

AZIENDA SANITARIA PROVINCIALE 
VIBO VALENTIA

REGIONE CALABRIA

 SERVIZIO
SANITARIO
REGIONALE

Dipartimento Tutela della Salute
e Politiche Sanitarie

Part. IVA 02866420793

DELIBERA DEL DIRETTORE GENERALE

Deliberazione della Giunta Regionale n. 570 del 30.12.2015 e D.P.G.R. n. 4 del 12.01.2016.

STRUTTURA PROPONENTE: U.O. GESTIONE RISORSE ECONOMICHE E FINANZIARIE

DELIBERA N. 1358 /DG DEL 18.12.2017

OGGETTO: Bilancio di Esercizio 2016. Approvazione.

L'anno duemiladiciassette, il giorno dieotto del mese di DICEMBRE il Direttore Generale, Dott.ssa Angela Caligiuri, ha adottato la seguente deliberazione in merito all'argomento in oggetto.

Il Direttore e il Responsabile del Procedimento con la sottoscrizione del presente atto, a seguito dell'istruttoria effettuata, attestano che l'atto è conforme alla legge.

Il Dirigente GREF

Dott. Consolato Francesco Campolo

Il Direttore del Dipartimento Amministrativo

Avv. Bruno Calvetta

5312

Il Direttore dell'U.O. Gestione Risorse Economiche e Finanziarie, con la sottoscrizione del presente atto attesta che dall'adozione del presente provvedimento non si determina alcuna spesa a carico del bilancio aziendale

Data _____

Il Direttore

Dott. Consolato Francesco Campolo

IL DIRIGENTE U.O. GESTIONE RISORSE ECONOMICHE E FINANZIARE

- Vista la nota della Regione Calabria – dipartimento della Tutela della Salute- n. 82134 del 9 marzo 2017;
- Vista la legge regionale 43/96 e gli art. 26 e 31 del D.Lgs 118/2011;
- Visto il DCA 74 del 5 maggio 2017 con il quale è stato fissato il riparto provvisorio del Fondo Sanitario Regionale a destinazione indistinta e delle quote vincolate anno 2016, ai sensi dell'art. 2 comma 2-sexies lett. d), del O.Lgs.502/92 e successive modificazioni ed integrazioni.
- **Tenuto conto che:** questa U.O. ha provveduto a redigere il bilancio d'esercizio 2016 secondo le disposizioni contenute nella predetta nota ed in ottemperanza alla vigente normativa nazionale, con particolare riferimento al Decreto lgs n.118/2011 ed alla normativa regionale, tra cui le direttive regionali vigenti in materia di contabilità economico-patrimoniale ed i decreti commissariali che hanno determinato un impatto sulla contabilità aziendale;
- che il medesimo, predisposto secondo gli schemi previsti dall' art.26 del Decreto lgs n. 118/2011 risulta costituito da:
 - • Stato Patrimoniale.
 - • Conto Economico;
 - • Rendiconto Finanziario;
 - • Nota Integrativa;
 - • Relazione sulla gestione sottoscritta dal Direttore Generale

Visto che ai sensi dell' art. 25 della L.R. n. 43/96 comma 10, al bilancio dell'azienda è allegato il Conto Economico dei presidi ospedalieri di Vibo Valentia, Serra San Bruno e Tropea;

Considerato che è necessario provvedere all'approvazione del Bilancio di Esercizio 2016

Propone di

Per le motivazioni di cui in premessa che qui si intendono integralmente riportate e confermate di approvare il Bilancio di Esercizio 2016, redatto in conformità a quanto stabilito dall'art. 26 del decreto legislativo n. 118/2011 e predisposto secondo gli schemi previsti dallo stesso e nelle risultanze riportate nei prospetti dello Stato Patrimoniale e del Conto Economico, qui allegati quali parti integranti.

Il Dirigente U.O. GREF

Dott. Consolato F. Campolo



IL DIRETTORE DEL DIPARTIMENTO AMMINISTRATIVO

Vista la proposta dell'U.O. Gestione risorse economiche e Finanziarie;
Valutate positivamente le argomentazioni poste a sostegno della proposta;
Attestato che il presente provvedimento, a seguito dell'istruttoria effettuata, è conforme alla legge.

ESPRIME PARERE FAVOREVOLE

all'adozione del conseguente atto deliberativo.

Il Direttore del Dipartimento Amministrativo
Avv. Bruno Calvetta

Il Direttore Generale

- Vista la motivata proposta della U.O. GREF "Liquidazione Bilancio di esercizio 2016 - Approvazione";
- Preso atto dell'espressa dichiarazione di regolarità dell'atto;
- Acquisiti i pareri favorevoli dei Direttori Amministrativo e Sanitario Aziendali;

Delibera

Per i motivi esposti in premessa, qui da intendersi integralmente riportati e trascritti:

- Di approvare il Bilancio di Esercizio 2016, redatto in conformità a quanto stabilito dall'art. 26 del decreto legislativo n. 118/2011 e predisposto secondo gli schemi previsti dallo stesso e nelle risultanze riportate nei prospetti dello Stato Patrimoniale e del Conto Economico, qui allegati quali parti integranti;
- Di trasmettere, a cura della U.O. GREF, il presente atto al Collegio Sindacale dell'azienda ai fini della redazione della prescritta relazione di accompagnamento;
- Di dare mandato alla stessa U.O., acquisita la relazione del Collegio Sindacale, di trasmettere la presente deliberazione, corredata di tutti i documenti alla Regione Calabria - Dipartimento Tutela della salute e Politiche Sanitarie (settore 2 - Area economico-Finanziaria), per la successiva istruttoria ed alla conferenza dei Sindaci per il prescritto parere.

Letto, confermato e sottoscritto.

Il Direttore Amministrativo-Aziendale
Avv. Elga Rizzo

Il Direttore Sanitario Aziendale
Dr. Angelo Michele Miceli

Il Direttore Generale
Dott.ssa Angela Caligiuri

CERTIFICATO DI PUBBLICAZIONE

La presente deliberazione viene pubblicata sull'Albo Pretorio on-line dell'Azienda Sanitaria Provinciale di Vibo Valentia in data 10/11/2017 / 2017 e vi resterà per 15 giorni consecutivi.

Vibo Valentia li 18/11/2017 / 2017

Il Dirigente Amministrativo



Per copia conforme all'originale, per uso amministrativo.

Vibo Valentia li 18/12/2017

Il Dirigente Amministrativo

Il Direttore AA. GG.
Firmato
Avv. Bruno Calvetta






Bilancio d'esercizio 2016

Azienda Sanitaria Provinciale di Vibo Valentia

Stato Patrimoniale



Relazione sulla gestione 2016

Azienda Sanitaria Provinciale di Vibo Valentia

Stato Patrimoniale



BILANCIO DI ESERCIZIO
2016

Relazione sulla Gestione



1. Criteri generali di predisposizione della relazione sulla gestione

La presente relazione sulla gestione, che correda il bilancio di esercizio 2016, è stata predisposta secondo le disposizioni del D. Lgs. 118/11, quindi facendo riferimento al Codice Civile e ai Principi Contabili Nazionali (OIC), fatto salvo quanto difformemente previsto dallo stesso D. Lgs. 118/11.

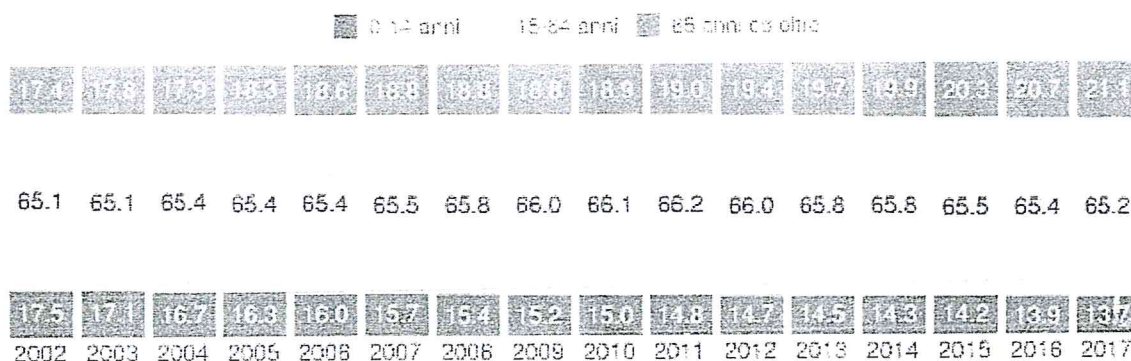
La presente relazione sulla gestione, in particolare, contiene tutte le informazioni minimali richieste dal D. Lgs. 118/11. Fornisce inoltre tutte le informazioni supplementari, anche se non specificamente richieste da disposizioni di legge, ritenute necessarie a dare una rappresentazione esaustiva della gestione sanitaria ed economico-finanziaria dell'esercizio 2016.

Il Bilancio 2016 è stato redatto in ritardo anche a seguito della tardiva chiusura del Conto Consuntivo del Bilancio regionale e alla conseguente trasmissione alle aziende del SSR, delle tabelle recanti i dati utili per la riconciliazione dei ricavi da regione e, conseguentemente, dei crediti da iscrivere tra le poste dello Stato Patrimoniale.

2. Generalità sul territorio servito, sulla popolazione assistita e sull'organizzazione dell'Azienda

L'Azienda Sanitaria Provinciale di Vibo Valentia opera su un territorio coincidente con la provincia di Vibo Valentia, con una popolazione complessiva di 161.619 abitanti, distribuiti in 50 comuni afferenti ad un unico distretto.

La distribuzione della popolazione per fasce di età è la seguente:



Struttura per età della popolazione (valori %)

PROVINCIA DI VIBO VALENTIA - Dati ISTAT al 1° gennaio di ogni anno - Elaborazione TUTTITALIA.IT



Anno 1° gennaio	0-14 anni	15-64 anni	65+ anni	Totale residenti	Età media
2002	29.876	110.957	29.708	170.541	38,8
2003	29.049	110.706	30.212	169.967	39,2
2004	28.360	111.110	30.423	169.893	39,4
2005	27.564	110.394	30.936	168.894	39,8
2006	26.891	110.233	31.357	168.481	40,1
2007	26.345	109.797	31.486	167.628	40,5
2008	25.851	110.337	31.569	167.757	40,7
2009	25.371	110.447	31.516	167.334	41,0
2010	24.988	110.336	31.567	166.891	41,3
2011	24.728	110.190	31.642	166.560	41,5
2012	23.905	107.656	31.655	163.216	41,9
2013	23.530	106.794	31.928	162.252	42,1
2014	23.384	107.432	32.566	163.382	42,3
2015	23.095	106.807	33.166	163.068	42,7
2016	22.668	106.270	33.578	162.516	42,9
2017	22.165	105.379	34.075	161.619	43,3



Indicatori demografici

Principali indici demografici calcolati sulla popolazione residente in prov. di Vibo Valentia.

Anno	Indice di vecchiaia	Indice di dipendenza strutturale	Indice di ricambio della popolazione attiva	Indice di struttura della popolazione attiva	Indice di carico di figli per donna feconda	Indice di natalità (x 1.000 ab.)	Indice di mortalità (x 1.000 ab.)
	1° gennaio	1° gennaio	1° gennaio	1° gennaio	1° gennaio	1 gen-31 dic	1 gen-31 dic
2002	99,4	53,7	70,4	78,4	28,6	9,5	8,8
2003	104,0	53,5	71,5	80,5	28,0	9,8	9,0
2004	107,3	52,9	68,5	81,5	28,0	9,5	8,9
2005	112,2	53,0	66,6	84,0	27,7	9,8	9,4
2006	116,6	52,8	65,8	86,1	27,5	9,5	8,8
2007	119,5	52,7	71,9	89,6	26,9	9,5	9,7
2008	122,1	52,0	76,5	91,2	26,6	9,5	9,2
2009	124,2	51,5	84,1	93,9	26,1	8,9	9,4
2010	126,3	51,3	92,3	97,0	25,5	9,3	9,2
2011	128,0	51,2	99,7	99,1	25,0	8,5	9,6
2012	132,4	51,6	102,0	102,5	25,1	9,0	10,2
2013	135,7	51,9	103,7	104,9	24,7	8,0	9,7
2014	139,3	52,1	105,6	107,1	24,4	8,4	9,7
2015	143,6	52,7	107,6	109,5	24,4	7,9	10,2
2016	148,1	52,9	110,3	111,3	24,3	7,8	9,7
2017	153,7	53,4	113,0	113,7	24,6	-	-

Glossario

Indice di vecchiaia

Rappresenta il grado di invecchiamento di una popolazione. È il rapporto percentuale tra il numero degli ultrasessantacinquenni ed il numero dei giovani fino ai 14 anni. *Ad esempio, nel 2017 l'indice di vecchiaia per la provincia di Vibo Valentia dice che ci sono 153,7 anziani ogni 100 giovani.*

Indice di dipendenza strutturale

Rappresenta il carico sociale ed economico della popolazione non attiva (0-14 anni e 65 anni ed oltre) su quella attiva (15-64 anni). *Ad esempio, teoricamente, in provincia di Vibo Valentia nel 2017 ci sono 53,4 individui a carico, ogni 100 che lavorano.*



Indice di ricambio della popolazione attiva

Rappresenta il rapporto percentuale tra la fascia di popolazione che sta per andare in pensione (60-64 anni) e quella che sta per entrare nel mondo del lavoro (15-19 anni). La popolazione attiva è tanto più giovane quanto più l'indicatore è minore di 100. *Ad esempio, in provincia di Vibo Valentia nel 2017 l'indice di ricambio è 113,0 e significa che la popolazione in età lavorativa è abbastanza anziana.*

Indice di struttura della popolazione attiva

Rappresenta il grado di invecchiamento della popolazione in età lavorativa. È il rapporto percentuale tra la parte di popolazione in età lavorativa più anziana (40-64 anni) e quella più giovane (15-39 anni).

Carico di figli per donna feconda

È il rapporto percentuale tra il numero dei bambini fino a 4 anni ed il numero di donne in età feconda (15-49 anni). Stima il carico dei figli in età prescolare per le mamme lavoratrici.

Indice di natalità

Rappresenta il numero medio di nascite in un anno ogni mille abitanti.

Indice di mortalità

Rappresenta il numero medio di decessi in un anno ogni mille abitanti.

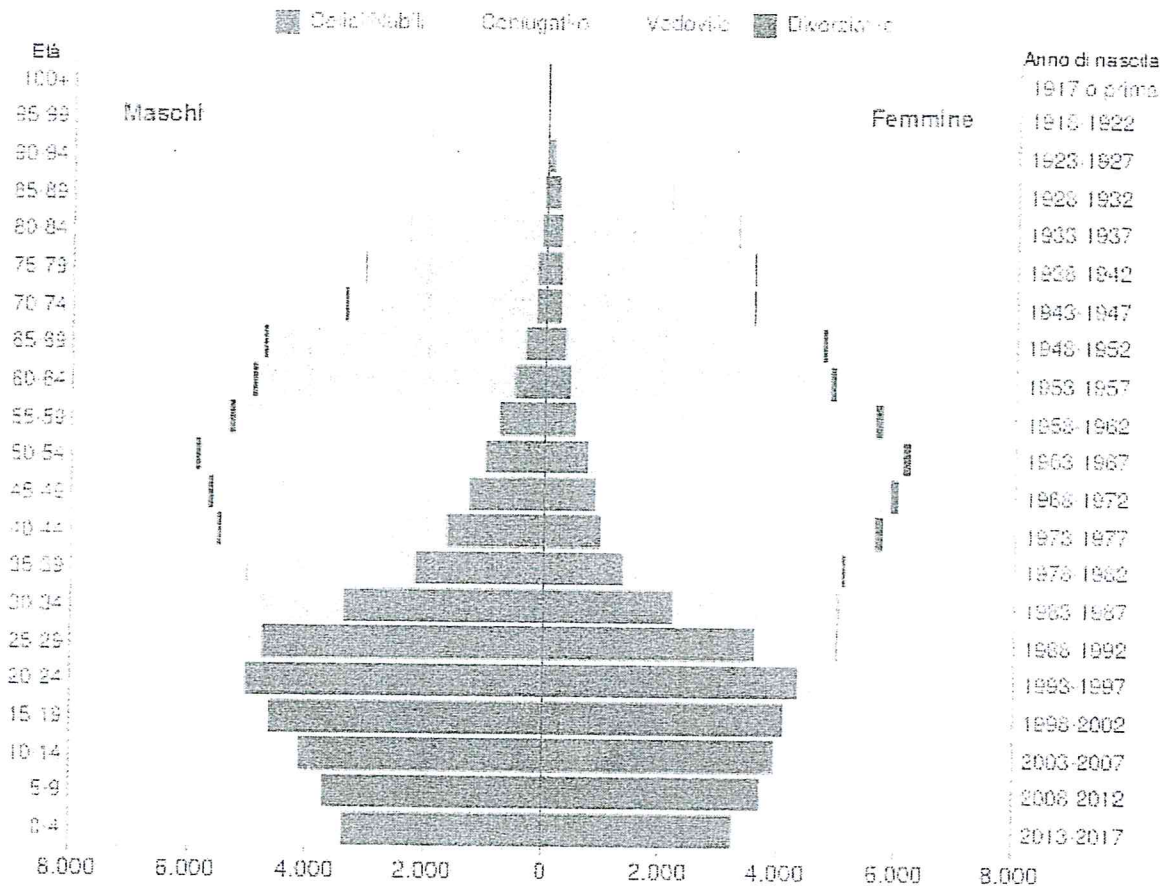
Età media

È la media delle età di una popolazione, calcolata come il rapporto tra la somma delle età di tutti gli individui e il numero della popolazione residente. Da non confondere con l'aspettativa di vita di una popolazione.



Il grafico in basso, detto **Piramide delle Età**, rappresenta la distribuzione della popolazione residente in prov. di Vibo Valentia per età, sesso e stato civile al 1° gennaio 2017.

La popolazione è riportata per **classi quinquennali** di età sull'asse Y, mentre sull'asse X sono riportati due grafici a barre a specchio con i maschi (a sinistra) e le femmine (a destra). I diversi colori evidenziano la distribuzione della popolazione per stato civile: celibi e nubili, coniugati, vedovi e divorziati.



Popolazione per età, sesso e stato civile - 2017

PROVINCIA DI VIBO VALENTIA - Dati ISTAT 1° gennaio 2017 - Elaborazione TUTTITALIA.IT

In generale, la **forma** di questo tipo di grafico dipende dall'andamento demografico di una popolazione, con variazioni visibili in periodi di forte crescita demografica o di cali delle nascite per guerre o altri eventi.

In Italia ha avuto la forma simile ad una **piramide** fino agli anni '60, cioè fino agli anni del boom demografico.



Distribuzione della popolazione 2017 - provincia di Vibo Valentia

Età	Celibi /Nubili	Coniugati /e	Vedovi /e	Divorziati /e	Maschi	Femmine	Totale	
								%
0-4	6.641	0	0	0	3.411 51,4%	3.230 48,6%	6.641	4,1%
5-9	7.444	0	0	0	3.748 50,3%	3.696 49,7%	7.444	4,6%
10-14	8.080	0	0	0	4.150 51,4%	3.930 48,6%	8.080	5,0%
15-19	8.750	14	0	0	4.657 53,1%	4.107 46,9%	8.764	5,4%
20-24	9.397	392	0	4	5.140 52,5%	4.653 47,5%	9.793	6,1%
25-29	8.358	1.979	2	32	5.390 52,0%	4.981 48,0%	10.371	6,4%
30-34	5.598	4.569	6	53	5.226 51,1%	5.000 48,9%	10.226	6,3%
35-39	3.574	6.470	28	96	5.067 49,8%	5.101 50,2%	10.168	6,3%
40-44	2.653	8.344	78	193	5.543 49,2%	5.725 50,8%	11.268	7,0%
45-49	2.156	9.113	183	253	5.714 48,8%	5.991 51,2%	11.705	7,2%
50-54	1.761	9.786	333	231	5.925 48,9%	6.186 51,1%	12.111	7,5%
55-59	1.327	8.965	543	239	5.368 48,5%	5.706 51,5%	11.074	6,9%
60-64	963	7.998	750	188	4.981 50,3%	4.918 49,7%	9.899	6,1%
65-69	709	7.528	1.156	160	4.795 50,2%	4.758 49,8%	9.553	5,9%
70-74	444	5.136	1.308	101	3.443 49,3%	3.546 50,7%	6.989	4,3%
75-79	443	4.247	1.891	72	3.116 46,8%	3.537 53,2%	6.653	4,1%
80-84	340	2.903	2.327	40	2.355 42,0%	3.255 58,0%	5.610	3,5%
85-89	270	1.253	1.845	21	1.256 37,1%	2.133 62,9%	3.389	2,1%
90-94	132	336	984	10	486 33,2%	976 66,8%	1.462	0,9%
95-99	32	48	268	4	89 25,3%	263 74,7%	352	0,2%
100+	8	15	42	2	25 37,3%	42 62,7%	67	0,0%
Totale	69.080	79.096	11.744	1.699	79.885 49,4%	81.734 50,6%	161.619	100,0%



Dichiarazione sulla coerenza dei dati esposti con i modelli ministeriali di rilevazione flussi:

MODELLO FLS 11 Anno 2016	I dati sulla popolazione assistita, e sulla sua scomposizione per fasce d'età, sono coerenti con quelli esposti nel QUADRO G del Modello FLS 11.
MODELLO FLS 11 Anno 2016	I dati sulla popolazione esente da ticket sono coerenti con quelli esposti nel QUADRO H del Modello FLS 11.

Modello FLS11

Quadro G - Assistibili

FASCE DI ETA'					
Assistibili. 0 - 13 anni	18.139	Maschi. 0 - 13 anni	9.243	Femmine. 0 - 13 anni	8896
Assistibili. 14- 64 anni	98.754	Maschi. 14- 64 anni	49.192	Femmine. 14- 64 anni	49.562
Assistibili .65- 74 anni	16.591	Maschi .65- 74 anni	8.286	Femmine .65- 74 anni	8305
Assistibili. Oltre 75 anni	18.604	Maschi. Oltre 75 anni	7842	Femmine. Oltre 75 anni	10.762
Totale assistibili	152088	Totale maschi	74.563	Totale femmine	77525

Quadro H – Esenzione Ticket

Esenti per età e per reddito	85468
Esenti per patologia o altri motivi (invalidi per servizio, etc..)	9451



3. Generalità sulla struttura e sull'organizzazione dei servizi

3.1 Assistenza Ospedaliera

A) STATO DELL'ARTE

La rete ospedaliera dell'ASP di Vibo Valentia è, oggi, costituita dagli Ospedali di Vibo Valentia, Serra San Bruno e Tropea con le seguenti funzioni:

- P.O. di Vibo Valentia, ospedale SPOKE
- P.O. di Tropea, ospedale generale
- P.O. Serra San Bruno ospedale di montagna

Tale organizzazione, nelle more della realizzazione del Nuovo Ospedale di Vibo Valentia, in avanzata fase dell'iter burocratico e progettuale, è stata confermata dal DCA n. 9/2015

Il Presidio Ospedaliero di Vibo Valentia, è dotato di Dipartimento di Emergenza Urgenza di primo livello (DEA) e di discipline base, media assistenza, elevata assistenza, terapie intensive, terapie sub intensive, letti di Osservazione Breve Intensiva, Servizi di diagnosi e cura e servizi di supporto e generali.

Relativamente alla diffusione, sono presenti specialità ad alta e altissima diffusione dell'area dell'emergenza, dell'area medica, dell'area chirurgica, dell'area materno infantile, dell'area psichiatrica, dell'area di supporto e dell'area dei servizi.

L'organizzazione delle Unità Operative è di tipo dipartimentale.

I dipartimenti sono costituiti da unità operative omogenee, omologhe, affini o complementari, che perseguono comuni finalità e sono tra loro interdipendenti, pur mantenendo la propria autonomia e responsabilità professionale e/o gestionale.

Le strutture che afferiscono ai dipartimenti sono aggregate in una specifica tipologia organizzativa e gestionale volta al processo assistenziale, nonché a garantire risposte unitarie, flessibili, tempestive, razionali e complete rispetto ai compiti assegnati.

Posti Letto dei Presidi Ospedalieri

Il DCA determina i posti letto per acuzie assegnati all'ASP di Vibo Valentia, suddivisi per singolo ospedale e per singola disciplina, come descritto nelle tabelle seguenti.



DOTAZIONE POSTI LETTO PRESIDI OSPEDALIERI ASP VIBO VALENTIA - 2016

PRESIDIO OSPEDALIERO DI VIBO VALENTIA

DENOMINAZIONE STRUTTURA	POSTI LETTO ORDINARI DELIBERATI	POSTI LETTO DH/DS DELIBERATI	TOTALE POSTI LETTO DELIBERATI	LETTI TECNICI	POSTI LETTO ORDINARI UTILIZZATI	POSTI LETTO DH/DS UTILIZZATI	TOTALE POSTI LETTO UTILIZZATI
Cardiologia	8	1	9	0	8	1	9
Chirurgia Generale	14	2	16	0	14	2	16
Malattie Infettive	8	2	10	0	8	2	10
Medicina Generale	16	2	18	0	14	2	16
Nefrologia	8	2	10	0	0	0	0
Emodialisi	0	0	0	13	0	0	0
Neurologia con Stroke Unit	19	1	20	0	19	1	20
Oculistica	0	0	0	0	0	0	0
Ortopedia e Traumatologia	14	2	16	0	8	2	10
Ostetricia e Ginecologia	18	2	20	0	18	2	20
Otorinolaringoiatria	0	0	0	0	0	0	0
Pediatria	7	1	8	0	7	1	8
Nido	0	0	0	20	0	0	0
Psichiatria - SPDC	5	1	6	0	5	1	6
Rianimazione (Terapia Intensiva)	6	0	6	0	6	0	6
UTIC	8	0	8		8	0	8
Urologia	8	2	10	0	0	0	0
MCAE - Pronto Soccorso-OBI	6	0	6	6	0	0	0
Anatomia Patologica	0	0	0	0	0	0	0
Radiologia	0	0	0	0	0	0	0
Laboratorio Analisi	0	0	0	0	0	0	0
Servizio Trasfusionale	0	0	0	0	0	0	0
Farmacia Ospedaliera	0	0	0	0	0	0	0
Direzione Medica P.O.	0	0	0	0	0	0	0
TOTALE PRESIDIO OSPEDALIERO	145	18	163	39	115	14	129

N.B. I Posti Letto deliberati corrispondono ai Posti Letto assegnati dal D.C.A. n. 64/2016.

PRESIDIO OSPEDALIERO DI TROPEA

DENOMINAZIONE STRUTTURA	POSTI LETTO ORDINARI DELIBERATI	POSTI LETTO DH/DS DELIBERATI	TOTALE POSTI LETTO DELIBERATI	LETTI TECNICI	POSTI LETTO ORDINARI UTILIZZATI	POSTI LETTO DH/DS UTILIZZATI	TOTALE POSTI LETTO UTILIZZATI
Chirurgia Generale	8	2	10	0	0	0	0



REGIONE CALABRIA
Azienda Sanitaria Provinciale di Vibo Valentia
Relazione sulla gestione al bilancio di esercizio anno 2016



Medicina Generale	18	2	20	0	16	4	20
Geriatria	8	2	10	0	0	0	0
Ortopedia e Traumatologia	8	2	10	0	0	0	0
Urologia	0	0	0	0	8	2	10
Oncologia	0	8	8	0	0	5	5
Emodialisi	0	0	0	13	0	0	0
Pronto Soccorso e OBI	0	0	0	0	0	0	0
Anestesia	0	0	0	0	0	0	0
Radiologia	0	0	0	0	0	0	0
Laboratorio Analisi	0	0	0	0	0	0	0
Direzione Medica P.O.	0	0	0	0	0	0	0
TOTALE PRESIDIO OSPEDALIERO	42	16	58	13	24	11	35

N.B. I Posti Letto deliberati corrispondono ai Posti Letto assegnati dal D.C.A. n. 64/2016.



PRESIDIO OSPEDALIERO DI SERRA S. BRUNO

DENOMINAZIONE STRUTTURA	POSTI LETTO ORDINARI DELIBERATI	POSTI LETTO DH/DS DELIBERATI	TOTALE POSTI LETTO DELIBERATI	LETTI TECNICI	POSTI LETTO ORDINARI UTILIZZATI	POSTI LETTO DH/DS UTILIZZATI	TOTALE POSTI LETTO UTILIZZATI
Chirurgia Generale	0	0	0	0	0	4	4
Medicina Generale	18	2	20	0	18	2	20
Day Surgery	0	5	5	0	0	0	0
Emodialisi	0	0	0	9	0	0	0
Pronto Soccorso e OBI	0	0	0	0	0	0	0
Anestesia	0	0	0	0	0	0	0
Radiologia	0	0	0	0	0	0	0
Laboratorio Analisi	0	0	0	0	0	0	0
Direzione Medica P.O.	0	0	0	0	0	0	0
TOTALE POSTI LETTO PER ACUZIE	18	7	25	9	18	6	24
Riabilitazione	20	0	20	0	0	0	0
Lungodegenza	20	0	20	0	10	0	10
TOTALE POSTI LETTO PER POST ACUZIE	40	0	40	0	10	0	10
TOTALE PRESIDIO OSPEDALIERO	58	7	65	9	28	6	34

N.B. I Posti Letto deliberati corrispondono ai Posti Letto assegnati dal D.C.A. n. 64/2016.

Nel territorio dell'Azienda Sanitaria opera la casa di cura Villa di Gerani Gestione s.r.l.

La struttura risulta accreditata per n. 22 posti letto di chirurgia generale (20 DO + 2 DS) e 30 posti letto di Riabilitazione intensiva (26 DO + 4 DH)

Dichiarazione sulla coerenza dei dati esposti con i modelli ministeriali di rilevazione flussi:

MODELLO HSP 11 Anno 2016	I dati sul numero di strutture a gestione diretta e convenzionate sono coerenti con quelli complessivamente desumibili dai modelli HSP 11
MODELLO HSP 12 Anno 2016	I dati relativi ai posti letto dei presidi a gestione diretta sono coerenti con quelli riportati nel Modello HSP 12
MODELLO HSP 13 Anno 2016	I dati relativi ai posti letto dei presidi in convenzione sono coerenti con quelli riportati nel Modello HSP 13



Produzione Ospedaliera

Presidio Vibo Valentia

Presidio		DesReparto	CasiOrd	DegOrd	ImportoOrd	CasiDH	DegDH	ImportoDH	CasiTot	ImportoTot
180034	Vibo Valentia	CARDIOLOGIA	523	3.547	2.002.262	27	61	16.928	550	2.019.190
180034	Vibo Valentia	CHIRURGIA GENERALE	1.087	6.013	3.314.537	143	165	160.662	1.230	3.475.199
180034	Vibo Valentia	MALATTIE INFETTIVE	275	2.677	974.002	112	483	117.483	387	1.091.485
180034	Vibo Valentia	MEDICINA GENERALE	789	5.671	2.816.614	32	594	156.650	821	2.973.264
180034	Vibo Valentia	NIDO	847	2.604	794.198	-	-	-	847	794.198
180034	Vibo Valentia	NEUROLOGIA	671	6.716	2.491.081	268	822	167.220	939	2.658.301
180034	Vibo Valentia	ORTOPEDIA	605	3.946	2.464.216	201	252	260.395	806	2.724.611
180034	Vibo Valentia	OSTETRICIA E GINECOLOGIA	1.337	4.930	2.126.487	400	405	436.293	1.737	2.562.780
180034	Vibo Valentia	PEDIATRIA	531	2.064	772.256	2	50	11.087	533	783.343
180034	Vibo Valentia	PSICHIATRIA	215	1.802	397.648	90	165	26.760	305	424.408
180034	Vibo Valentia	ANESTESIA E RIANIMAZIONE	114	1.550	1.081.825	-	-	-	114	1.081.825
180034	Vibo Valentia	UNITÀ CORONARICA	389	2.024	1.186.809	-	-	-	389	1.186.809
Totale			7.383	43.544	20.421.935	1.275	2.997	1.353.478	8.658	21.775.413

Presidio Serra San Bruno

Presidio		DesReparto	CasiOrd	DegOrd	ImportoOrd	CasiDH	DegDH	ImportoDH	CasiTot	ImportoTot
180057	SSB	CHIRURGIA GENERALE	-	-	-	182	182	278.853	182	278.853
180057	SSB	MEDICINA GENERALE	681	5.736	1.780.047	33	440	98.269	714	1.878.316
180057	SSB	LUNGODEGENZA MEDICA	211	3.165	487.410	-	-	-	211	487.410
Totale			892	8.901	2.267.457	215	622	377.122	1.107	2.644.579

Presidio Tropea

Presidio		DesReparto	CasiOrd	DegOrd	ImportoOrd	CasiDH	DegDH	ImportoDH	CasiTot	ImportoTot
180035	TROPEA	CHIRURGIA GENERALE	-	-	-	78	78	97.223	78	97.223
180035	TROPEA	MEDICINA GENERALE	808	4.151	1.933.069	34	353	73.511	842	2.006.580
180035	TROPEA	ORTOPEDIA E TRAUMATOLOGIA	-	-	-	75	75	110.714	75	110.714
180035	TROPEA	UROLOGIA	346	1.158	846.597	157	185	100.535	503	947.132
180035	TROPEA	ONCOLOGIA	-	-	-	132	1.484	439.350	132	439.350
Totale			1.154	5.309	2.779.666	476	2.175	821.333	1.630	3.600.999



3.2 Assistenza Territoriale

A) STATO DELL'ARTE

L'assistenza distrettuale socio-sanitaria comprende tutte le attività di prevenzione, diagnosi, cura e riabilitazione, erogate in regime domiciliare, ambulatoriale, diurno, semiresidenziale e residenziale.

Viene garantita in 3 aree (Vibo Valentia, Serra San Bruno e Tropea) con la funzione di rilevare i bisogni di salute e fornire servizi a gestione diretta e indiretta per soddisfarli.

Le attività di assistenza primaria sono assicurate da 125 Medici di Medicina Generale e 25 Pediatri di Famiglia con studi professionali ubicati in tutto il territorio.

Attualmente la Continuità Assistenziale è garantita da 39 + 1 postazioni Straordinaria (Fraz. Cassari) che prevedono l'operatività di 4 medici per sede, fatte salve alcune eccezioni.

Le postazioni sono così suddivise:

- Area Vibo Valentia: n. 14
- Area Serra San Bruno : n. 13 + 1 straordinaria (Fraz. Cassari)
- Area Tropea: 12.

I medici titolari di incarico sono 96, i medici incaricati trimestrali sono 60.

In linea con gli indirizzi regionali, il numero delle postazioni di continuità assistenziale potrà essere ridotta da 39 a 26 con la soppressione di tredici postazioni.

L'Azienda attraverso la propria organizzazione distrettuale eroga cure sanitarie domiciliari a pazienti – compresi pazienti terminali - presi in carico e tramite l'attività dei consultori familiari segue gli utenti per attività di prevenzione e sostegno, per l'area ostetrico-ginecologica e per attività di natura sociale che finiscono per avere riflessi sanitari.

L'Assistenza psichiatrica è garantita tramite il Dipartimento di Salute Mentale e delle Dipendenze che eroga prestazioni ambulatoriali e assistenza semiresidenziale.

Nel territorio dell'ASP opera la struttura accreditata Villa Arcobaleno, residenza assistenziale psichiatrica ad alta intensità, dotata di 8 posti letto.

L'Assistenza agli Anziani ed ai Disabili viene erogata tramite strutture accreditate come riportato nella tabella seguente:

STRUTTURA	TIPOLOGIA	POSTI LETTO
-----------	-----------	-------------



Villa delle Rose	Casa Protetta	29
Madonna delle Grazie	RSA	32
Casa della Carità	Riabilitazione Estensiva	Ambulatoriale 56 individuali + 6 piccolo gruppo

L'Azienda gestisce, inoltre, direttamente l'RSA di Soriano Calabro che dispone di venti posti letto.

L'assistenza a pazienti affetti da problemi di dipendenza da sostanze stupefacenti, alcol, tabagismo e altro è assicurata dal Servizio per le Tossicodipendenze (SERT)

Nel territorio provinciale operano anche due strutture accreditate

STRUTTURA	TIPOLOGIA	POSTI LETTO
Maranathà Centro Prima Accoglienza	Prima Accoglienza	5
Maranathà Casa degli Alberi	Riabilitazione	8



Assistenza Specialistica Ambulatoriale

L'assistenza Specialistica Ambulatoriale viene erogata attraverso strutture aziendali a produzione dirette e mediante il ricorso a strutture private accreditate.

Tra le strutture aziendali che erogano tali prestazioni meritano di essere segnalate per la rilevanza dei volumi prodotti:

- il Poliambulatorio di Moderat Durant (Vibo Valentia)
- Il Poliambulatorio Distrettuale di Serra San Bruno
- Il Poliambulatorio Distrettuale di Tropea
- il CdS di Soriano Calabro;
- la struttura Sanitaria di Pizzo Calabro
- la struttura Sanitaria di Nicotera;
- il Poliambulatorio di Mileto
- il Poliambulatorio di Filadelfia
- il Laboratorio di Analisi ex INAM

Sul territorio di competenza dell'Azienda Sanitaria Provinciale operano 14 strutture private accreditate come dal prospetto che segue:

Struttura erogatrice	Prestazioni erogate
Laboratorio di Analisi cliniche "Nusdeo s.r.l."	Prestazioni di laboratorio generale di base, chimica clinica, Tossicologia, Ematologia, Sieroimmunologia, Microbiologia, Genetica Medica, Citoistopatologia
Laboratorio di Analisi cliniche "Salus Mangialavori. S.r.l."	Prestazioni di laboratorio generale di base, Sieroimmunologia, Microbiologia, Tossicologia, Ematologia.
Laboratorio di Analisi cliniche "FO.RO. S.r.l."	Prestazioni di laboratorio generale di base, Sieroimmunologia, Microbiologia.
Laboratorio di Analisi cliniche "Labogest"	Prestazioni di laboratorio generale di base.
Laboratorio di Analisi cliniche "Biomedical S.r.l."	Prestazioni di laboratorio generale di base, Sieroimmunologia, Microbiologia, Ematologia.
Laboratorio di Analisi cliniche "La Praeventia di Domenico Tropeano"	Prestazioni di laboratorio generale di base.
Laboratorio di Analisi cliniche "Biolab di Roberto Nisticò."	Prestazioni di laboratorio generale di base, Chimica clinica, Tossicologia.
Studio Radiologico "Hipponion S.n.c." presso Casa di Cura Villa dei Gerani	Prestazioni di radiologia tradizionale



Studio Radiologico dott. Onofrio Riga S.n.c.	Prestazioni di radiologia tradizionale
Studio radiologico Associato dei dottori Giuseppe e Pierfrancesco Maruccio S.n.c.	Prestazioni di radiologia tradizionale
Satudio Odontoiatrico dott.ssa Lucia Letizia D'Elia	Prestazioni di Odontoiatria
Centro Diagnostico ASPR VI.GI. 2 S.r.l.	Prestazioni di Cardiologia
Studio di Fisioterapia e Riabilitazione "TE.RI. S.r.l."	Prestazioni di Medicina Fisica e Riabilitativa
Casa di Cura Villa dei Gerani via Domenico Savio, 12 Vibo Valentia	Risonanza Magnetica

Attività di assistenza specialistica ambulatoriale erogata dalle strutture pubbliche e private accreditate che operano nel territorio dell'Azienda Sanitaria Provinciale di Vibo Valentia; anno 2016

Struttura	Branca	Prestazioni
Poliambulatorio Moderata Durant	Cardiologia	4.962
Poliambulatorio Moderata Durant	Chir. Vasc. Angiologia	1.339
Poliambulatorio Moderata Durant	Dermosifilopatia	1.572
Poliambulatorio Moderata Durant	Diagnostica per immagini	3.220
Poliambulatorio Moderata Durant	Endocrinologia	12.161
Poliambulatorio Moderata Durant	Med. fisica riabilitat. recupero e riab.	29.642
Poliambulatorio Moderata Durant	Neurologia	3.767
Poliambulatorio Moderata Durant	Oculistica	2.306
Poliambulatorio Moderata Durant	Odontostomatologia	1.123
Poliambulatorio Moderata Durant	Ortopedia e traumatologia	2.108
Poliambulatorio Moderata Durant	Otorinolaringoiatria	1.453
Poliambulatorio Moderata Durant	oncologia	197
Poliambulatorio Moderata Durant	Altro pneum.-allerg.-ger.-reum.-emat.	3.436
Csm Vibo Valentia	Psichiatria	21.653
Studio Radiologico dr. Maruccio snc	Diagnostica per immagini	5.724
Studio Radiologico Hipponion	Diagnostica per immagini	3.732
Laboratorio Salus di Mangialavorisrl	Laboratorio analisi-chimico cliniche	140.303
Laboratorio analisi Nusdeosrl	Laboratorio analisi-chimico cliniche	224.712
Poliambulatorio Mileto	Cardiologia	808
Poliambulatorio Mileto	Chir. Vasc. Angiologia	210
Poliambulatorio Mileto	Dermosifilopatia	550
Poliambulatorio Mileto	Endocrinologia	1.960
Poliambulatorio Mileto	Neurologia	315
Poliambulatorio Mileto	Otorinolaringoiatria	322



Laboratorio analisi ex inam	Laboratorio analisi-chimico cliniche	414.527
LAB.FO.RO	Laboratorio analisi-chimico cliniche	27.166
Medicina dello sport	Altro	10.174
Poliambulatorio Filadelfia	Cardiologia	297
Poliambulatorio Filadelfia	Chir. Vasc. Angiologia	37
Poliambulatorio Filadelfia	Dermosifilopatia	138
Poliambulatorio Filadelfia	Endocrinologia	388
Poliambulatorio Filadelfia	Neurologia	113
Poliambulatorio Filadelfia	Otorinolaringoiatria	104
Lab. LABOGEST	Laboratorio analisi-chimico cliniche	30.724
Poliambulatorio di Tropea	Endocrinologia	759
Poliambulatorio di Tropea	Neurologia	820
Poliambulatorio di Tropea	Oculistica	1.760
Poliambulatorio di Tropea	Oncologia	225
Poliambulatorio di Tropea	Ortopedia e traumatologia	2.272
Poliambulatorio di Tropea	Otorinolaringoiatria	3.172
Poliambulatorio di Tropea	Altro	4.686
Poliambulatorio Nicotera	Cardiologia	427
Poliambulatorio Nicotera	Diagnostica per immagini	4.562
Poliambulatorio Nicotera	Endocrinologia	860
Poliambulatorio Nicotera	Nefrologia e dialisi	16.020
Poliambulatorio Nicotera	Neurologia	813
Poliambulatorio Nicotera	Ortopedia e traumatologia	1.213
Poliambulatorio Nicotera	Altro	3.930
Lab. Anal. "MULTIMED" SRL	Laboratorio analisi-chimico cliniche	63.222
Lab. Anal. "La praevidentia"	Laboratorio analisi-chimico cliniche	39.412
S.E.R.T.- servizio tossico dipendenze	Altro	54.200
Studio Dent. L.L. D'Elia	Odontostomatologia	235
Poliambulatorio C.A.P.T. Soriano	Cardiologia	7.523
Poliambulatorio C.A.P.T. Soriano	Neurologia	87
Poliambulatorio C.A.P.T. Soriano	Odontostomatologia	147
Poliambulatorio C.A.P.T. Soriano	Ortopedia e traumatologia	1.526
Poliambulatorio C.A.P.T. Soriano	Otorinolaringoiatria	281
Poliambulatorio C.A.P.T. Soriano	Altro (allergologia)	346
Poliambulatorio Serra San Bruno	Dermosifilopatia	944
Poliambulatorio Serra San Bruno	Endocrinologia	848
Poliambulatorio Serra San Bruno	Neurologia	369
Poliambulatorio Serra San Bruno	Oculistica	1.718
Poliambulatorio Serra San Bruno	Oncologia	296
Poliambulatorio Serra San Bruno	Ortopedia e traumatologia	1235
Poliambulatorio Serra San Bruno	Otorinolaringoiatria	356
Poliambulatorio Serra San Bruno	Altro	837
Centro Salute Mentale	Psichiatria	37.585
Laboratorio Analisi Dott. Nisticò	Laboratorio analisi-chimico cliniche	19.510



P.O. "Jazzolino" Vibo Valentia	Anestesia	142
P.O. "Jazzolino" Vibo Valentia	Cardiologia	5.693
P.O. "Jazzolino" Vibo Valentia	Chirurgia generale	9.134
P.O. "Jazzolino" Vibo Valentia	Diagnostica per immagini	14.239
P.O. "Jazzolino" Vibo Valentia	Laboratorio analisi-chimico cliniche	464.530
P.O. "Jazzolino" Vibo Valentia	Nefrologia	16.194
P.O. "Jazzolino" Vibo Valentia	Neurologia	22.692
P.O. "Jazzolino" Vibo Valentia	Oculistica	6.026
P.O. "Jazzolino" Vibo Valentia	Ortopedia e traumatologia	14.507
P.O. "Jazzolino" Vibo Valentia	Ostetricia e ginecologia	7.164
P.O. "Jazzolino" Vibo Valentia	Otorinolaringoiatria	5.442
P.O. "Jazzolino" Vibo Valentia	Pneumologia	1.185
P.O. "Jazzolino" Vibo Valentia	Psichiatria	1.508
P.O. "Jazzolino" Vibo Valentia	Altro	15.437
P.O. Tropea	Cardiologia	5.870
P.O. Tropea	Chirurgia generale	1.568
P.O. Tropea	Chir. Vasc. Angiologia	198
P.O. Tropea	Diagnostica per immagini	10.002
P.O. Tropea	Endocrinologia	Nessuna attivit�
P.O. Tropea	Gastroenterologia	1.860
P.O. Tropea	Laboratorio analisi-chimico cliniche	210.074
P.O. Tropea	Med. fisica fiabilitat. fecupero e riab.	13.021
P.O. Tropea	Nefrologia	22.432
P.O. Tropea	Oncologia	2.231
P.O. Tropea	Ortopedia e traumatologia	2.322
P.O. Tropea	Pneumologia	653
P.O. Tropea	Urologia	3.841
Villa dei Gerani Gestione srl	Chirurgia generale	506
Villa dei Gerani Gestione srl	Diagnostica per immagini	4.980
Villa dei Gerani Gestione srl	Oculistica	1.226
C. A. P. T. Soriano Calabro	Cardiologia	rilevato
C. A. P. T. Soriano Calabro	Chirurgia generale	489
C.A.P.T.Soriano Calabro	Dermosifilopatia	586
C.A.P.T. Soriano Calabro	Diagnostica per immagini	3.428
C.A.P.T.. Soriano Calabro	Endocrinologia	497
C.A.P.T. Soriano Calabro	Laboratorio analisi-chimico cliniche	47.007
C.A.P.T.. Soriano Calabro	Med. fisica fiabilitat. fecupero e riab.	11.199
C.A.P.T.. Soriano Calabro	Nefrologia	2.305
C.A.P.T.. Soriano Calabro	Odontostomatologia	Rilevato
C.A.P.T.Soriano Calabro	Ostetricia e ginecologia	281
C.A.P.T. Soriano Calabro	Altro	0
P.O. Serra San Bruno	Anestesia	298
P.O. Serra San Bruno	Cardiologia	2.020



P.O. Serra San Bruno	Chirurgia generale	4.779
P.O. Serra San Bruno	Diagnostica per immagini	9.474
P.O. Serra San Bruno	Laboratorio analisi-chimico cliniche	188.383
P.O. Serra San Bruno	Med. fisica riabilitat. recupero e riab.	11.151
P.O. Serra San Bruno	Nefrologia	5.119
P.O. Serra San Bruno	Ostetricia e ginecologia	528
P.O. Serra San Bruno	Altro (medicina gen e lungodegenza)	8.761
Studio Radiologico Dr. Riga	Diagnostica per immagini	1.322
VIGI sas	Cardiologia	13.024
VIGI sas	Chir. Vasc. Angiologia	4.112
Studio Teri	Med. fisica riabilitat. recupero e riab.	11.694
	Totale	2.416,343

N.B. Nel prospetto non sono contemplati i dati del penitenziario di Vibo Valentia che ammontano a un totale di 5286 prestazioni di assistenza specialistica ambulatoriale.

Dichiarazione sulla coerenza dei dati esposti con i modelli ministeriali di rilevazione

flussi:

MODELLO STS 11 Anno 2016	I dati sul numero di strutture a gestione diretta e convenzionate, sulla tipologia e il tipo di assistenza erogata, sono coerenti con quelli complessivamente desumibili dai modelli STS 11
MODELLO RIA 11 Anno 2016	I dati sul numero di strutture a gestione diretta e convenzionate ex art 26 L 833/78 sono coerenti con quelli complessivamente desumibili dai modelli RIA 11
MODELLO FLS 12 Anno 2016	I dati esposti relativi a medici di base e pediatri sono coerenti con quelli complessivamente desumibili dai quadri E e F del modello FLS 12
MODELLO STS21 Anno 2016	I dati esposti relativi alle prestazioni di assistenza specialistica ambulatoriale sono coerenti con quelli complessivamente desumibili dai modelli STS 21

N.B. IL laboratorio analisi Biomedical S.r.l. ha cambiato ragione sociale:Multimed Sr.l..
Nel prospetto non sono inseriti i dati relativi all'attivita' dell'Immunoematologia e Medicina trasfusionale che ammontano a 169.498 prestazioni di assistenza spec. amb..



3.3 Prevenzione

A) STATO DELL'ARTE

Il Dipartimento di Prevenzione è preposto alla direzione tecnico-organizzativa ed al coordinamento delle attività necessarie a garantire il livello essenziale di assistenza sanitaria collettiva in ambienti di vita e di lavoro nonché alla organizzazione e alla promozione delle attività di tutela della salute della popolazione e di prevenzione primaria.

Secondo quanto previsto dai livelli essenziali di assistenza, assolve alle seguenti funzioni:

- Profilassi delle malattie infettive e diffuse nei riguardi dell'intera collettività;
- Tutela della collettività dai rischi sanitari degli ambienti di vita, anche con riferimento agli effetti sanitari degli inquinanti ambientali;
- Tutela della collettività e dei singoli dai rischi infortunistici e sanitari connessi agli ambienti di lavoro;
- Sanità pubblica veterinaria;
- Tutela igienico sanitaria degli alimenti;
- Sorveglianza e prevenzione nutrizionale.

e tende alle finalità di seguito specificate:

- promuovere l'adozione di interventi di provata efficacia nelle attività di competenza;
- garantire l'omogeneità degli interventi di prevenzione;
- ottimizzare l'utilizzo delle risorse a disposizione attraverso la gestione integrata delle risorse umane e strumentali e la sperimentazione e l'adozione di modalità organizzative adeguate agli obiettivi prefissati.

che sono perseguite mediante :

- valutazione dei bisogni e identificazione del rischio al fine della definizione delle priorità di intervento;
- raccordo tra gli obiettivi generali di prevenzione collettiva e le attività di sorveglianza e di controllo;
- programmazione unitaria delle strategie e degli obiettivi di prevenzione collettiva e di sanità pubblica con uno stretto raccordo tra i servizi del Dipartimento per favorire un uso integrato delle risorse ed assicurare efficacia ed efficienza degli interventi;
- adozione di un sistema di valutazione della qualità delle prestazioni;



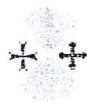
- promozione di attività di formazione degli operatori sulla base delle priorità di prevenzione collettiva;
- promozione di modelli organizzativi flessibili;
- uniformità operativa nell'espletamento delle attività di competenza;
- definizione di procedure per le singole attività di servizio e costituzione di un archivio delle procedure;
- raccordo costante con gli Enti territoriali e di gestione presenti sul territorio;
- raccordo costante con gli enti titolari di competenze interagenti con le attività di Dipartimento (ARPACAL, Istituto Superiore della Sanità, Università, Regione, Ministeri, Istituto Zooprofilattico, ecc);
- collaborazione e supporto al Distretto ai Presidi Ospedalieri e alle altre strutture aziendali per progetti di prevenzione primaria;
- Attuazione del Piano Regionale di Prevenzione (PRP)

Allo stato, l'erogazione delle prestazioni avviene con il principio della interdisciplinarietà per compensare la carenza di risorse ed evitare disservizi e disagi per l'utenza.

L'organizzazione delle attività tiene conto delle caratteristiche orografiche sociali ed ambientali nonché di bacino di utenza di viabilità, realtà sociale ed economica e non ultima delle risorse umane e tecniche disponibili secondo criteri di efficienza, efficacia ed economicità.

Lo stesso vale per il servizio di Disinfezione, Disinfestazione e Derattizzazione affidato a ditta esterna che opererà in relazione a segnalazioni ed esigenze specifiche.

Il controllo delle acque condottate e comunque destinate al consumo umano viene garantito tramite operatori che provvedono ad una calendarizzazione delle campionature e la consegna alla ARPA Cal. dei prelievi per gli esami chimici e microbiologici.



Assistenza sanitaria collettiva in ambiente di vita e di lavoro
Dipartimento di Prevenzione - ASP di Vibo Valentia

Attività Anno 2016

Descrizione prestazione	Numero prestazioni effettuate
Lavoratori controllati o comunque esaminati per accertamenti certificazioni sanitarie:	2540
di cui apprendisti o minori:	112
Indagini effettuate per infortuni sul lavoro:	2
Indagini effettuate per malattie professionali:	11
Aziende interessate da atti autorizzativi, esame, progetti, piani di lavoro e notifiche.	1990
Aziende di cui sono stati effettuati interventi di vigilanza e di polizia giudiziaria:	911
Indagini di studio epidemiologiche effettuate (in seguito a riscontro di malattie infettive):	50
Studi epidemiologici su malattie cronico degenerative e studi di mortalità	2
Campagne di screening effettuate per la prevenzione patologie tumorali:	3
Residenti che hanno compiuto 24 mesi di età e sono stati regolarmente vaccinati:	1175
Pareri richiesti per autorizzazioni nel campo dell'edilizia civile:	127
Pareri espressi per autorizzazioni nel campo dell'edilizia civile:	108



4. L'attività del periodo

4.1 ASSISTENZA OSPEDALIERA

Confronto Dati di Attività degli Esercizi 2015 e 2016

Dati di attività di Assistenza Ospedaliera

GESTIONE DIRETTA

Anno	Ricoveri ordinari				Ricoveri Day Hospital			Totale	
	Casi	Degenza	Importo	Importo Abb.	Casi	Degenza	Importo	Casi	Importo
2016									
O.C. Vibo Valentia	7.383	43.544	20.421.935,00	20.421.935,00	1.275	2.997	1.353.478,00	8.658	21.775.413,00
O.C. Tropea	1.154	5.309	2.799.666,00	2.799.666,00	476	2.175	821.133,00	1.630	3.600.999,00
O.C. Serra San Bruno	892	8.901	2.267.457,00	2.267.457,00	215	622	377.122,00	1.107	2.644.579,00
TOTALE	9.429	57.754	25.489.058,00	25.489.058,00	1.966	5.794	2.551.733,00	11.395	28.020.991,00

Anno	Ricoveri ordinari				Ricoveri Day Hospital			Totale	
	Casi	Degenza	Importo	Importo Abb.	Casi	Degenza	Importo	Casi	Importo
2015									
O.C. Vibo Valentia	7.484	43.022	20.473.308,00	20.463.117,00	1.275	3.039	1.404.478,00	8.759	21.867.595,00
O.C. Tropea	1.296	5.618	3.179.099,00	3.172.859,00	537	2.967	1.094.190,00	1.833	4.267.049,00
O.C. Serra San Bruno	914	8.661	2.296.306,00	2.288.273,00	152	461	273.893,00	1.066	2.562.166,00
TOTALE	9.694	57.301	25.948.713,00	25.924.249,00	1.964	6.467	2.772.561,00	11.658	28.696.810,00

Nel territorio aziendale corrispondente ai 50 comuni che costituiscono la provincia di Vibo Valentia insistono tre Presidi Ospedalieri:

- il Presidio Ospedaliero di Vibo Valentia, Ospedale SPOKE,
- il Presidio Ospedaliero di Tropea, Ospedale Generale
- il Presidio Ospedaliero di Serra S. Bruno, Ospedale di Zona Montana

La popolazione residente nella Provincia di Vibo Valentia nell'anno 2016 è pari a n. 162.516 abitanti.

I posti letto assegnati con D.C.A. n. 64/2016 corrisponde a n. 286, di cui n. 245 Posti Letto Ordinari e n. 41 Posti Letto di Day Hospital / Day Surgery.

Il numero dei Posti Letto utilizzati nell'anno 2016 corrisponde a n. 198 più n. 20 Posti Letto tecnici di Nido; non sono stati ancora attivati n. 88 Posti Letto ed in particolare: n. 58 Posti Letto per Acuzie e n. 30 Posti letto per Post Acuzie.

Il numero dei Posti Letto utilizzati nell'anno 2015 corrisponde a n. 208 più n. 20 Posti Letto tecnici di Nido.

Dal confronto emerge un decremento del 5% pari a n. 10 Posti Letto.

Presso il P.O. di Vibo Valentia i Posti Letto utilizzati nell'anno 2016 corrispondono a n. 129 di cui n. 115 ordinari e n. 14 di DH/DS; sono stati temporaneamente disattivati n. 8



Posti Letto di Ortopedia, per ristrutturazione; i Posti Letto utilizzati nell'anno 2015 corrispondono a n. 135 di cui n. 121 ordinari e n. 14 di DH/DS.

Presso il P.O. di Tropea, i Posti Letto utilizzati nell'anno 2016 corrispondono a n. 35 di cui n. 24 ordinari e n. 11 di DH/DS.

I Posti Letto utilizzati nell'anno 2015 corrispondono a n. 39 di cui n. 24 ordinari e n. 15 di DH/DS; i Posti Letto di Chirurgia ed Ortopedia sono stati attivi rispettivamente fino al 02 dicembre 2016 e fino al 31 ottobre 2016.

Presso il P.O. di Serra San Bruno, i Posti Letto utilizzati nell'anno 2016 corrispondono a n. 34 di cui n. 28 ordinari e n. 6 di DH/DS; i Posti Letto utilizzati nell'anno 2015 corrispondono a n. 34 di cui n. 28 ordinari e n. 6 di DH/DS.

Il totale dei dimessi nell'anno 2016 dai Presidi Ospedalieri aziendali corrisponde a n. 11.395.

Il totale dei dimessi nell'anno 2015 dai Presidi Ospedalieri aziendali corrisponde a n. 11.658.

Si rileva, nei Presidi Ospedalieri aziendali, un decremento dei dimessi pari a n. 263, pari al 2,3% .

Presso il P.O. di Vibo Valentia il numero dei dimessi nell'anno 2016 corrisponde a 8.658, di cui n. 7.383 in regime di ricovero ordinario e n. 1.275 in regime di ricovero di Day Hospital/ Day Surgery.

Nell'anno 2015 i dimessi sono stati n. 8.759, di cui n. 7.484 in regime di ricovero ordinario e n. 1.275 in regime di ricovero di Day Hospital/ Day Surgery.

Il confronto con i dati relativi all'anno 2015, evidenzia nell'anno 2016, una riduzione del numero dei ricoveri ordinari pari al 1%; rimane costante il numero dei ricoveri in Day Hospital/ Day Surgery.

La produzione relativa all'anno 2016 corrisponde a € 20.421.935,00 per i ricoveri ordinari e ad € 1.353.478,00 per i ricoveri in DH/DS, per un totale di € 21.775.413,00; **la Produzione media per DRG** corrisponde a € 2.515,1 ed in particolare: € 2.766,1 per i Ricoveri Ordinari e € 1.061,6 per i Ricoveri in DH/DS.

La produzione relativa all'anno 2015 corrisponde a € 20.473.308,00 per i ricoveri ordinari e ad € 1.275.000,00 per i ricoveri in DH/DS, per un totale di € 21.877.786,00 ; **la Produzione media per DRG** corrisponde a € 2.497,1 ed in particolare: € 2.735,6 per i Ricoveri Ordinari e € 1101,6 per i Ricoveri in DH/DS.

Il confronto con i dati relativi all'anno 2015, evidenzia nell'anno 2016, una riduzione della produzione totale pari a € 102.373, ovvero dello 0,5% a fronte di una riduzione dei posti letto pari al 4,5%, mentre risulta in incremento la produzione media per DRG in regime di Ricovero Ordinario, indice di maggiore complessità di tali ricoveri.



Presso il P.O. di Tropea il numero dei dimessi nell'anno 2016 corrisponde a 1.630, di cui n. 1.154 in regime di ricovero ordinario e n. 476 in regime di ricovero di Day Hospital/ Day Surgery.

Nell'anno 2015 i dimessi sono stati n. 1.833, di cui n. 1.296 in regime di ricovero ordinario e n. 537 in regime di ricovero di Day Hospital/ Day Surgery.

Il confronto con i dati relativi all'anno 2015, evidenzia nell'anno 2016, una riduzione del numero dei ricoveri pari all'11%, sia per i ricoveri ordinari che per i ricoveri in Day Hospital/ Day Surgery.

Quanto sopra, per gli effetti del DPGR n. 5/2014 e s.m.i. che trasferisce al regime ambulatoriale i ricoveri potenzialmente inappropriati medici, mirando ad una più efficiente erogazione dell'assistenza.

Il D.C.A. n. 59 del 10 giugno 2015, al fine di promuovere l'appropriatezza organizzativa ospedaliera, ha definito i Pacchetti Ambulatoriali Complessi per Litotrissia e Chemioterapia che ha prodotto l'abbattimento dei ricoveri per il trattamento della calcolosi urinaria con litotrissia e per chemioterapia, incrementando la relativa erogazione in regime ambulatoriale.

Rimane invariata, nelle UU.OO. di Urologia ed Oncologia l'attività propria del regime in Degenza Ordinaria e in Day Hospital/Day Surgery.

La produzione relativa all'anno 2016 corrisponde a € 2.779.666,00 per i ricoveri ordinari e ad € 821.333,00 per i ricoveri in DH/DS, per un totale di € 3.600.999,00; **la Produzione media per DRG** corrisponde a € 2.209,2 ed in particolare: € 2.408,7 per i Ricoveri Ordinari e € 1725,5 per i Ricoveri in DH/DS.

La produzione relativa all'anno 2015 corrisponde a € 3.179.099,00 per i ricoveri ordinari e ad € 1.094.190,00 per i ricoveri in DH/DS, per un totale di € 4.273.289,00 ; **la Produzione media per DRG** corrisponde a € 2.331,3 ed in particolare: € 2.453 per i Ricoveri Ordinari e € 2037,6 per i Ricoveri in DH/DS.

Il confronto con i dati relativi all'anno 2015, evidenzia nell'anno 2016, una riduzione della produzione totale pari a € 672.290, ovvero dello 15,7% a fronte di una riduzione dei posti letto pari al 10,2%, mentre risulta in incremento la produzione media per DRG, indice di maggiore complessità di tali ricoveri.

Presso il P.O. di Serra San Bruno il numero dei dimessi nell'anno 2016 corrisponde a 1.107, di cui n. 892 in regime di ricovero ordinario e n. 215 in regime di ricovero di Day Hospital/ Day Surgery.

Nell'anno 2015 i dimessi sono stati n. 1.066, di cui n. 914 in regime di ricovero ordinario e n. 152 in regime di ricovero di Day Hospital/ Day Surgery.



Il confronto con i dati relativi all'anno 2015, evidenzia nell'anno 2016, un incremento del numero dei ricoveri, sia per i ricoveri ordinari che per i ricoveri in Day Hospital/ Day Surgery.

La produzione relativa all'anno 2016 corrisponde a € 2.267.457,00 per i ricoveri ordinari e ad € 377.122,00 per i ricoveri in DH/DS, per un totale di € 2.644.579,00; **la Produzione media per DRG** corrisponde a € 2.389,00 ed in particolare: € 2.542,00 per i Ricoveri Ordinari e € 1754 per i Ricoveri in DH/DS.

La produzione relativa all'anno 2015 corrisponde a € 2.296.306,00 per i ricoveri ordinari e ad € 273.893,00 per i ricoveri in DH/DS, per un totale di € 2.570.199,00 ; **la Produzione media per DRG** corrisponde a € 2.411,1 ed in particolare: € 2.512,4 per i Ricoveri Ordinari e € 1.802,00 per i Ricoveri in DH/DS.

Il confronto con i dati relativi all'anno 2015, evidenzia nell'anno 2016, un incremento della produzione totale pari a € 74.380, ovvero del 2,9%; risulta in lieve incremento la produzione media per DRG, in regime di ricovero ordinario.

Dati di attività di Assistenza Ospedaliera

STRUTTURE CONVENZIONATE

Anno	Ricoveri ordinari			Ricoveri Day Hospital			Totale		
	Casi	Degenza	Importo	Casi	Degenza	Importo	Casi	Importo	Importo Riconosciuto
2016									
C.C. Villa dei Gerani	799	10.192	4.201.963,83	68	1.061	230.510,82	937	4.432.474,65	
TOTALE	799	10.192	4.201.963,83	68	1.061	230.510,82	937	4.432.474,65	

Anno	Ricoveri ordinari			Ricoveri Day Hospital			Totale		
	Casi	Degenza	Importo	Casi	Degenza	Importo	Casi	Importo	Importo Riconosciuto
2015									
C.C. Villa dei Gerani	869	10.192	4.201.963,83	68	1.061	230.510,82	937	4.432.474,65	
TOTALE	869	10.192	4.201.963,83	68	1.061	230.510,82	937	4.432.474,65	



5. La gestione economico-finanziaria dell'Azienda

5.1 SINTESI DEL BILANCIO E RELAZIONE SUL GRADO DI RAGGIUNGIMENTO DEGLI OBIETTIVI ECONOMICO-FINANZIARI

Il risultato della gestione caratteristica dell'Azienda Sanitaria Provinciale di Vibo Valentia risulta negativo ma, comunque i diminuzione rispetto alla perdita registrata l'anno precedente per oltre 300,000,00 .

Ciò è in massima parte dovuto alla variazione delle rimanenze che hanno inciso per €. 1.942.946,70.

L'aumento della Distribuzione per conto, d'altro canto, ha comportato una parziale riduzione della spesa farmaceutica convenzionata.

Il rinnovo di alcuni contratti per l'acquisto di beni e servizi - ed in particolar modo di quelli centralizzati a livello regionale - non ha avuto come effetto la riduzione di spesa auspicata.

La gestione finanziaria presenta un consistente miglioramento rispetto al passato per quanto riguarda gli interessi per anticipazione di tesoreria e gli oneri collegati dovuti ad una migliore programmazione e gestione dei flussi finanziari che ha permesso di:

- Diminuire i debiti Vs/fornitori per oltre 15 milioni di euro;
- Diminuire i tempi medi di pagamento delle obbligazioni commerciali dai 303 giorni del 2015 ai 134 giorni registrati nel 2016;
- La diminuzione dei debiti Vs/Enti Previdenziali;
- Definizione di molti pignoramenti sulle disponibilità liquide;
- Regolarizzazione di tutte le assegnazioni disposte dal G.E. con la cancellazione del rispettivo debito in Co.Ge.

L'aumento degli interessi passivi è dovuto principalmente alla definizione con i fornitori delle fatture scadute negli esercizi precedenti. L'Azienda ha, comunque, intrapreso una costante attività di liquidazione delle proprie obbligazioni e ciò ha determinato come detto un abbattimento dei debiti verso fornitori e, una forte diminuzione degli interessi passivi nel corso dell'esercizio 2017.



Anche per l'esercizio 2016 l'Azienda non ha utilizzato anticipazione di Tesoreria che, stante le condizioni applicate, ha consentito di risparmiare oltre € 800.000,00 di interessi passivi e di commissioni di messa a disposizione delle somme.

I servizi non sanitari sono in linea con quelli iscritti nell'esercizio precedente.

Il risultato di esercizio comunque, nonostante il prudenziale consistente accantonamento a fondo rischi e oneri per circa €. 3.624 mila superiori al 2015 per circa €. 1.492 mila, risulta in linea con le attività e i servizi resi.

5.2 CONFRONTO CE PREVENTIVO/CONSUNTIVO E RELAZIONE SUGLI SCOSTAMENTI DIFFERENZA COSTI/RICAVI CON PREVENTIVO 2016

Sono allegati al Bilancio i prospetti degli scostamenti redatte secondo gli appositi modelli che consentono il confronto sia di dettaglio che sintetico.

5.3 RELAZIONE SUI COSTI PER LIVELLI ESSENZIALI DI ASSISTENZA E RELAZIONE SUGLI SCOSTAMENTI

Si allegano Modello LA 2015 e LA2016.

5.4 FATTI DI RILIEVO AVVENUTI DOPO LA CHIUSURA DELL'ESERCIZIO

Non si registrano fatti di rilievo avvenuti dopo la chiusura dell'esercizio.

5.6 PROPOSTA DI COPERTURA PERDITA /DESTINAZIONE DELL'UTILE

La perdita d'esercizio per l'anno 2016 ammonta ad €. 2.484.170,64.

Tale perdita sarà riportata a nuovo.

Rispetto all'esercizio 2015 si registra un miglioramento del risultato di € 315.215,80.


IL DIRETTORE GENERALE
A.S.P. di Vibo Valentia
Il Direttore Generale
D.ssa Angela Caligiuri