

DELIBERA DEL DIRETTORE GENERALE REGGENTE

(Decreto Legge 30 aprile 1975, n. 35)

DELIBERAN. 119 D.G.R. DEL 16/12 2019

OGGETTO: Bilancio di esercizio 2019: Revoca delibera 134 del 28/06/2019 e contestuale Riadozione.

L'anno duemiladiciannove, il giorno 16 del mese di DICEMBRE il Direttore Generale Reggente, D.ssa Elisabetta Rosa Tripodi, ai sensi dell'art. 5 del D. L. 30 aprile 2019, n. 35, ha adottato la seguente deliberazione in merito all'argomento in oggetto.

Il Dirigente exo Responsabile del Procedimento con la sottoscrizione del presente atto, a seguito dell'istruttoria effettuata, attestano che l'atto è conforme alla legge.

Il Dirigente G.R.E.T.
Dott. Zappone Antonio

Il Direttore del dipartimento amministrativo
Avv. Bruno Calvetti

Il Dirigente dell'U.O. Gestione Risorse Economiche e Finanziarie, con la sottoscrizione del presente atto attesta che il presente atto non comporta oneri di spesa.

Data 12/12/19

Il Dirigente
Dott. Antonio Zappone

II. DIRIGENTE DEL NUO. GESTIONE RISORSE ECONOMICHE E FINANZIARIE

VISTO l'art. 31 del D.lgs. 118/2011 che stabilisce che il bilancio d'esercizio è adottato dal Direttore Generale entro il 30 aprile dell'anno successivo a quello di riferimento;

VISTO :

- che con DCA N. 175 del 17/10/2018 sono state assegnate all'ASPVV le risorse per l'esercizio 2018 riferite agli Obiettivi di PSN 2018;
- l'Azienda ha riconciliato le partite derivanti dalla applicazione di quanto disciplinato con DCA n. 66/2018 relativo al regolamento della Rete Trasfusionale Regionale;
- che con DCA n. 62/2019 è stato stabilito che i contributi in conto esercizio possono essere utilizzati per investimenti solo previa autorizzazione della Struttura commissariale;
- La nota del Commissario ad Acta prot 240450/siar del 26/06/2019 pervenuta in data 27/06/2019 prot 22642;
- con determina 229 del 05/03/2019 l'Azienda Sanitaria Provinciale di VV ha approvato una ricognizione fittizia dei fondi per rischi al 31/12/2018 a seguito di incontro con la regione Calabria – dipartimento tutela della salute in data 25/02/2019.
- Che l'Ufficio legale, dell'Asp VV con nota prot 12650 del 05/04/2019 ha redatto relazione sul contenzioso dell'azienda di Vibo Valentia al 31/12/2018
- Con delibera 134 del 28/06/2019 è stato approvato il bilancio consuntivo 2018
- In data 22/10/2018 con verbale n° 7 il collegio sindacale aziendale non rileva l'avvenuto rispetto delle condizioni per procedere all'iscrizione dei fondi rischi e non attesta il loro utilizzo.
- Con nota della Regione Calabria - Dipartimento Tutela della Salute, trasmessa a questa azienda in data 30/10/2019 avente ad oggetto rinvii verbale tavolo di verifica ministeriale del 01/08/2019 sul consuntivo 2018 dell'Asp di VV, si rileva una altra insussistenza attiva con riduzione del fondo rischi di euro 7,8 mila. E' indicando che la manovra peggiora il risultato economico del SSR per il 2018. Nello stesso verbale si chiede all'azienda di fornire opportuna relazione eventualmente correlata dal collegio sindacale.
- Che in data 21/11/2019 con email è stato trasmesso al Collegio sindacale la relazione richiesta da Regione Calabria;
- Che con delibera n°444 del 06/12/2019 e' stata revoca la determina n°229 del 05/03/2019;

EVIDENZIATO che il bilancio d'esercizio deve essere predisposto tenuto conto di tutte le norme di legge, comunitarie, nazionali e regionali, nonché dei principi contabili, delle direttive e linee guida regionali;

- che il Bilancio di Esercizio 2018 è stato redatto con chiarezza e rappresenta in modo veritiero e corretto la situazione patrimoniale e finanziaria dell'azienda e del risultato economico dell'esercizio;
- che il medesimo è costituito dal Conto Economico, dallo Stato Patrimoniale, dal Rendiconto Finanziario e dalla Nota Integrativa e Relazione sulla Gestione;

RICHIAMATE:

- il D.lgs. 30 dicembre 1992 n. 502 e s.m.i., recante norme per il riordino della disciplina in materia sanitaria;
- il D.lgs. 23 giugno 2011 n. 118 recante disposizioni in materia di armonizzazione dei sistemi contabili e degli schemi di bilancio delle Regioni, degli Enti Locali e dei loro organismi;
- la Legge Regionale n. 43/96 art 25 comma 10;

TENUTO CONTO

- che con a seguito della revoca della determina n°229 del 05/03/2019 si è proceduto alla modifica del bilancio di esercizio 2018;
- che questa azienda ha redatto il bilancio d'esercizio 2018 secondo le disposizioni contenute nelle note regionali;
- dell'istruttoria redatta dal Responsabile del procedimento che attesta la regolarità tecnica e la legittimità del presente atto;

Considerato che è necessario provvedere alla revoca della delibera 134 del 28/06/2019 e contestuale Riadozione del Bilancio d'esercizio 2018;

Propone

Per le motivazioni di cui in premessa, di Revocare la delibera 134 del 28/06/2019 e contestuale Riadozione del Bilancio d'esercizio 2018, redatto in conformità a quanto stabilito dall'art. 26 del decreto 118/2011 e predisposto secondo gli schemi previsti: Conto Economico, dallo Stato Patrimoniale, dal Rendiconto Finanziario e dalla Nota Integrativa e Relazione sulla Gestione quali parte integranti della presente deliberazione;

Il Dirigente U.O. GRFF
Dott. Zappala Antonio



IL DIRETTORE DIPARTIMENTO

Vista la proposta dell' U.O. GRFF


Valutate positivamente le argomentazioni poste a sostegno della proposta;

Attestato che il presente provvedimento, a seguito dell'istruttoria effettuata, è conforme alla legge.

ESPRIME PARERE FAVOREVOLE

all'adozione del conseguente atto deliberativo.

Il Direttore del dipartimento amministrativo
Avv. Bruno Calveta



IL DIRETTORE GENERALE REGGENTE

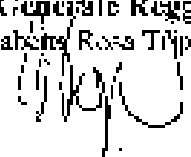
Preso atto della positiva valutazione fatta sulla proposta dal Direttore del Dipartimento amministrativo, nonché dell'espressa dichiarazione di regolarità dell'atto;

Per i motivi esposti in premessa, qui da intendersi integralmente ripetersi e trascritti:

Delibera

1. di revocare la delibera 134 del 28/06/2019 e contestualmente Riadozare il Bilancio d'esercizio 2018, redatto in conformità a quanto stabilito dall'art. 26 del decreto 118/2011 e predisposto secondo gli schemi previsti: Conto Economico, dallo Stato Patrimoniale, dal Rendiconto Finanziario e dalla Nota Integrativa e Relazione sulla Gestione quali parte integranti della presente deliberazione;
2. di trasmettere, il presente provvedimento, corredato dai predetti documenti costituenti nel complesso il Bilancio d'esercizio 2018, nonché da tutti gli allegati, alla Regione Calabria, nei formati e secondo i tempi e i modi che sono richiesti per il controllo/approvazione, disponendone altresì l'invio ai sensi e per gli effetti della legge al Collegio Sindacale dell'Azienda per gli adempimenti di competenza;
3. Letto, confermato e sottoscritto


Il Direttore Generale Reggente
Dott.ssa Elisabetta Rosa Timpodi



CERTIFICATO DI PUBBLICAZIONE

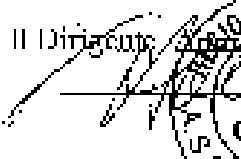
La presente deliberazione viene pubblicata sull'Albo Pretoria on-line dell'Azienda Sanitaria Provinciale di Vibo Valentia in data 16/12/2019 e vi resterà per 15 giorni consecutivi.

Vibo Valentia li 16/12/2019

Il Dirigente Amministrativo

Ufficio
Generale
ASL AZIENDA SANITARIA PROVINCIALE
VIBO VALENTIA

Per copia conforme all'originale, per uso amministrativo.

Vibo Valentia li 16/12/2019

Il Dirigente Amministrativo

Ufficio
Generale
ASL AZIENDA SANITARIA PROVINCIALE
VIBO VALENTIA



Bilancio d'esercizio 2018

Azienda Sanitaria Provinciale di Vibo Valentia

Relazione sulla gestione
2018

Azienda Sanitaria Provinciale di Vibo Valentia



BILANCIO DI ESERCIZIO

2018

Relazione sulla Gestione

1. Criteri generali di predisposizione della relazione sulla gestione

La presente relazione sulla gestione, che connota il bilancio di esercizio 2018, è stata predisposta secondo le disposizioni del D. Lgs. 118/11, quindi facendo riferimento al Codice Civile e ai Principi Contabili Nazionali (ICG), fatto salvo quanto difformemente previsto dallo stesso D. Lgs. 118/11.

La presente relazione sulla gestione, in particolare, contiene tutte le informazioni minime richieste dal D. Lgs. 118/11. Fornisce inoltre tutte le informazioni supplementari, anche se non specificamente richieste da disposizioni di legge, ritenute necessarie a dare una rappresentazione esauritiva della gestione sanitaria ed economico-finanziaria dell'esercizio 2018.

Il Bilancio 2018 è stato redatto in ritardo anche a seguito della tardiva chiusura del Conto Consuntivo del Bilancio regionale e alla conseguente trasmissione alle aziende del SSR, delle tabelle recanti i dati utili per la riavvicinazione dei ricavi da regione e conseguentemente, dei crediti da iscriverne tra le poste dello Stato Patrimoniale.

2. Generalità sul territorio servito, sulla popolazione assistita e sull'organizzazione dell'Azienda

L'Azienda Sanitaria Provinciale di Vibo Valentia opera su un territorio coincidente con la provincia di Vibo Valentia, con una popolazione complessiva di 161.619 abitanti, distribuiti in 50 comuni afferenti ad un unico distretto.

La distribuzione della popolazione per fasce di età è la seguente:

01/01/2018 - 31/12/2018

65.1 65.1 65.4 65.4 65.4 65.5 65.8 65.0 66.1 66.2 66.0 65.6 65.8 65.5 65.4 65.2 65.1

17.5 17.1 16.7 16.4 16.0 15.7 15.4 15.2 15.0 14.6 14.7 14.5 14.3 14.2 13.9 13.7 13.5

2002 03 04 05 06 07 08 09 10 11 12 13 14 15 16 17 18

Struttura per età della popolazione (valori %)

PROVINCIA DI VIBO VALENTIA - Dai ISTAT al 1° gennaio di ogni anno - Elaborazione TUTTIFALDI

Anno 1° gennaio	0-14 anni	15-64 anni	65+ anni	Totale residenti	Età media
2002	29.876	110.957	29.708	170.541	38,8
2003	29.049	110.706	30.212	169.967	39,2
2004	28.360	111.110	30.423	169.893	39,4
2005	27.564	110.394	30.936	168.894	39,8
2006	26.891	110.233	31.357	168.481	40,1
2007	26.345	109.797	31.486	167.628	40,5
2008	25.851	110.337	31.569	167.757	40,7
2009	25.371	110.447	31.516	167.334	41,0
2010	24.988	110.336	31.567	166.891	41,3
2011	24.728	110.190	31.642	166.560	41,5
2012	23.905	107.656	31.655	163.216	41,9
2013	23.530	106.794	31.928	162.252	42,1
2014	23.384	107.452	32.566	163.382	42,3
2015	23.095	106.807	33.166	163.068	42,7
2016	22.668	106.270	33.578	162.516	42,9
2018	22.165	105.379	34.075	161.619	43,3

Indicatori demografici

Principali indici demografici calcolati sulla popolazione residente in prov. di Vibbo Valentia.

Anno	Indice di vecchiaia dipendenza strutturale	Indice di ricambio della popolazione attiva	Indice di struttura della popolazione attiva	Indice di fertilità di figli per donna fecondata	Indice di natalità (ovvero) 0-1.000 ab.	Indice di mortalità (ovvero) 0-1.000 ab.	
	1° gennaio	1° gennaio	1° gennaio	1° gennaio	1 gen-31 die	1 gen-31 die	
2002	99,4	53,7	70,4	79,4	28,6	9,5	8,8
2003	104,0	53,5	71,5	80,5	28,0	9,9	9,0
2004	107,3	52,9	68,5	81,5	28,0	9,5	8,9
2005	112,2	53,0	66,6	84,0	27,7	9,8	9,4
2006	116,6	52,8	65,8	86,1	27,5	9,5	8,9
2007	119,5	52,7	71,9	89,6	26,9	9,5	9,7
2008	122,1	52,0	76,5	91,2	26,6	9,5	9,2
2009	124,2	51,5	84,1	93,9	26,1	8,9	9,4
2010	126,3	51,3	92,3	97,0	25,5	9,3	9,2
2011	128,0	51,2	99,7	99,1	25,0	8,5	9,6
2012	132,4	51,6	102,0	102,5	25,1	9,0	10,2
2013	135,7	51,9	103,7	104,9	24,7	8,0	9,7
2014	139,3	52,1	105,6	107,1	24,4	8,4	9,7
2015	143,8	52,7	107,6	109,5	24,4	7,9	10,2
2016	148,1	52,9	110,3	111,3	24,3	7,8	9,7
2017	153,7	53,4	113,0	113,7	24,6	7,7	10,2
2018	158,3	53,6	118,7	116,2	24,6	-	-

Glossario

Indice di vecchiaia

Rappresenta il grado di invecchiamento di una popolazione. È il rapporto percentuale tra il numero degli ultrassessantacinquenni ed il numero dei giovani fino ai 14 anni. *Ad esempio, nel 2018 l'indice di vecchiaia per la provincia di Vibo Valentia dice che ci sono 153,7 anziani ogni 100 giovani.*

Indice di dipendenza strutturale

Rappresenta il carico sociale ed economico della popolazione non attiva (0-14 anni e 65 anni ed oltre) su quella attiva (15-64 anni). *Ad esempio, teoricamente, in provincia di Vibo Valentia nel 2018 ci sono 53,4 individui a carico, ogni 100 che lavorano.*

Indice di ricambio della popolazione attiva

Rappresenta il rapporto percentuale tra la fascia di popolazione che sta per andare in pensione (60-64 anni) e quella che sta per entrare nel mondo del lavoro (15-19 anni). La popolazione attiva è tanto più giovane quanto più l'indicatore è minore di 100. *Ad esempio, in provincia di Vibo Valentia nel 2018 l'indice di ricambio è 113,0 e significa che la popolazione in età lavorativa è abbastanza anziana.*

Indice di struttura della popolazione attiva

Rappresenta il grado di invecchiamento della popolazione in età lavorativa. È il rapporto percentuale tra la parte di popolazione in età lavorativa più anziana (40-64 anni) e quella più giovane (15-39 anni).

Carico di figli per donna feconda

È il rapporto percentuale tra il numero dei bambini fino a 4 anni ed il numero di donne in età feconda (15-49 anni). Stimma il carico dei figli in età prescolare per le mamme lavoratrici.

Indice di natalità

Rappresenta il numero medio di nascite in un anno ogni mille abitanti.

Indice di mortalità

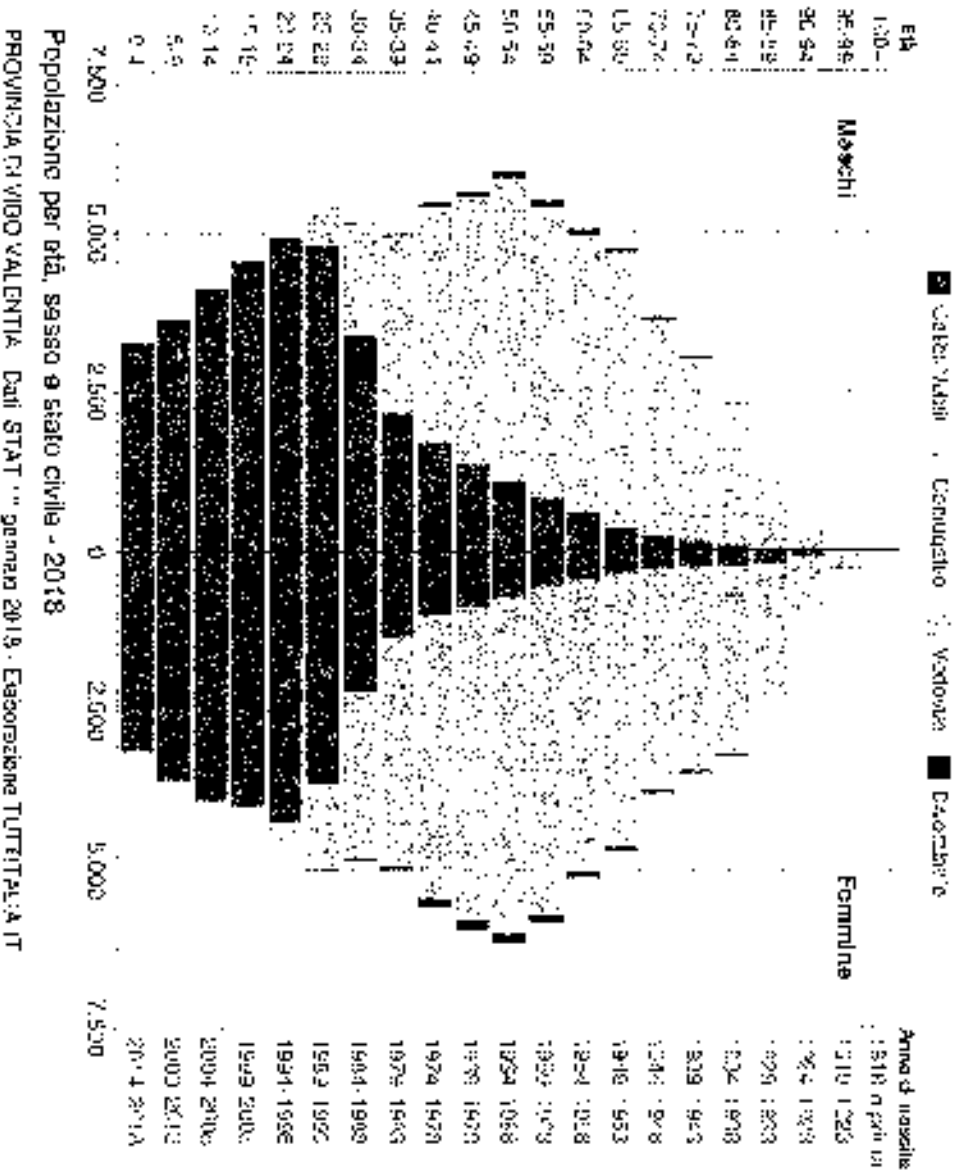
Rappresenta il numero medio di decessi in un anno ogni mille abitanti.

PIA media

È la media delle età di una popolazione, calcolata come il rapporto tra la somma delle età di tutti gli individui e il numero della popolazione residente. Da non confondere con l'aspettativa di vita di una popolazione.

Il grafico in basso, detto **Piramide delle età**, rappresenta la distribuzione della popolazione residente in prov. di Vibo Valentia per età, sesso e stato civile al 1° gennaio 2018.

La popolazione è riportata per **classi quinquennali** di età sull'asse Y, mentre sull'asse X sono riportati **due grafici a barre a specchio** con i maschi (a sinistra) e le femmine (a destra). I diversi colori evidenziano la distribuzione della popolazione per stato civile: celibi e nubili, coniugati, vedovi e divorziati.



In generale, la forma di questo tipo di grafico dipende dall'andamento demografico di una popolazione, con variazioni visibili in periodi di forte crescita demografica o di cali delle nascite per guerre o altri eventi.

In Italia ha avuto la forma simile ad una **piramide** fino agli anni '60, cioè fino agli anni del boom demografico.

Distribuzione della popolazione 2018 - provincia di Vibo Valentia

Età	Cedbi /Nabili	Coniugati /e	Vedovi /e	Divorciati /e	Maschi	Femmine	Totale	
								%
0-4	6.641	0	0	0	3.411 51,4%	3.230 48,6%	6.641	4,1%
5-9	7.444	0	0	0	3.748 50,3%	3.696 49,7%	7.444	4,6%
10-14	8.080	0	0	0	4.150 51,4%	3.930 48,6%	8.080	5,0%
15-19	8.750	14	0	0	4.657 53,1%	4.107 46,9%	8.764	5,4%
20-24	9.397	392	0	4	5.140 52,5%	4.653 47,5%	9.793	6,1%
25-29	8.358	1.979	2	32	5.190 52,0%	4.981 48,0%	10.371	6,4%
30-34	5.598	4.569	6	53	5.226 51,1%	5.000 48,9%	10.226	6,3%
35-39	3.574	6.470	28	96	5.067 49,8%	5.101 50,2%	10.168	6,3%
40-44	2.653	8.344	78	193	5.543 49,2%	5.725 50,8%	11.268	7,0%
45-49	2.150	9.113	183	253	5.714 48,8%	5.991 51,2%	11.705	7,2%
50-54	1.761	9.786	333	231	5.925 48,9%	6.186 51,1%	12.111	7,5%
55-59	1.327	8.965	543	239	5.368 48,5%	5.706 51,5%	11.074	6,9%
60-64	963	7.998	750	188	4.981 50,3%	4.918 49,7%	9.899	6,1%
65-69	709	7.528	1.156	160	4.795 50,2%	4.758 49,8%	9.553	5,9%
70-74	444	5.136	1.308	101	3.443 49,3%	3.546 50,7%	6.989	4,3%
75-79	443	4.247	1.891	72	3.116 46,8%	3.537 53,2%	6.653	4,1%
80-84	340	2.903	2.327	40	2.355 42,0%	3.255 58,0%	5.610	3,5%
85-89	270	1.253	1.845	21	1.256 37,1%	2.133 62,9%	3.389	2,1%

90-94	132	336	984	10	486	13,2%	976	66,8%	1.462	0,9%
95-99	32	48	268	4	89	25,3%	263	74,7%	352	0,2%
1001	8	15	42	2	25	37,3%	42	62,7%	67	0,0%
Totale	69.080	79.096	11.744	1.699	79.885	49,4%	81.734	50,6%	161.619	100,0%

Dichiarazione sulla coerenza dei dati esposti con i modelli ministeriali di rilevazione

flussi:

MODELLO FLS 11	I dati sulla popolazione assistita, e sulla sua scomposizione per fasce d'età, sono coerenti con quelli esposti nel QUADRO G del Modello FLS 11.
MODELLO FLS 11	I dati sulla popolazione esente da ticket sono coerenti con quelli esposti nel QUADRO 11 del Modello FLS 11.
Anno 2018	

Modello FLS11

Quadro G - Assistenti

FASCE DI ETÀ*					
Assistenti 0 - 13 anni	18.139	Maschi 0 - 13 anni	9.243	Femmine 0 - 13 anni	8896
Assistenti 14- 64 anni	98.754	Maschi 14- 64 anni	49.192	Femmine 14- 64 anni	49.562
Assistenti 65- 74 anni	16.091	Maschi 65- 74 anni	8.296	Femmine 65- 74 anni	8305
Assistenti Oltre 75 anni	18.604	Maschi Oltre 75 anni	7842	Femmine Oltre 75 anni	10.762
Totale assistenti	152.588	Totale maschi	74.563	Totale femmine	77.525

Quadro H – Esenzione Ticket

Esenti per età e per reddito	85468
Fasce per patologia o altri motivi (assistenti per servizio, etc.)	64671

L'organizzazione Aziendale

3. Generalità sulla struttura e sull'organizzazione dei servizi

3.1 Assistenza Ospedaliera

A) STATO DELL'ARTE

La rete ospedaliera dell'ASP di Vibo Valentia è, oggi, costituita dagli Ospedali di Vibo Valentia, Scuro San Bruno e Tropea con le seguenti funzioni:

- P.O. di Vibo Valentia, ospedale SPMOKE
- P.O. di Tropea, ospedale generale
- P.O. Scuro San Bruno ospedale di maternità

Tale organizzazione, nelle more della realizzazione del Nuovo Ospedale di Vibo Valentia, in avanzata fase dell'iter burocratico e progettuale, è stata confermata dal DCA n. 9/2015

Il Presidio Ospedaliero di Vibo Valentia, è dotato di Dipartimento di Emergenza Urgenza di primo livello (DEA) e di discipline base, media assistenza; elevata assistenza, terapie intensive, terapie sub intensive, letti di Osservazione Breve Intensiva. Servizi di diagnosi e cura e servizi di supporto e generali.

Relativamente alla diffusione, sono presenti specialità ad alta e altissima diffusione dell'area dell'emergenza, dell'area medica, dell'area chirurgica, dell'area materno infantile, dell'area psichiatrica, dell'area di supporto e dell'area dei servizi.

L'organizzazione delle Unità Operative è di tipo dipartimentale

I dipartimenti sono costituiti da unità operative omogenee, omologhe, affini o complementari, che perseguono comuni finalità e sono tra loro interdipendenti, pur mantenendo la propria autonomia e responsabilità professionale e/o gestionale.

Le strutture che afferiscono ai dipartimenti sono aggregate in una specifica tipologia organizzativa e gestionale volta ai processi assistenziale, nonché a garantire risposte unitarie, flessibili, tempestive, razionali e complete rispetto ai compiti assegnati.

Posti Letto dei Presidi Ospedalieri

Il DCA determina i posti letto per aziende assegnati all'ASP di Vibo Valentia, suddivisi per singolo ospedale e per singola disciplina, come descritto nelle tabelle seguenti.

Dr. Angelo Lanzetta
Direttore Sanitario Regionale
9.9.2019

DESCRIZIONE	2018	2017	2016	2015
RESIDUI PER RENDITE	20	20	20	20
RESIDUI PER INTERESSI	20	20	20	20
RESIDUI PER ALIQUOTA	20	20	20	20
RESIDUI PER ALIQUOTA	20	20	20	20
RESIDUI PER ALIQUOTA	20	20	20	20

DESCRIZIONE	2018	2017	2016	2015
RESIDUI PER RENDITE	20	20	20	20
RESIDUI PER INTERESSI	20	20	20	20
RESIDUI PER ALIQUOTA	20	20	20	20
RESIDUI PER ALIQUOTA	20	20	20	20
RESIDUI PER ALIQUOTA	20	20	20	20

DESCRIZIONE	2018	2017	2016	2015
RESIDUI PER RENDITE	20	20	20	20
RESIDUI PER INTERESSI	20	20	20	20
RESIDUI PER ALIQUOTA	20	20	20	20
RESIDUI PER ALIQUOTA	20	20	20	20
RESIDUI PER ALIQUOTA	20	20	20	20

IL DIRETTORE GENERALE

Nel territorio dell'Azienda Sanitaria opera la casa di cura Villa di Gerani Gestione s.r.l.

La struttura risulta accreditata per n. 22 posti letto di chirurgia generale (20 DO - 2 DS) e 30 posti letto di Riabilitazione intensiva (26 DO + 4 DH)

Dichiarazione sulla coerenza dei dati esposti con i modelli ministeriali di rilevazione

flussi:

MODELLO HSP 11 Anno 2018	I dati sul numero di strutture a gestione diretta e convenzionata sono coerenti con quelli complessivamente desumibili dai modelli HSP 11
MODELLO HSP 12 Anno 2018	I dati relativi ai posti letto dei presidi a gestione diretta sono coerenti con quelli riportati nel Modello HSP 12
MODELLO HSP 13 Anno 2018	I dati relativi ai posti letto dei presidi in convenzione sono coerenti con quelli riportati nel Modello HSP 13

Produzione Ospedaliera

SDO 2018

P.O. Vibbo V. Ord

CARDIOLOGIA	205	1108	902.111,00
CHIRURGIA GENERALE	1076	6159	3.128.993,00
GINECOLOGIA E OSTETRICA	1232	4127	1.826.696,00
MALATTIE INFETTIVE	233	2608	834.064,00
MEDICINA GENERALE	829	5745	2.917.510,00
NEUROLOGIA	729	6616	2.512.273,00
MIDO	820	2583	882.628,00
ORTOPEDIA E TRAUMATOLOGIA	379	3282	1.468.964,00
PEDIATRIA	505	2366	830.547,00
PSICHIATRIA	201	1971	376.360,00
TERAPIA INTENSIVA	96	1918	1.151.240,00
UNITA' CORONARICA	654	4334	2.216.629,00
TOTALE	6959	42817	19.048.015,00

P.O. Vibo V. DH

CARDIOLOGIA	14	21	4.639,00
CHIRURGIA GENERALE	71	109	83.448,00
GINECOLOGIA E OSTETRICIA	184	196	199.240,00
MALATTIE INFETTIVE	87	408	103.470,00
MEDICINA GENERALE	49	521	120.548,00
NEUROLOGIA	258	944	209.295,00
ORTOPEDIA E TRAUMATOLOGIA	129	207	166.053,00
PEDIATRIA	5	60	12.760,00
PSICHIATRIA	84	262	42.369,00
TOTALE	881	2728	941.822,00

P.O. Tropea Ord

MEDICINA GENERALE	746	3608	1.813.107,00
UROLOGIA	433	1824	1.204.142,00
TOTALE	1179	5432	3.017.249,00

P.O. Tropea DH

MEDICINA GENERALE	62	338	68.241,00
ONCOLOGIA	127	1589	488.092,00
UROLOGIA	47	48	45.330,00
TOTALE	236	1975	601.663,00

P.O. Serra SB Ord

LANGODEGENTI	171	2611	401.786,00
MEDICINA GENERALE	698	6126	2.022.503,00
TOTALE	869	8737	2.424.289,00

P.O. Serra SB DH

CHIRURGIA GENERALE	81	116	115.586,00
MEDICINA GENERALE	30	270	63.832,00
TOTALE	111	386	179.418,00

Casa di Cura Privata

Produzione Villa Dei Gerani

<u>31/12/2018</u>	n° sdo	Prestazioni Assistenza Ospedaliera
Gennaio	88	€ 522.712,05
Febbraio	90	€ 417.925,26
Marzo	114	€ 517.123,61
Aprile	96	€ 472.570,48
Maggio	103	€ 573.531,78
Giugno	87	€ 449.236,11
Luglio	91	€ 451.085,80
Agosto	23	€ 148.670,65
Settembre	74	€ 384.351,11
Ottobre	76	€ 421.244,19
Novembre	74	€ 384.659,91
Dicembre	52	€ 269.241,48
TOTALI	967	€ 5.012.352,43

3.2 Assistenza Territoriale

A) STATO DELL'ARTE

L'assistenza distrettuale socio-sanitaria comprende tutte le attività di prevenzione, diagnosi, cura e riabilitazione, erogate in regime domiciliare, ambulatoriale, diurno, semiresidenziale e residenziale.

Viene garantita in Azienda da 3 Distretti (Vibo Valentia, Serra San Bruno e Tropea) con la funzione di rilevare i bisogni di salute e fornire servizi a gestione diretta e indiretta per soddisfarli.

Le attività di assistenza primaria sono assicurate da 125 Medici di Medicina Generale e 25 Pediatri di Famiglia con studi professionali ubicati in tutto il territorio.

Attualmente la Continuità Assistenziale è garantita da 39 + 1 postazioni Straordinaria (Fraz. Cassari) che prevedono l'operatività di 4 medici per sede, tutte salve alcune eccezioni.

Le postazioni sono così suddivise:

- Area Vibo Valentia: n. 14
- Arca Serra San Bruno : n. 13 + 1 straordinaria (Fraz. Cassari)
- Area Tropea: 12.

I medici (totali di incarico sono 96, i medici incaricati trimestrali sono 60,

In linea con gli indirizzi regionali, il numero delle postazioni di continuità assistenziale potrà essere ridotta da 39 a 26 con la soppressione di tredici postazioni.

L'Azienda attraverso la propria organizzazione distrettuale eroga cure sanitarie domiciliari a pazienti – compresi pazienti terminali - presi in carico e tramite l'attività dei consultori familiari segue gli utenti per attività di prevenzione e sostegno, per l'area ostetrico-ginecologica e per attività di natura sociale che finiscono per avere riflessi sanitari.

L'Assistenza psichiatrica e garantita tramite il Dipartimento di Salute Mentale e delle Dipendenze che eroga prestazioni ambulatoriali e assistenza semiresidenziale.

Nel territorio dell'ASP opera la struttura accreditata Villa Arcobaleno, residenza assistenziale psichiatrica ad alta intensità, dotata di 8 posti letto.

L'Assistenza agli Anziani ed ai Disabili viene erogata tramite strutture accreditate come riportato nella tabella seguente:

STRUTTURA	TIPOLOGIA	POSTI LETTO
Villa delle Rose	Cure Protetta	29
Madonna delle Grazie	RSA	32
Casa della Carità	Riabilitazione Estensiva	Ambulatoriale 56 individuali + 6 piccolo

	gruppo
--	--------

L'Azienda gestisce, inoltre, direttamente l'RSA di Soriano Calabro che dispone di venti posti letto.

L'assistenza a pazienti affetti da problemi di dipendenza da sostanze stupefacenti, alcol, tabagismo e altro è assicurata dal Servizio per le tossicodipendenze (SERT)

Nel territorio provinciale operano anche due strutture accreditate

STRUTTURA	TIPOLOGIA	POSTI LETTI
Maranathà	Prima Accoglienza	5
Centro Accoglienza Maranathà degli Alberi	Casa Riabilitazione	8

Assistenza Specialistica Ambulatoriale

L'assistenza Specialistica Ambulatoriale viene erogata attraverso strutture aziendali a produzione diretta e mediante il ricorso a strutture private accreditate.

Tra le strutture aziendali che erogano tali prestazioni meritano di essere segnalate per la rilevanza dei volumi prodotti:

- il Poliambulatorio di Moderat Duranti (Vibo Valentia)
- Il Poliambulatorio Distrettuale di Serra San Bruno
- il Poliambulatorio Distrettuale di Tropea
- il CAS di Soriano Calabro;
- la struttura Sanitaria di Pizzo Calabro
- la struttura Sanitaria di Nicotera;
- il Poliambulatorio di Mileto
- il Poliambulatorio di Ritadelfia
- il Laboratorio di Analisi ex DNAM

Sul territorio di competenza dell'Azienda Sanitaria Provinciale operano 14 strutture

private accreditate come dal prospetto che segue:

Struttura erogatrice	Prestazioni erogate
Laboratorio di Analisi cliniche "Nusden S.R.L."	Prestazioni di laboratorio generale di base, clinica clinica, Tossicologia, Ematologia, Sieroinmunologia, Microbiologia, Genetica Medica, Citostomatologia
Laboratorio di Analisi cliniche "Salus Mangalavori S.R.L."	Prestazioni di laboratorio generale di base, Sieroinmunologia, Microbiologia, Tossicologia, Limnologia.
Laboratorio di Analisi cliniche "F.O.R.O. S.R.L."	Prestazioni di laboratorio generale di base, Sieroinmunologia, Microbiologia.
Laboratorio di Analisi cliniche "Labogest"	Prestazioni di laboratorio generale di base.
Laboratorio di Analisi cliniche "Biomedical S.R.L."	Prestazioni di laboratorio generale di base, Sieroinmunologia, Microbiologia, Ematologia.
Laboratorio di Analisi cliniche "La Prasevicta di Domenico Tropeano"	Prestazioni di laboratorio generale di base.
Laboratorio di Analisi cliniche "UroLab di Roberto Nisticò."	Prestazioni di laboratorio generale di base, Clinica clinica, Tossicologia.
Studio Radiologico "Hippemon S.n.c." presso Casa di Cura Villa dei Gerani	Prestazioni di radiologia tradizionale
Studio Radiologico dott. Onofrio Riga S.n.c.	Prestazioni di radiologia tradizionale
Studio radiologico Associato dei dottori Giuseppe e Pierfrancesco Maruccio S.n.c.	Prestazioni di radiologia tradizionale
Studio Odontoiatrico dott.ssa Lucia Letizia D'Elia	Prestazioni di Odontoiatria
Centro Diagnostico ASPK VI GI 2 S.r.l.	Prestazioni di Cardiologia
Studio di Fisioterapia e Riabilitazione "TERI S.R.L."	Prestazioni di Medicina Fisica e Riabilitativa
Casa di Cura Villa dei Gerani via Domenico Savoia, 12 Vibo Valentia	Risonanza Magnetica

Attività di assistenza specialistica ambulatoriale erogata dalle strutture pubbliche e private accreditate che operano nel territorio dell'Azienda Sanitaria Provinciale di Vibo Valentia anno 2018.

Strutture Pubbliche

Etichette di riga	Somma di numero	Somma di equivalenti	Somma di importo
C.A.P.T. Soriano	36081	154085	€ 795.078,60
ALTRQ- Allergologia	289	1050	€ 5.418,00
Cardiologia	8127	43369	€ 223.784,04
Chirurgia generale	0	0	€ 0,00
Dermosifilopatia	697	2502	€ 12.910,32
Diagnostica per immagini	3444	13124	€ 67.719,84
Endocrinologia	240	701	€ 3.617,16
Lab. analisi-chimico cliniche	5254	2528	€ 13.044,48
Med fisico e riabilitativa	11680	15841	€ 81.739,56
Nefrologia	3804	66546	€ 343.377,36
Neurologia	231	900	€ 4.644,00
Odontostomatologia	128	494	€ 2.549,04
Ortopedia e traumatologia	1675	5520	€ 28.483,20
Otorinolaringoiatria	512	1510	€ 7.791,60
Centro Salute Montale Serra-Tropea	12020	34824	€ 179.691,84
Psichiatria	12020	34824	€ 179.691,84
Centro Salute Mentale Vibo Valentia	23100	66000	€ 340.560,00
Psichiatria	23100	66000	€ 340.560,00
Laboratorio analisi ex nam	418671	395735	€ 2.041.992,60
Lab. analisi-chimico cliniche	418671	395735	€ 2.041.992,60
Medicina dello sport	10562	35298	€ 182.137,68
altro	10562	35298	€ 182.137,68
NEUROPSICHIATRIA INFANTILE	1573	4507	€ 23.256,12
altro	1573	4507	€ 23.256,12
P. Nuovo-Complesso Penitenziario	5878	22117	€ 114.123,72
altro	2371	8708	€ 44.933,28
Cardiologia	668	2476	€ 12.776,16
Chirurgia generale	287	1122	€ 5.789,52
Dermosifilopatia	326	1194	€ 6.161,04
Diagnostica per immagini	352	2253	€ 11.625,48
Endocrinologia	108	332	€ 1.713,12
Neurologia	129	428	€ 2.208,48
Oculistica	900	1686	€ 8.699,76
Ortostomatologia	349	1223	€ 6.310,68
Ortopedia e Uroematologia	555	1920	€ 9.907,20
Otorinolaringoiatria	233	775	€ 3.999,00
P.O. "Jazzolino" Vibo Valentia	743242	1472408	€ 7.597.625,28
Anestesia	98	393	€ 2.027,88

Cardiologia	5639	36252	€ 187.060,32
Cardiologia SIAMVC (Borello)	4717	16771	€ 86.538,36
Chirurgia generale	11736	45004	€ 232.220,64
Diabetologia	2642	5234	€ 27.007,44
Diagnostica per immagini	16586	227093	€ 1.171.799,88
Gastroenterologia			€ 0,00
Immunuem. e Med.trasf.	22987	59161	€ 305.270,76
Lab. analisi-chimico cliniche	601217	479053	€ 2.471.913,48
Malattie infettive	2754	10786	€ 54.107,76
Medicina generale	2046	8573	€ 44.236,68
Nefrologia	14460	267198	€ 1.378.741,68
Neurologia	74476	71213	€ 367.459,08
Oculistica	5508	168153	€ 857.349,48
Ortopedia e traumatologia	13435	29926	€ 154.418,16
Otorinolaringoiatria	5962	16787	€ 86.620,92
Ostetricia e ginecologia	6097	24065	€ 124.175,40
Pediatria	811	2568	€ 13.225,08
Pneumologia	837	3372	€ 17.399,52
Psichiatria	1234	3111	€ 16.052,76
P.O. Serra San Bruno	265378	1249861	€ 6.444.122,76
Anestesia	152	609	€ 3.142,44
Cardiologia	2661	13438	€ 69.340,08
Chirurgia generale	5174	27192	€ 140.310,72
Diagnostica per immagini	9648	78397	€ 404.528,52
Lab. analisi-chimico cliniche	221455	118311	€ 610.484,76
Lungodegenza	2908	9078	€ 46.842,48
Medicina fisica e riabilitativa	10986	13453	€ 69.417,48
Medicina generale	6976	36125	€ 186.405,00
Nefrologia	5418	952258	€ 4.913.651,28
Ostetricia e ginecologia	0	0	€ 0,00
P.O. Tropea	291707	586951	€ 3.028.667,16
Alvo (medicina)	2133	9067	€ 46.785,72
Cardiologia	4737	23312	€ 120.289,92
Chir. Vasc. Angiologia	0	0	€ 0,00
Chirurgia generale	0	0	€ 0,00
Diagnostica per immagini	6221	36000	€ 185.760,00
Gastroenterologia	1099	14209	€ 73.318,44
Lab. analisi-chimico cliniche	236129	134396	€ 693.483,36
Medicina fisica e riabilitativa	13241	24123	€ 124.474,68
Nefrologia	18102	264372	€ 1.364.159,52
Oncologia	2312	23781	€ 122.709,96
Ortopedia e traumatologia	1223	4866	€ 25.108,56
Pneumologia	1135	4257	€ 21.966,12

Urologia	5375	48568	€ 250.610,88
Poliambulatorio di Tropea	10357	37258	€ 192.251,28
altro	4094	14526	€ 74.954,16
Endocrinologia	539	1541	€ 7.951,56
Neurologia	521	1826	€ 9.422,16
Oculistica	1567	5559	€ 28.684,44
Ortopedia e traumatologia	96	384	€ 1.981,44
Ortopedia e traumatologia	0	0	€ 0,00
Otorinolaringoiatria	3005	10779	€ 55.619,64
Ostetricia e ginecologia	535	2643	€ 13.637,88
Poliambulatorio Mileto	3576	11125	€ 57.405,00
Cardiologia	769	2918	€ 15.469,68
Chir. Vasc. Angiologia	134	600	€ 3.096,00
Dermosifilopatia	698	1990	€ 10.268,40
Endocrinologia	1248	3357	€ 17.322,12
Neurologia	258	830	€ 4.282,80
Otorinolaringoiatria	469	1350	€ 6.966,00
Poliambulatorio Moderata Durant	49262	129575	€ 668.607,00
Cardiologia	4217	17482	€ 90.207,12
Chir. Vasc. Angiologia	1367	9548	€ 49.267,68
Dermosifilopatia	1351	2828	€ 14.592,48
Diagnostica per immagini	2292	15278	€ 78.834,48
Endocrinologia	4770	23179	€ 119.603,64
Medicina fisica e riabilitativa	24535	32043	€ 165.341,88
Neurologia	2941	7652	€ 39.484,32
Oculistica	2164	6901	€ 35.609,16
Odontostomatologia	832	2311	€ 11.924,76
Oncologia	173	648	€ 3.343,68
Ortopedia e traumatologia	2963	6964	€ 35.934,24
Otorinolaringoiatria	1409	3605	€ 18.601,80
Ostetricia e ginecologia	173	836	€ 4.313,76
Pneumologia	75	300	€ 1.548,00
Poliambulatorio Serra San Bruno	7398	52606	€ 271.446,96
altro	737	3777	€ 19.489,32
Dermosifilopatia	1072	25080	€ 129.412,80
Endocrinologia	926	3489	€ 18.003,24
Neurologia	314	1546	€ 7.977,36
Oculistica	1599	6147	€ 31.718,52
Oncologia	365	1212	€ 6.253,92
Ortopedia e traumatologia	1151	4961	€ 25.598,76
Otorinolaringoiatria	367	1467	€ 7.569,72
Ostetricia e ginecologia	867	4927	€ 25.423,32
Poliambulatorio Filadelfia	4305	13622	€ 70.289,52

Cardiologia	1258	3914	€ 20.196,24
Chir. Vasc. Angiologia	226	1083	€ 5.588,28
Dermosifilopatia	630	2270	€ 11.713,20
Endocrinologia	1402	3585	€ 18.498,60
Neurologia	362	1302	€ 6.718,32
Ortomolecolare/giatria	427	1468	€ 7.574,88
Poliambulatorio Moderata Durant	7899	22790	€ 117.596,40
Allergologia			€ 0,00
altro	7899	22790	€ 117.596,40
Geriatria			€ 0,00
Reumatologia			€ 0,00
Poliambulatorio Nicotera	29513	217966	€ 1.124.704,56
altro	4671	19225	€ 99.201,00
Cardiologia	433	1418	€ 7.316,88
Diagnostica per immagini	4709	27137	€ 140.026,92
Endocrinologia	880	2459	€ 12.688,44
NEFROLOGIA E DIALISI	18217	165633	€ 854.666,28
Neurologia	603	2094	€ 10.805,04
Ortopedia e traumatologia	0	0	€ 0,00
SER.T.	15073	27470	€ 141.745,20
altro	15073	27470	€ 141.745,20
TUTTO IL TOTALE			

Strutture Private

Etichette di riga	Somma di numero	Somma di equivalenti	Somma di importo
Aspr Ygsl 2 srl	15956	118193	€ 610.391,88
Cardiologia	11745	82943	€ 427.985,88
Chir. Vasc. Angiologia	4211	35350	€ 182.406,00
Lab. Anal. "BIOLAB" Dott.Nisticò	21014	12632	€ 65.181,12
Lab. analisi-chimico cliniche	21014	12632	€ 65.181,12
Lab. An. SALUS Mangialavori S.R.L.	156051	83836	€ 432.593,76
Lab. analisi-chimico cliniche	156051	83836	€ 432.593,76
Lab. Anal. "La praeventia" s.r.l.	41891	18245	€ 94.144,20
Lab. analisi-chimico cliniche	41891	18245	€ 94.144,20
Lab. Anal. LABGEST	38996	20093	€ 103.679,88
Lab. analisi-chimico cliniche	38996	20093	€ 103.679,88
Lab. Anal. MULTIMED s.r.l. Tropea	59232	34503	€ 178.035,48
Lab. analisi-chimico cliniche	59232	34503	€ 178.035,48
MULTIMED LAB SRL(Ex FORO SRL)	59280	32325	€ 167.829,00
Lab. analisi-chimico cliniche	59280	32325	€ 167.829,00

Studio odontoiatrico I.L. Della	992	6671	€ 34.422,36
Odontostomatologia	992	6671	€ 34.422,36
Studio Radial. dr. Maruccio snc	5910	21905	€ 113.029,80
Diagnostica per immagini	5910	21905	€ 113.029,80
Studio Radiologico dr. Riga	1353	4934	€ 25.459,44
Diagnostica per immagini	1353	4934	€ 25.459,44
Studio Radiologico Hippotion	3088	14391	€ 74.257,56
Diagnostica per immagini	3088	14391	€ 74.257,56
Studio Teri srl	10164	16125	€ 83.205,00
Medicina fisica e riabilitativa	10164	16125	€ 83.205,00
Villa dei Gerani Gestione srl	7494	421301	€ 2.173.913,16
Chirurgia generale	534	66893	€ 345.167,88
Diagnostica per immagini	5799	155328	€ 801.492,18
Oculistica	1161	199080	€ 1.027.252,80
Totale			

Dichiarazione sulla coerenza dei dati esposti con i modelli ministeriali di rilevazione flussi:

MODELLO	I dati sul numero di strutture a gestione diretta e convenzionale, sulla tipologia e il tipo di assistenza erogata, sono coerenti con quelli complessivamente desunti dai modelli STS 11
STS 11 Anno 2018	
MODELLO	I dati sul numero di strutture a gestione diretta e convenzionale ex art 26 L 833/78 sono coerenti con quelli complessivamente desunti dai modelli RJA 11
RIA 11 Anno 2018	
MODELLO	I dati esposti relativi ai medici di base e pediatri sono coerenti con quelli complessivamente desunti dai quadri E e F del modello
PLS 12 Anno 2018	PLS 12
MODELLO	I dati esposti relativi alle prestazioni di assistenza specialistica ambulatoriale sono coerenti con quelli complessivamente desunti dai modelli STS 21
SFS21 Anno 2018	

N.B. Il laboratorio analisi Biomedical S.r.l. ha cambiato ragione sociale: Multimed Srl.

Nel prospetto non sono iscritti i dati relativi all'attività dell'Immunocematologia e
Medicina trasfusioneale che ammontano a 71.192 prestazioni di assistenza spec. amb..

3.3 Prevenzione

A) STATO DELL'ARTE

Il **Dipartimento di Prevenzione** è preposto alla direzione tecnico-organizzativa ed al coordinamento delle attività necessarie a garantire il livello essenziale di assistenza sanitaria collettiva in ambienti di vita e di lavoro nonché alla organizzazione e alla promozione delle attività di tutela della salute della popolazione e di prevenzione primaria.

Secondo quanto previsto dai livelli essenziali di assistenza, assolve alle seguenti funzioni:

- Profilassi delle malattie infettive e diffuse nei riguardi dell'intera collettività;
- Tutela della collettività dai rischi sanitari degli ambienti di vita, anche con riferimento agli effetti sanitari degli inquinanti ambientali;
- Tutela della collettività e dei singoli dai rischi infettivolistici e sanitari commessi agli ambienti di lavoro;
- Sanità pubblica veterinaria;
- Tutela igienico sanitaria degli alimenti;
- Sorveglianza e prevenzione nutrizionale.

e tende alle finalità di seguito specificate:

- promuovere l'adozione di interventi di provata efficacia nelle attività di competenza;
- garantire l'omogeneità degli interventi di prevenzione;
- ottimizzare l'utilizzo delle risorse a disposizione attraverso la gestione integrata delle risorse umane e strumentali e la sperimentazione e l'adozione di modalità organizzative adeguate agli obiettivi prefissati.

che sono perseguite mediante:

- valutazione dei bisogni e identificazione del rischio al fine della definizione delle priorità di intervento;
- raccordo tra gli obiettivi generali di prevenzione collettiva e le attività di sorveglianza e di controllo;

- programmazione unitaria delle strategie e degli obiettivi di prevenzione collettiva e di sanità pubblica con uno stretto raccordo tra i servizi del Dipartimento per favorire un uso integrato delle risorse ed assicurare efficacia ed efficienza degli interventi;
- adozione di un sistema di valutazione della qualità delle prestazioni;
- promozione di attività di formazione degli operatori sulla base delle priorità di prevenzione collettiva;
- promozione di modelli organizzativi flessibili;
- uniformità operativa nell'espletamento delle attività di competenza;
- definizione di procedure per le singole attività di servizio e costituzione di un archivio delle procedure;
- raccordo costante con gli Enti territoriali e di gestione presenti sul territorio;
- raccordo costante con gli enti titolari di competenze interagenti con le attività di Dipartimento (AIRC/CAL, Istituto Superiore della Sanità, Università, Regione, Ministeri, Istituto Zooprofilattico, ecc);
- collaborazione e supporto ai Presidi Ospedalieri e alle altre strutture aziendali per progetti di prevenzione primaria;
- Attuazione del Piano Regionale di Prevenzione (PRP)

Allo stato, l'erogazione delle prestazioni avviene con il principio della interdisciplinarietà per compensare la carenza di risorse ed evitare disservizi e disagi per l'utenza.

L'organizzazione delle attività tiene conto delle caratteristiche geografiche sociali ed ambientali nonché di bacino di utenza di viabilità, realtà sociale ed economica e non ultima delle risorse umane e tecniche disponibili secondo criteri di efficienza, efficacia ed economicità.

Lo stesso vale per il servizio di Disinfezione, Disinfestazione e Derattizzazione affidato a ditte esterne che opererà in relazione a segnalazioni ed esigenze specifiche.

Il controllo delle acque condottate e comunque destinate al consumo umano viene garantito tramite operatori che provvedono ad una calendarizzazione delle campionature e la consegna alla ARPA Cal. dei prelievi per gli esami chimici e microbiologici.

Assistenza sanitaria collettiva in ambiente di vita e di lavoro
Dipartimento di Prevenzione - ASP di Vibo Valentia

Attività Anno 2018

Descrizione prestazione	Numero prestazioni effettuate
Lavoratori controllati o comunque esaminati per accertamenti certificazioni sanitarie:	2224
di cui apprendisti o minori:	96
Indagini effettuate per infortuni sul lavoro:	6
Indagini effettuate per malattie professionali:	3
Aziende interessate da atti autorizzativi, esame, progetti, piani di lavoro e notifiche:	1705
Aziende di cui sono stati effettuati interventi di vigilanza e di polizia giudiziaria:	534
Indagini di studio epidemiologiche effettuate (in seguito a riscontro di malattie infettive):	58
Studi epidemiologici su malattie cronico degenerative e studi di mortalità	1
Campagne di screening effettuate per la prevenzione patologie tumorali:	3
Residenti che hanno compiuto 24 mesi di età e sono stati regolarmente vaccinati:	1176
Pareri richiesti per autorizzazioni nel campo dell'edilizia civile:	133
Pareri espressi per autorizzazioni nel campo dell'edilizia civile:	125

4. L'attività del periodo

4.1 ASSISTENZA OSPEDALIERA

Simboli:

P.O. Vibo V. Ord	6.959	42.837	19.048.015,00	
P.O. Vibo V. DH	881	2.728	941.822,00	
P.O. Tropea Ord	1.179	5.432	3.017.249,00	
P.O. Tropea DH	236	1975	601.663,00	
P.O. Serra SB Ord	869	8.737	2.424.289,00	
P.O. Serra SB DH	111	386	179.418,00	
Totali	10.235	62.075	26.212.456,00	

5. La gestione economico-finanziaria dell'Azienda

5.1 SINTESI DEL BILANCIO E RILAZIONE SUL GRADO DI RAGGIUNGIMENTO DEGLI

OBIETTIVI ECONOMICO-FINANZIARI

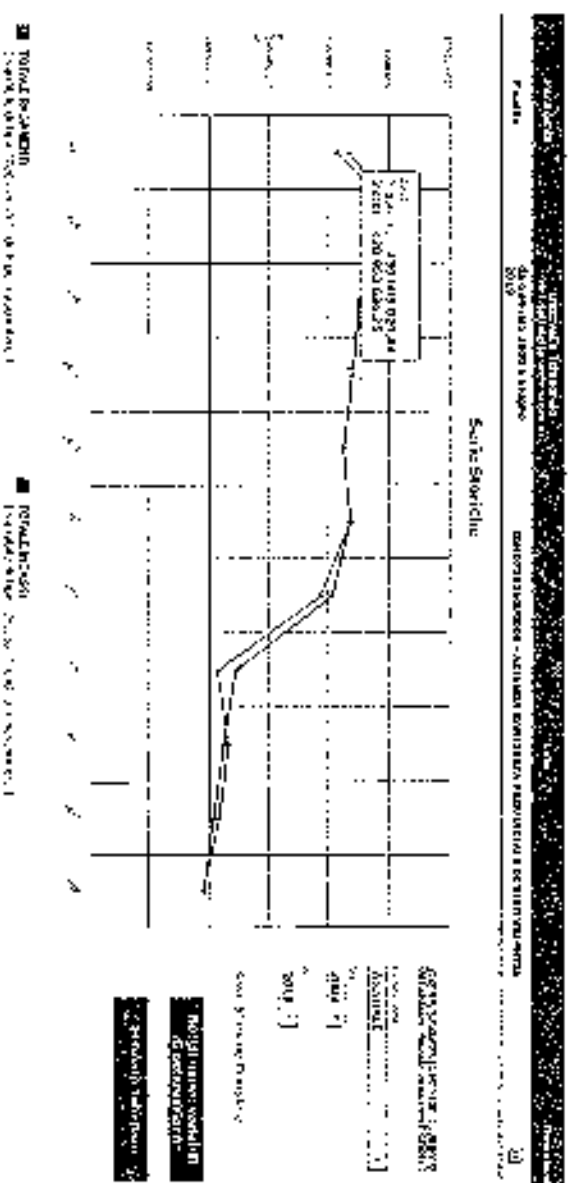
Il risultato della gestione caratteristica dell'Azienda Sanitaria Provinciale di Vibo Valentia risulta positivo malgrado la consistente riduzione dei "Contributi in conto esercizio" (-1.5%).

Le rimanenze sono rimaste pressoché stabili.

L'aumento della Distribuzione per conto, d'altro canto, ha comportato una parziale riduzione della spesa farmaceutica convenzionata.

Il rinnovo di alcuni contratti per l'acquisto di beni e servizi - ed in particolar modo di quelli canalizzati a livello regionale - non ha avuto come effetto la riduzione di spesa auspicata. L'introduzione di farmaci innovativi ad elevato costo specifico ha comportato un consistente aumento del costo per l'acquisto di bene e prodotti sanitari.

La gestione della mobilità passiva è quella che ha comportato le più consistenti variazioni nell'acquisto di servizi sanitari.



Azienda Sanitaria Provinciale di Vibo Valentia

La gestione finanziaria presenta un consistente miglioramento rispetto al passato per quanto riguarda gli interessi per anticipazione di tesoreria e gli oneri collegati (ormai pressoché azzerati). L'utilizzo del Fondo per interessi moratori appositamente accantonato negli anni precedenti, ha contribuito a ridurre sensibilmente gli altri i interessi moratori. L'ottimizzazione dei pagamenti dei fornitori hanno permesso all'Azienda di non usufruire dell'anticipazione di tesoreria per l'anno 2018.

INDICATORE DI TEMPESTIVITÀ DEI PAGAMENTI			
data di riferimento contabile	Anno di riferimento contabile	Importo Totale Speso in conto interessi moratori	Importo Totale Speso in conto interessi moratori (a fine esercizio)
03-lug-15	2014	12.421	59.791.052
01-mar-16	2015	16.214	74.683.740,38
10/02/2017	2016	19.482	77.804.085,09
05/03/2018	2017	18.704	99.471.570,10
27/02/2019	2018	14.583	82.828.053,66

<http://www.aspvv.it/DeltaInfoSezione.aspx?IdSezione=3092>

Per quel che concerne le fatture elettroniche e l'alimentazione della PEC, si segnala che il sistema di aggiornamento della PEC ha raggiunto un grado di operatività prossima al 50% complessivo dei dati in esso contenuti.

Per il 2016/2017 risultano non allineati i dati dei mandati con i dati presunti sulla Pec. per il 2018 i dati sono complessivamente allineati quasi al 90%, si prevede di allineare i dati complessivi tra contabilità e Pec entro settembre 2019.

Tale risultato è stato raggiunto anche grazie all'analisi delle cause alla base dei ritardi nella liquidazione e nel pagamento dei fornitori, con un consistente ed esponenziale azione nel corso degli anni precedenti.

Si ha avuto un ritardo dei pagamenti,nel 4° trim 2018, che ha portato ad un peggioramento dei tempi di pagamento a causa delle problematiche derivanti dall'attivazione del sistema Siope+;

La voce relativa all'istituto tesoriere è disallineata con i dati di contabilità per un valore maggiore nel vic tesoriere di 572.241,47 rispetto alla contabilità.

L'importo e' disallineato nell'apertura dell'esercizio stesso. Da una verifica approssimativa si deduce che la differenza (valore dei saldi di tesoreria più allo rispetto al saldo dei conti di contabilità) si

ripорта dagli anni precedenti (dato rilevabile dai bilanci progressi) presumibilmente da un disallineamento; negli anni pregressi, al 31/12 tra ordinativo di prelievo su C/C postale e relativa reversale di incasso su c/c bancario post 01/01.

La partita contabile sarà oggetto di verifica ed allineamento del dato.

AREA IMMOBILIZZAZIONI:

In attuazione di quanto stabilito nel PAC (Piano Attuativo della Certificabilità, in applicazione del DM 118/2011 e SMU) si è reso necessario avviare a luglio 2019 una rilevazione contabile straordinaria delle immobilizzazioni (materiali ed immateriali) dell'azienda basata su una attività di allineamento e riconciliazione tra l'inventario fisico e il Registro Cespiti.

La presente rilevazione ha carattere straordinario e rappresenta un passaggio fondamentale per la rappresentatività ed attendibilità del bilancio, anche ai fini di una sua eventuale certificazione contabile.

Lo scopo principale di questa operazione non ha tuttavia rilievo solo dal punto di vista contabile, ma anche e soprattutto gestionale, consentendo ai Responsabili di Unità Operativa/ Servizio di prendere piena conoscenza della consistenza dei beni ed attrezzature in uso presso le proprie strutture, beni dei quali sono anche direttamente responsabili.

AREA COSTI

Si è proceduto all'accantonamento in bilancio delle quote relative alla attività A.L.P. 2018.

In merito alla costituzione del relativo fondo con le quote non accantonate negli anni relative agli anni 2015/2017 si è rilevata, a chiusura di bilancio 2018, un non accantonamento delle relative quote per il fondo perequativo e fondo integrativo si è proceduto alla costituzione del fondo.

A seguire la relativa tabella di rilevamento:

anno	fondo perequativo	fondo integrativo
2018	13.840,30	13.840,311
2017	12.555,23	12.555,23
2016	13.466,36	13.466,36
2015	11.626,70	11.626,70

totale	51.488,59	51.488,59
---------------	------------------	------------------

Azienda ha rilevato una non corretta tenuta della contabilità analitica tale da non avere il dato di raffronto dell'equilibrio costiricavi dell'attività A.L.P).

Ciò causato principalmente da una non alimentazione dei dati di analitica, di un non corretto utilizzo dei centri di costo e da una non disponibilità dei dati e luoghi dove viene svolta tale attività.

Da una valutazione proporzionale di incidenza dei ricavi dell'Alpi sul totale dei ricavi aziendali, riproporzionali al costo del personale dell'Alpi sul totale del costo del personale e successivamente sui costi indiretti aziendali si può affermare complessivamente che l'alpi sia in equilibrio

AREA CONTENZIOSO:

Alla data del 31.12.2018 risultano ancora pendenti nei confronti dell'azienda sanitaria provinciale di Vibbo Valentia n. 332 giudizi per una esposizione teorica massima pari a circa 86,3 milioni di euro.

A) Contenzioso Civile Risultano ancora pendenti n. 184 giudizi di cui 116 per risarcimento danni per varie causali, per una controvalore pari ad oltre 73,8 milioni di euro. In realtà considerato che: le richieste formulate dalle controparti negli atti di elezione sono spesso eccessive, prive di fondamento e svincolate da precisi criteri di calcolo; per buona parte delle cause relative a risarcimenti danni per colpa professionale è presente un'adeguata copertura assicurativa; in alcuni casi le risultanze processuali consentono di ipotizzare un esito favorevole per l'Azienda (Rischio soccombenza: BASSO) è possibile quantificare l'esposizione massima teorica dell'Azienda in circa 15 milioni di euro. I giudizi che presentano, alla data odierna, un rischio di soccombenza molto elevato – e sono sprovvisti di copertura assicurativa - sono 15 per un importo richiesto pari a circa 12,7 milioni di euro che, con apprezzamento prudente, può essere stimato, per le considerazioni sopra esposte, intorno ai 9 milioni di euro circa. La criticità maggiore in termini di incidenza sul bilancio e sul fondo rischi - seppur esiste, in via teorica, la possibilità di un inscassinamento nella procedura di liquidazione ancora pendente e di rivalersi, almeno in parte, delle somme pagate - è rappresentata dalla liquidazione Contia Amministrativa della Compagnia "Faro Assicurazioni" che avrebbe dovuto mantenere l'Azienda per i sinistri denunciati (polizza "claims made") nel periodo 2008-2011. Va, pertanto, preventivato nel triennio 2019-2021 un esborso pari a circa 3/7

milioni di euro in relazione ai giudizi - privi di copertura assicurativa - per i quali le risultanze istruttorie (CTU depositate) o le sentenze - ancora suscettibili di impugnazione - sono sfavorevoli per l'Azienda.

B) Contenzioso del personale dipendente Risulano ancora pendenti n. 148 giudizi, per varie causali, per una controvale pari a circa 12,5 milioni di euro. In realtà considerato che: le richieste formulate dalle controparti nei ricorsi sono spesso eccessive, prive di fondamento e vincolate da precisi criteri di calcolo per alcune delle cause relative a richieste di risarcimento danni ex art. 2087 c.c. è presente un'adeguata copertura assicurativa: in alcuni casi le risultanze processuali consentono di ipotizzare un esito favorevole per l'Azienda (Rischio soccombenza: BASSO) è possibile quantificare l'esposizione massima teorica dell'Azienda in circa 3 milioni di euro e prevenirlo, nel triennio 2019-2021, un esborso di circa 1/1,3 milioni di euro in relazione ai giudizi intentati dal personale dipendente. Al riguardo nel segnalare che, con elevata probabilità, si concluderà con esito negativo per l'Azienda il giudizio intentato dalla Dott.ssa C.G. (risarcimento dei danni per mancata assunzione) va messo in evidenza come in previsione di un esito sfavorevole della causa è stata accantonata nel bilancio di esercizio 2006, con delibera n. 276 del 26/04/2006, una somma pari ad € 480.000.

C) Contenzioso amministrativo Non sono stati ipotizzati i giudizi davanti agli organi di giustizia amministrativa che - almeno fino al 2018 - si limitano a contenziosi che hanno scarsa rilevanza in termini economici (concorsi, mobilità, turni farmacie etc...) e sono stati definiti con sentenze in forma abbreviata. Sul punto va ricordato che i contenziosi in materia di appalti pubblici o di tetti di spesa delle strutture private accreditate vengono gestiti direttamente dalla Regione Calabria o dalla Struttura del Commissario ad Acta per l'attuazione del Piano di Rientro. Allegati: 1. Elenco generale contenzioso al 31.12.2018, 2. Contenzioso Civile al 31.12.2018 ; 3. Contenzioso Lavoro al 31.12.2018 ; 4. Contenzioso Civile con rischio di soccombenza elevato senza copertura assicurativa; 5. Contenzioso Lavoro con rischio di soccombenza elevato senza copertura assicurativa; Si rimane a disposizione per ogni eventuale chiarimento o integrazione.

AREA LIQUIDITÀ E TESORERIA:

Risultano al 31/12/2018 delle somme bloccate vincoli giudiziari e per pignoramenti presso il tesoriere (BNL) e l'ente poste, azienda sta verificando nel 2019 l'esistenza degli elementi giuridici ancora in essere affinché i predetti pignoramenti possano esistere. a seguire gli importi pignorati.

Somme Pignorate BNL Tesoriere al 31/12/2018

TRIBUNALE	ANNO - NUMERO PRATICA	DATA INSCRIZIONE	IMPORTO PIGNORAMENTO	DATA BUONDO SOMME ORDINARIE	IMPORTO BUONDO SOMME ORDINARIE
TRIBUNALE DI VIPO VALENTIA	201449054	28/07/2014	11.198,08	16/07/2014	11.198,08
TRIBUNALE DI VIPO VALENTIA	201443081	16/06/2014	116384,51	16/06/2014	116.384,51
TRIBUNALE DI VIPO VALENTIA	201443006	11/07/2014	912181	11/07/2014	917.181,01
TRIBUNALE DI ROMA	201453130	21/11/2014	21356,29	21/11/2014	21.350,29
TRIBUNALE DI VIPO VALENTIA	201553128	04/06/2015	120622,14	04/09/2015	120.622,14
TRIBUNALE DI ROMA	201653142	02/02/2016	6258,96	02/03/2016	6.258,96
TRIBUNALE DI VIPO VALENTIA	201653144	04/11/2016	1991,7	04/11/2016	1.991,70
TRIBUNALE DI VIPO VALENTIA	201653145	04/11/2016	1991,7	04/11/2016	1.991,70
TRIBUNALE DI VIPO VALENTIA	201733038	14/03/2017	344273,62	14/03/2017	344.273,62
TRIBUNALE DI VIPO VALENTIA	201733047	27/06/2017	30444,86	22/05/2017	30.441,86
TRIBUNALE DI VIPO VALENTIA	201833079	19/03/2018	1376307,39	20/03/2018	1.376.302,39
TRIBUNALE DI VIPO VALENTIA	201840353	24/07/2018	1502836,38	24/07/2018	1.502.836,38
totale					4.450.902,58

somme pignorate C/c postale

84905397 VISP	2.279,45	210907 TRIB ROMA UDD:03.2011 NOTIFICATA 31.01.2011
84905397 VISP	316.974,88	146715 TRIB VIPO VALENTIA L.13.26.09.2016
84905397 VISP	89.705,93	D.14.7.12 S.D. TRIB TRIVOLI UD.13.02.2014 NOT.24.01.2014
84905397 VISP	55.362,71	69.2009 TRIB. VIPO VALENTIA UD. 11.01.2016 NOT. 16.12.2015
84905397 VISP	21.602,59	49.11.2011 10.5.11 10.7.10 TRIB. VIPO VALENTIA C.D. 25.11.2013
84905397 VISP	16.904,88	188.7.2 TRIB. VIPO VALENTIA UD. 05.12.2016 NOT. 09.11.2016
84905397 VISP	15.147,19	131.448.7.10 TRIB VIPO VALENTIA UD. 27.04/2014 NOT. 07.01.2014
84905397 VISP	11.110,56	359.7.10 TRIB. ROMA UD. 27.09.2012 NOT. 16.05.2012
84905397 VISP	3.545,06	PROCC. RGE. 122.16.11 TRIB ROMA UD.28.06.2012
84905397 VISP	1.801,40	DECR.13.009 TRIB ROMA L.02.11.11.31
84905397 VISP	1.190,35	UD. 08.11.2013
84905397 VISP	1.161,90	14.7.12 TRIB. PALERMO C.D. 26.09.2013
	566.204,58	totale somme pignorate

AREA INVESTIMENTI E ACQUISTI:

Nel corso dell'anno 2018 si è proceduto all'affidamento a ditte specializzate le seguenti manutenzioni:

- 1) impianti di condizionamento centralizzati(sala operatoria-Rianimazione-Uric-dialisi- P.O. Vibo Valentia e Moderna Durani);

- 2) Condizionatori a parete Split e termocanvettori;
- 3) Manutenzione frigo emoteche- porta vaccini-porta farmaci;
- 4) Impianti Ibristnosi

A seguire lo stato Lavori al 2018:

AREA DI CRITICITA'	OBIETTIVI	TEMPI DI REALIZZAZIONE
LAVORI DI EFFICIENTAMENTO ENERGETICO PROGETTO DEMETRA P.O. Tropea (DIMINUIZIONE CONSUMI)	DIMINUIZIONE CONSUMI	Lavori conclusi nel 2018 anno 2018
Progetto Prometeo Tropea Impianto concentrazione solare presso il P.O. di Tropea	Produzione energia per risparmio consumi	Lavori conclusi nel 2018 anno 2018 nomina il nuovo Direttore Lavori giugno 2018
LAVORI ADEGUAMENTO DELL'AREA OSTETRICA-GINECOLOGICA COMPRESA AREA NEONATALE presso il P.O. Vibo Valentia	Messa in sicurezza	Lavori conclusi anno 2018 in attesa di collaudo
LAVORI ADEGUAMENTO LOCALI PER ATTIVAZIONE CENTRO AUTISMO PRESSO LA SS DI NICOTERA	MANUTENZIONE	Lavori conclusi anno 2018 in attesa di consegna lavori anno 2019
Realizzazione Tunnel collegamento Pronto soccorso presso P.O. Vibo Valentia	Messa in sicurezza	Lavori conclusi anno 2018
Adeguamento locali SIT presso P.O. Vibo Valentia	Messa in sicurezza	Lavori conclusi anno 2018
Adeguamento locali per l'attivazione di nr 20 posti letto di Riabilitazione presso il P.O. di Serra San Bruno	Potenziamento servizi all'utenza - Lavori di adeguamento locali messi in sicurezza	Progetto approvato dalla SPISAL in attesa del nuovo procedure di gara tramite SpA Provinciale SIR Provinciale
Adeguamento locali per l'attivazione di nr 10 posti letto di Lungo-degenza presso il P.O. di Serra San Bruno		Progetti approvati dalla SPISAL anno 2018 - avvio procedure di gara
Ristrutturazione locali per nuova collocazione ufficio Ticket presso il P.O. di Tropea		Lavori conclusi anno 2018
Ristrutturazione locali per nuova collocazione SUEM 118 locali SS Pizzo Calabro		Lavori conclusi anno 2018
Lavori di adeguamento locali per installazione Nuovo Telecomandato presso il P.O. di Serra San Bruno		Lavori conclusi anno 2018
Lavori di adeguamento locali per installazione Nuovo Telecomandato presso il P.O. di Tropea		Lavori conclusi anno 2018

In merito all'acquisto di beni e servizi il volume delle procedure di acquisto effettuato, a seconda delle tipologie e categorie merceologiche, attraverso le procedure SLA (come da DPCM 2015) o l'utilizzo degli strumenti di negoziazione forniti da Consip (Mepla per acquisti sotto soglia, Convenzioni, Accordi quadro) si attesta intorno al 70 per cento, mentre il resto delle forniture viene acquistato con sistemi tradizionali (o perché le categorie merceologiche di interesse non risultano presenti negli strumenti Consip o anche per ragioni tecnico organizzative).

Da un controllo risulta un non allineamento tra registro cespiti e CO.GIF. L'azienda deve avviare un processo di revisione inventariale totale che porti all'allineamento del registro cespiti e CO.GIF.

OPERAZIONI DI CHIUSURA D'ESERCIZIO DI RETTIFICA DELLO STATO PATRIMONIALE (AREA DEBITTI-FORNITORI E DIVERSI E AREA CREDITI-CLIENTI DIVERSI) CON IMPATTO SUL CONTO ECONOMICO

Risulta una non riconciliazione tra partitario clienti e fornitori

Deve essere avviata una *riconciliazione contabile*, di verifica straordinaria e svolta con il supporto finalizzata all'esame dei principali dati contabili per la predisposizione del bilancio consuntivo al 31 dicembre 2019.

Le voci/aree oggetto di analisi devono essere le seguenti:

- ✓ Area Debiti/Debiti verso fornitori e Diversi,
- ✓ Area Crediti/Crediti verso clienti e Diversi.

Da una analisi provvisoria si evidenzia alcune problematiche che devono essere oggetto di approfondimento al fine di valutare l'entità delle rettifiche necessarie ai valori contabili delle voci del bilancio consuntivo al 31 dicembre 31/12/2019.

In particolare:

- ✓ rispetto all'Area **Debiti/Debiti verso fornitori** e **Diversi**: avviare una attività di riconciliazione che risolvano le differenze tra il partitario fornitori, le relative schede contabili e il bilancio di verifica al 31 dicembre 2018; i principali disallineamenti sarebbero da identificarsi a

divergenza sia tra saldo contabile e partitario fornitori, sia tra saldo contabile e documentazione di supporto,

✓ rispetta all'Area Creditivi/Crediti verso clienti e Diversi avviare una attività di riconciliazione che risolvano le differenze tra il partitario clienti, le relative schede contabili e il bilancio di verifica al 31 dicembre 2018; anche in questo caso i principali disallineamenti sarebbero da identificarsi a divergenze sia tra saldo contabile e partitario clienti, sia tra saldo contabile e documentazione di supporto.

Alla luce dei risultati che emergeranno la Direzione deve predisporre un processo che porti alla definizione di un Piano di Azione, contenente i punti di miglioramento con riferimento all'analisi dei processi e del sistema dei controlli, per la realizzazione da parte della ASP delle successive azioni migliorative, anche finalizzate all'implementazione del nuovo sistema informativo contabile, ed al conseguimento degli obiettivi previsti dal P.A.C.

5.2 CONFRONTO CE PREVENTIVO/CONSUNTIVO E RELAZIONE SUGLI SCOSTAMENTI

DIFERENZA COSTI/RICAVI CON PREVENTIVO 2018

Sono allegati al Bilancio i prospetti degli scostamenti redatte secondo gli appositi modelli che consentono il confronto sia di dettaglio che sintetico.

5.3 RELAZIONE SUI COSTI PER LIVELLI ESSENZIALI DI ASSISTENZA E RELAZIONE SUGLI SCOSTAMENTI

Si allegano Modello LA 2017 e LA2018.

5.4 FATTI DI RILIEVO AVVENUTI DOPO LA CHIUSURA DELL'ESERCIZIO

Con nota della Regione Calabria Dipartimento salute, trasmesso a questa azienda in data 30/10/2019 avente ad oggetto rilievi verbale tavolo di verifica ministeriale del 01/08/2019 sul consuntivo 2018 dell'asp di VV la Regione Calabria ha inviato l'ASP a rettificare determinate

pose di bilancio con la conseguente riduzione del bilancio stesso. Sulla base di ciò l'AspVV ha rilevato:

A) Premesso che con deliberata 229 del 05/03/2019 l'Asp VV ha approvato una ricognizione fittizia dei fondi per rischi al 31/12/2018 a seguito di incontro con la regione Calabria – dipartimento tutela della salute in data 25/02/2019

Che l'Ufficio legale, dell'Asp VV con nota prot 12650 del 05/04/2019 ha redatto relazione sul contenzioso dell'azienda di Vibo Valentia al 31/12/2019 valutando un rischio di estorso finanziario per il triennio 2019/2021 così ripartito:

- Contenzioso civile: 5/7 MLN di euro;
- Contenzioso dipendenti: 1/1,3 MLN di euro

Con delibera 134 del 28/06/2019 è stato approvato il bilancio consuntivo 2018, rilevando, a far seguito alla deliberata 229 del 05/03/2019 una altra insussistenza attiva con riduzione del fondo rischi di euro 7,8 mln.

In data 22/10/2018 con verbale n° 7 il collegio sindacale aziendale non rilevò l'avvenuto rispetto delle condizioni per procedere all'iscrizione dei fondi rischi e non attesta il loro utilizzo. Inoltre rileva la contrarietà tra la deliberata 229 del 05/03/2019 e la successiva relazione dell'Ufficio legale prot 12650 del 05/04/2019 che porterebbe ad una sottostima del fondo rischi.

Con nota della Regione Calabria Dipartimento salute, trasmesso a questa azienda in data 30/10/2019 avente ad oggetto note verbale tavolo di verifica ministeriale del 01/08/2019 sul consuntivo 2018 dell'Asp di vv, si rileva una altra insussistenza attiva con riduzione del fondo rischi di euro 7,8 mln. E indicando che la manovra peggiora il risultato economico del SSR per il 2018. Nello stesso verbale si chiede all'azienda di fornire opportuna relazione correlata dal collegio sindacale.

Preso atto che il collegio si è già espresso con perplessità sulla operazione in oggetto, che esporrebbe azienda ad un rischio finanziamento negli anni successivi, preso atto della relazione puntuale dell'ufficio legale che ne valuta un rischio fattibile di estorso finanziario così ripartito a breve:

- Contenzioso civile: 5/7 MLN di euro;
- Contenzioso dipendenti: 1/1,3 MLN di euro

Si è proceduto con delibera 444 del 06/12/2019, con il parere l'Ufficio Legale, U.O. Giur.F., Dipartimento Amministrativo e Direzione Generale, alla revoca della deliberata 229 del 05/03/2019, al ripristino del fondo rischi aziendali per 7,8 mln euro.

B) . Con nota della Regione Calabria Dipartimento salute, trasmesso a questa azienda in data 30/10/2019 avute ad oggetto rivevi verbale la Regione ha comunicato la revoca della DGR 81/2019 per la Rettifica dei contributi in conto esercizio " per gli investimenti effettuati con contributi in conto esercizio di competenza 2018, la Regione invita l'Azienda a rettificare la quota dei contributi in conto esercizio nella misura del 100% degli investimenti.

Il Direttore Generale Reggente
Doluccia Filippetta Rosa Tripodi



Conto Economico
Consuntivo 2018 – Consuntivo 2017
DETTAGLIO

Azienda Sanitaria Provinciale di Vibo Valentia

S.	G.	M.	C.	SC	DESCRIZIONE	Cons. 2018	Cons. 2017	Prev. 2018
					VALORE DELLA PRODUZIONE	264.062.733,25	272.053.278,08	269.753.559,00
4	401				CONTRIBUTI IM C/ESERCIZIO	251.475.008,98	255.385.001,51	258.671.480,00
4	401	40101			CONTRIBUTI DA REGIONE E PROV. AUT. PER QUOTA F.S. REGIONALE	250.846.527,80	254.964.104,68	258.168.000,00
4	401	40101	4010101		DA REGIONE E PROV. AUT. PER QUOTA F.S. REGIONALE INDISTINTO	245.730.529,25	248.580.610,95	254.618.329,00
4	401	40101	4010101	401010101	DA REGIONE E PROV. AUT. PER QUOTA F.S. REGIONALE INDISTINTO	245.730.529,25	248.580.610,95	254.618.329,00
4	401	40101	4010102		DA REGIONE E PROV. AUT. PER QUOTA F.S. REGIONALE VINCOLATO	5.115.898,55	6.383.484,73	3.549.671,00
4	401	40101	4010102	401010201	QUOTA PER RINNOVO CONVENZIONI L 133/08	-	-	-
4	401	40101	4010102	401010202	QUOTA PER EMERSIONE EXTRACOMUNITARI L 102/09	-	-	-
4	401	40101	4010102	401010203	QUOTA PER MEDICINA PENITENZIARIA DLVO 230/99	-	-	-
4	401	40101	4010102	401010204	QUOTA PER HANSENIANI L 91/85	-	-	-
4	401	40101	4010102	401010205	QUOTA PER FIBROSI CISTICA L 362/98	-	-	-
4	401	40101	4010102	401010206	QUOTA PER EXTRACOMUNITARI IRREGOLARI L 40/98	-	-	-
4	401	40101	4010102	401010207	QUOTA PER FONDO ESCLUSIVITA L 488/99	-	-	-
4	401	40101	4010102	401010208	QUOTA PER BORSE STUDIO M-G L 109/98	-	-	-
4	401	40101	4010102	401010209	QUOTA PER VETERINARIA L 218/88	-	-	-
4	401	40101	4010102	401010210	QUOTA PER AIDS L 135/90	-	-	-
4	401	40101	4010102	401010211	QUOTA PER PROGETTI DI PSN L 662/96	2.866.877,90	3.761.035,73	3.549.671,00
4	401	40101	4010102	401010212	QUOTA PER MUTUI PRE-RIFORMA	-	-	-
4	401	40101	4010102	401010213	QUOTA PER BORSE STUDIO SPECIALIZZANDI	-	-	-
4	401	40101	4010102	401010214	QUOTA PER FSR VINCOLATO - ALTRO	2.249.020,65	2.621.449,00	-
4	401	40102			CONTRIBUTI C/ESERCIZIO (EXTRA FONDO)	556.320,18	396.896,83	480.480,00
4	401	40102	4010201		DA REGIONE O PROV. AUT. (EXTRA FONDO)	556.320,18	396.896,83	480.480,00
4	401	40102	4010201	401020101	CONTRIBUTI DA REGIONE O PROV. AUT. (EXTRA FONDO) VINCOLATI	133.076,70	1.201,63	-
4	401	40102	4010201	401020102	CONTRIBUTI DA REGIONE O PROV. AUT. (EXTRA FONDO) - RISORSE AGGIUNTIVE DA BILANCIO REGIONALE A TITOLO DI COPERTURA LEA	-	-	-
4	401	40102	4010201	401020103	CONTRIBUTI DA REGIONE O PROV. AUT. (EXTRA FONDO) - RISORSE AGGIUNTIVE DA BILANCIO REGIONALE A TITOLO DI COPERTURA EXTRA LEA	-	-	-
4	401	40102	4010201	401020104	CONTRIBUTI DA REGIONE O PROV. AUT. (EXTRA FONDO) - ALTRO	423.243,48	395.695,20	480.480,00
4	401	40102	4010202		CONTRIBUTI DA AZIENDE SANITARIE PUBBLICHE DELLA REGIONE O PROV. AUT. (-	-	-
4	401	40102	4010202	401020201	CONTRIBUTI DA ASP/ASL-AO, IRCCS, AOU (EXTRA FONDO) VINCOLATI	-	-	-
4	401	40102	4010202	401020202	CONTRIBUTI DA ASP/ASL-AO, IRCCS, AOU (EXTRA FONDO) - ALTRO	-	-	-
4	401	40102	4010203		CONTRIBUTI DA ALTRI SOGGETTI PUBBLICI (EXTRA FONDO)	-	-	-
4	401	40102	4010203	401020301	CONTRIBUTI DA ALTRI SOGGETTI PUBBLICI (EXTRA FONDO) VINCOLATI	-	-	-
4	401	40102	4010203	401020302	CONTRIBUTI DA ALTRI SOGGETTI PUBBLICI (EXTRA FONDO) L. 210/91	-	-	-
4	401	40102	4010203	401020303	CONTRIBUTI DA ALTRI SOGGETTI PUBBLICI (EXTRA FONDO) - ALTRO	-	-	-
4	401	40103			CONTRIBUTI C/ESERCIZIO PER RICERCA	38.491,00	-	-
4	401	40103	4010301		CONTRIBUTO C/ESERCIZIO PER RICERCA	38.491,00	-	-

S	G	M	C	SC	DESCRIZIONE	Cons. 2018	Cons. 2017	Prev. 2018
4	401	40103	4010301	401030101	CONTRIBUTI IN CONTO ESERCIZIO DA MINISTERO DELLA SALUTE PER RICERCA CORRENTE	-	-	-
4	401	40103	4010301	401030102	CONTRIBUTI IN CONTO ESERCIZIO DA MINISTERO DELLA SALUTE PER RICERCA FINALIZZATA	-	-	-
4	401	40103	4010301	401030103	CONTRIBUTI IN CONTO ESERCIZIO DA REGIONE ED ALTRI SOGGETTI PUBBLICI PER RICERCA	-	-	-
4	401	40103	4010301	401030104	CONTRIBUTI DA PRIVATI PER RICERCA	33.491,00	-	-
4	401	40104			CONTRIBUTI C/ESERCIZIO DA PRIVATI	33.750,00	24.000,00	24.000,00
4	401	40104	4010401		ALTRI CONTRIBUTI DA PRIVATI	33.750,00	24.000,00	24.000,00
4	401	40104	4010401	401040101	ALTRI CONTRIBUTI DA PRIVATI	33.750,00	24.000,00	24.000,00
4	402				RETTIFICA CONTRIBUTI C/ESERCIZIO PER DESTINAZIONE AD INVESTIMENTI	1.496.500,14	1.448.033,39	-
4	402	40201			RETTIFICA CONTRIBUTI C/ESERCIZIO PER DESTINAZIONE AD INVESTIMENTI	1.496.500,14	1.448.033,39	-
4	402	40201	4020101		RETTIFICA CONTRIBUTI IN C/ESERCIZIO PER DESTINAZIONE AD INVESTIMENTI -	1.496.500,14	1.448.033,39	-
4	402	40201	4020101	402010101	RETTIFICA CONTRIBUTI IN C/ESERCIZIO PER DESTINAZIONE AD INVESTIMENTI - DA REGIONE O PROV. AUT. PER QUOTA F.S. REGIONALE	1.496.500,14	1.448.033,39	-
4	402	40202			RETTIFICA CONTRIBUTI C/ESERCIZIO PER DESTINAZIONE AD INVESTIMENTI	-	-	-
4	402	40202	4020201		RETTIFICA CONTRIBUTI IN C/ESERCIZIO PER DESTINAZIONE AD INVESTIMENTI -	-	-	-
4	402	40202	4020201	402020101	RETTIFICA CONTRIBUTI IN C/ESERCIZIO PER DESTINAZIONE AD INVESTIMENTI - ALTRI CONTRIBUTI	-	-	-
4	403				UTILIZZO FONDI PER QUOTE INUTILIZZATE CONTRIBUTI VINCOLATI DI ESERCIZI	97.125,00	4.955.291,23	-
4	403	40301			UTILIZZO FONDI PER QUOTE INUTILIZZATE CONTRIBUTI VINCOLATI DI ESERCIZI	97.125,00	4.955.291,23	-
4	403	40301	4030101		UTILIZZO FONDI PER QUOTE INUTILIZZATE CONTRIBUTI DI ESERCIZI PRECEDENTI	-	4.955.291,23	-
4	403	40301	4030101	403010101	UTILIZZO FONDI PER QUOTE INUTILIZZATE CONTRIBUTI DI ESERCIZI PRECEDENTI DA REGIONE PER QUOTA RINNOVO CONVENZIONI L.133/08	-	-	-
4	403	40301	4030101	403010102	UTILIZZO FONDI PER QUOTE INUTILIZZATE CONTRIBUTI DI ESERCIZI PRECEDENTI DA REGIONE PER QUOTA EMERSIONE EXTRACOMUNITARI L.102/09	-	-	-
4	403	40301	4030101	403010103	UTILIZZO FONDI PER QUOTE INUTILIZZATE CONTRIBUTI DI ESERCIZI PRECEDENTI DA REGIONE PER QUOTA MEDICINA PENITENZIARIA DLVO 230/99	-	-	-
4	403	40301	4030101	403010104	UTILIZZO FONDI PER QUOTE INUTILIZZATE CONTRIBUTI DI ESERCIZI PRECEDENTI DA REGIONE PER QUOTA HANSENIANI L.31/86	-	-	-

S	G.	M	C	SC	DESCRIZIONE	Cons. 2018	Cons. 2017	Prev. 2018
4	403	40301	4030101	403010105	UTILIZZO FONDI PER QUOTE INUTILIZZATE CON TRIBUTI DI ESERCIZI PRECEDENTI DA REGIONE PER QUOTA FIBROSI CISTICA L 362/98	-	-	-
4	403	40301	4030101	403010106	UTILIZZO FONDI PER QUOTE INUTILIZZATE CONTRIBUTI DI ESERCIZI PRECEDENTI DA REGIONE PER QUOTA EXTRACOMUNALI IARI IRREGOLARI L 40/98	-	-	-
4	403	40301	4030101	403010107	UTILIZZO FONDI PER QUOTE INUTILIZZATE CONTRIBUTI DI ESERCIZI PRECEDENTI DA REGIONE PER QUOTA FONDO ESCLUSIVITÀ L 488/99	-	-	-
4	403	40301	4030101	403010108	UTILIZZO FONDI PER QUOTE INUTILIZZATE CONTRIBUTI DI ESERCIZI PRECEDENTI DA REGIONE PER QUOTA BORSE STUDIO MG L 109/88	-	-	-
4	403	40301	4030101	403010109	UTILIZZO FONDI PER QUOTE INUTILIZZATE CONTRIBUTI DI ESERCIZI PRECEDENTI DA REGIONE PER QUOTA VETERINARIA L 218/88	-	-	-
4	403	40301	4030101	403010110	UTILIZZO FONDI PER QUOTE INUTILIZZATE CONTRIBUTI DI ESERCIZI PRECEDENTI DA REGIONE PER QUOTA AIDS L 135/90	-	-	-
4	403	40301	4030101	403010111	UTILIZZO FONDI PER QUOTE INUTILIZZATE CONTRIBUTI DI ESERCIZI PRECEDENTI DA REGIONE PER QUOTA PROGETTI DIPSN L 662/96	-	4.318.670,10	-
4	403	40301	4030101	403010112	UTILIZZO FONDI PER QUOTE INUTILIZZATE CONTRIBUTI DI ESERCIZI PRECEDENTI DA REGIONE PER QUOTA MUTUI PRE-RIFORMA	-	-	-
4	403	40301	4030101	403010113	UTILIZZO FONDI PER QUOTE INUTILIZZATE CONTRIBUTI DI ESERCIZI PRECEDENTI DA REGIONE PER QUOTA BORSE STUDIO SPECIALIZZANOI	-	-	-
4	403	40301	4030101	403010114	UTILIZZO FONDI PER QUOTE INUTILIZZATE CONTRIBUTI DI ESERCIZI PRECEDENTI DA REGIONE PER ALTRO	-	636.621,13	-
4	403	40301	4030102		UTILIZZO FONDI PER QUOTE INUTILIZZATE CONTRIBUTI DI ESERCIZI PRECEDENTI	69.000,00	-	-
4	403	40301	4030102	403010201	UTILIZZO FONDI PER QUOTE INUTILIZZATE CONTRIBUTI DI ESERCIZI PRECEDENTI DA SOGGETTI PUBBLICI (EXTRA FONDI) VINCOLATI	69.000,00	-	-
4	403	40301	4030103		UTILIZZO FONDI PER QUOTE INUTILIZZATE CONTRIBUTI DI ESERCIZI PRECEDENTI	-	-	-
4	403	40301	4030103	403010301	UTILIZZO FONDI PER QUOTE INUTILIZZATE CONTRIBUTI DI ESERCIZI PRECEDENTI PER RICERCA	-	-	-
4	403	40301	4030104		UTILIZZO FONDI PER QUOTE INUTILIZZATE CONTRIBUTI VINCOLATI DI ESERCIZI	28.125,00	-	-
4	403	40301	4030104	403010401	UTILIZZO FONDI PER QUOTE INUTILIZZATE CONTRIBUTI VINCOLATI DI ESERCIZI PRECEDENTI DA PRIVATI	28.125,00	-	-
4	404				RICAVI PER PRESTAZIONI SANITARIE E SOCIO-SANITARIE A RILEVANZA SANITARIA	3.432.746,02	4.236.256,19	5.770.159,00
4	404	40401			RICAVI PER PRESTAZIONI SANITARIE E SOCIO-SANITARIE A RILEVANZA SANITARIA	3.432.746,02	4.236.256,19	5.770.159,00
4	404	40401	4040101		RICAVI PER PRESTAZIONI SANITARIE E SOCIO-SANITARIE EROGATE A ASP, AO, I	382.766,23	2.166.238,64	3.386.343,00
4	404	40401	4040101	404010101	PRESTAZIONI DI RICOVERO AD ASSISTITI DI ASP REGIONE	-	1.428.000,00	1.955.000,00

S	G	M	C	SC	DESCRIZIONE	Cons. 2018	Cons. 2017	Prev. 2018
4	404	40401	4040101	404010102	PRESTAZIONI DI RICOVERO DA PRIVATI ACCREDITATI AD ASSISTITI DI ASP REGIONE	-	-	-
4	404	40401	4040101	404010103	PRESTAZIONI DI SPECIALISTICA AMBULATORIALE AD ASSISTITI DI ASP REGIONE	-	652.000,00	-
4	404	40401	4040101	404010104	PRESTAZIONI DI SPECIALISTICA AMBULATORIALE DA PRIVATI ACCREDITATI AD ASSISTITI DI ASP REGIONE	-	-	594.000,00
4	404	40401	4040101	404010105	PRESTAZIONI DI PSICHIATRIA RESIDENZIALE E SEMI-RESIDENZIALE - REGIONE	-	-	-
4	404	40401	4040101	404010106	PRESTAZIONI DI FILE F - REGIONE	-	-	-
4	404	40401	4040101	404010107	PRESTAZIONI SERVIZI MMG, PLS, CONTIN. ASSISTENZIALE - REGIONE	-	-	-
4	404	40401	4040101	404010108	PRESTAZIONI SERVIZI FARMACEUTICA CONVENZIONATA - REGIONE	378.517,23	-	356.000,00
4	404	40401	4040101	404010109	PRESTAZIONI TERMALI - REGIONE	-	-	-
4	404	40401	4040101	404010110	PRESTAZIONI TRASPORTO AMBULANZE ED ELISOCORSO - REGIONE	-	-	-
4	404	40401	4040101	404010111	CESSIONE, FARMACI, EMOderivati ED EMOCOMPONENTI - REGIONE	579,00	86.238,84	-
4	404	40401	4040101	404010112	ALTRE PRESTAZIONI SANITARIE E SOCIO-SANITARIE - REGIONE	3.670,00	-	71.343,00
4	404	40401	4040102		RICAVI PER PRESTAZ. SANITARIE E SOCIO-SANITARIE EROGATE AD ALTRI SOGGETTI	4.681,42	242,05	106,00
4	404	40401	4040102	404010201	RICAVI PER PRESTAZ. SANITARIE E SOCIO-SANITARIE EROGATE AD ALTRI SOGGETTI PUBBLICI DELLA REGIONE	4.681,42	242,05	106,00
4	404	40401	4040103		RICAVI PER PRESTAZ. SANITARIE E SOCIO-SANITARIE EROGATE A SOGGETTI PUBBLICI	2.205.988,92	1.226.000,00	1.695.000,00
4	404	40401	4040103	404010301	PRESTAZIONI DI RICOVERO - EXTRAREGIONE	1.174.452,23	594.000,00	1.238.000,00
4	404	40401	4040103	404010302	PRESTAZIONI DI SPECIALISTICA AMBULATORIALE - EXTRAREGIONE	125.624,49	315.000,00	140.000,00
4	404	40401	4040103	404010303	PRESTAZIONI DI PSICHIATRIA RESIDENZIALE E SEMI-RESIDENZIALE - EXTRAREGIONE	-	-	-
4	404	40401	4040103	404010304	PRESTAZIONI DI FILE F - EXTRAREGIONE	-	-	-
4	404	40401	4040103	404010305	PRESTAZIONI SERVIZI MMG, PLS, CONTIN. ASSISTENZIALE - EXTRAREGIONE	109.646,60	67.000,00	67.000,00
4	404	40401	4040103	404010306	PRESTAZIONI SERVIZI FARMACEUTICA CONVENZIONATA - EXTRAREGIONE	237.932,82	184.000,00	184.000,00
4	404	40401	4040103	404010307	PRESTAZIONI TERMALI - EXTRAREGIONE	74.703,85	66.000,00	66.000,00
4	404	40401	4040103	404010308	PRESTAZIONI TRASPORTO AMBULANZE ED ELISOCORSO - EXTRAREGIONE	-	-	-
4	404	40401	4040103	404010309	ALTRE PRESTAZIONI SANITARIE - EXTRAREGIONE	-	-	-
4	404	40401	4040103	404010310	RICAVI PER CESSIONE DI EMOCOMPONENTI E CELLULE STAMINALI EXTRAREGIONE	-	-	-
4	404	40401	4040103	404010311	RICAVI PER DELTA TARIFFE TUC	-	-	-

S	G	M	C	SC	DESCRIZIONE	Cons. 2018	Cons. 2017	Prev. 2018
4	404	40401	4040103	404010312	PRESTAZIONI DI ASSISTENZA RIABILITATIVA NON SOGGETTE A COMPENSAZIONE EXTRAREGIONE	-	-	-
4	404	40401	4040103	404010313	ALTRE PRESTAZIONI SANITARIE E SOCIO-SANITARIE NON SOGGETTE A COMPENSAZIONE EXTRAREGIONE	-	-	-
1	404	40401	4040103	404010314	ALTRE PRESTAZIONI SANITARIE - MOBILITÀ ATTIVA INTERNAZIONALE	483.618,93	-	-
4	404	40401	4040104		RICAVI PER PRESTAZIONI SANITARIE EROGATE DA PRIVATI V/ RESIDENTI EXTRA	-	-	-
4	404	40401	4040104	404010401	PRESTAZIONI DI RICOVERO DA PRIV. EXTRAREGIONE IN COMPENSAZIONE (MOBILITÀ ATTIVA)	-	-	-
4	404	40401	4040104	404010402	PRESTAZIONI AMBULATORIALI DA PRIV. EXTRAREGIONE IN COMPENSAZIONE (MOBILITÀ ATTIVA)	-	-	-
4	404	40401	4040104	404010403	PRESTAZIONI DI FILE F DA PRIV. EXTRAREGIONE IN COMPENSAZIONE (MOBILITÀ ATTIVA)	-	-	-
4	404	40401	4040104	404010404	ALTRE PRESTAZIONI SANITARIE EROGATE DA PRIVATI V/RESIDENTI EXTRAREGIONE IN COMPENSAZIONE (MOBILITÀ ATTIVA)	-	-	-
4	404	40401	4040105		RICAVI PER PRESTAZIONI SANITARIE EROGATE A PRIVATI	505.002,71	560.474,44	423.248,00
4	404	40401	4040105	404010501	PROVENTI PER RILASCIO CERTIFICAZIONI SANITARIE	491.895,42	460.636,44	414.708,00
4	404	40401	4040105	404010502	PROVENTI PER CESSIONE SANGUE ED EMOderivati	10.888,29	-	-
4	404	40401	4040105	404010503	PROVENTI PER SPERIMENTAZIONI CLINICHE E FARMACOLOGICHE	2.219,00	99.838,00	8.540,00
4	404	40401	4040106		RICAVI PER PRESTAZIONI SANITARIE EROGATE IN REGIME DI INTRAMOENIA	334.306,74	283.300,86	265.462,00
4	404	40401	4040106	404010601	RICAVI PER PRESTAZIONI SANITARIE IN REGIME DI RICOVERO IN INTRAMOENIA - (ALPI)	-	-	-
4	404	40401	4040106	404010602	RICAVI PER PRESTAZIONI SANITARIE SPECIALISTICHE AMBULATORIALI IN INTRAMOENIA - (ALPI) - PRESSO SPAZI INTERNI ALL'AZIENDA	327.293,89	256.122,00	240.161,00
4	404	40401	4040106	404010603	RICAVI PER PRESTAZIONI SANITARIE SPECIALISTICHE AMBULATORIALI IN INTRAMOENIA - PRESSO SPAZI ESTERNI ALL'AZIENDA (ALPI ALLARGATA)	-	-	-
4	404	40401	4040106	404010604	RICAVI PER PRESTAZIONI SANITARIE DI SANITÀ PUBBLICA IN INTRAMOENIA - (ALPI)	-	-	-
4	404	40401	4040106	404010605	RICAVI PER PRESTAZIONI SANITARIE INTRAMOENIA - CONSULENZE (EX ART. 55 C.1 LETT. C), D) ED EX ART. 57-58)	6.619,41	26.587,06	25.301,00
4	404	40401	4040106	404010606	RICAVI PER PRESTAZIONI SANITARIE INTRAMOENIA - CONSULENZE (EX ART. 55 C.1 LETT. C), D) ED EX ART. 57-58) (ASP-AO, IRCCS, AOU DELLA REGIONE)	-	-	-
4	404	40401	4040106	404010607	RICAVI PER PRESTAZIONI SANITARIE INTRAMOENIA - ALTRO	393,44	491,80	-
4	404	40401	4040106	404010608	RICAVI PER PRESTAZIONI SANITARIE INTRAMOENIA - ALTRO (ASL-AO, IRCCS, AOU DELLA REGIONE)	-	-	-
4	405				CONCORSI, RECUPERI E RIMBORSI	484.076,42	320.141,63	345.498,00
4	405	40501			RIMBORSI ASSICURATIVI	176.939,46	114.894,91	89.815,00
4	405	40501	4050101		RIMBORSI ASSICURATIVI	176.939,46	114.894,91	89.815,00

S	G	M	C	SC	DESCRIZIONE	Cons. 2018	Cons. 2017	Prev. 2018
4	405	40501	4050101	405010101	RIMBORSI ASSICURATIVI	176.939,46	114.894,91	85.815,00
4	405	40502			CONCORSI, RECUPERI E RIMBORSI DA REGIONE	1.086,23	30.595,50	75.961,00
4	405	40502	4050201		CONCORSI, RECUPERI E RIMBORSI DA REGIONE	1.086,23	30.595,50	75.961,00
4	405	40502	4050201	405020101	RIMBORSO DEGLI ONERI STIPENDIALI DEL PERSONALE DELL'AZIENDA IN POSIZIONE DI COMANDO PRESSO LA REGIONE	1.086,23	30.595,50	28.242,00
4	405	40502	4050201	405020102	ALTRI CONCORSI, RECUPERI E RIMBORSI DA PARTE DELLA REGIONE	-	-	47.719,00
4	405	40503			CONCORSI, RECUPERI E RIMBORSI DA ASP-AO, IRCCS, AOU DELLA REGIONE	8.157,02	11.331,16	8.881,00
4	405	40503	4050301		CONCORSI, RECUPERI E RIMBORSI DA ASP-AO, IRCCS, AOU DELLA REGIONE	8.157,02	11.331,16	8.881,00
4	405	40503	4050301	405030101	RIMBORSO DEGLI ONERI STIPENDIALI DEL PERSONALE SANITARIO DIPENDENTE DELL'AZIENDA IN POSIZIONE DI COMANDO PRESSO ASP-AO, IRCCS, AOU DELLA REG	-	-	-
4	405	40503	4050301	405030102	RIMBORSI PER ACQUISTO BENI DA PARTE DI APL-AO, IRCCS, AOU DELLA REGIONE	-	-	-
4	405	40503	4050301	405030103	ALTRI CONCORSI, RECUPERI E RIMBORSI DA PARTE DI APL-AO, IRCCS, AOU DELLA REGIONE	8.157,02	11.331,16	8.881,00
4	405	40504			CONCORSI, RECUPERI E RIMBORSI DA ALTRI SOGGETTI PUBBLICI	47.528,65	39.866,51	62.687,00
4	405	40504	4050401		CONCORSI, RECUPERI E RIMBORSI DA ALTRI SOGGETTI PUBBLICI	47.528,65	39.866,51	62.687,00
4	405	40504	4050401	405040101	RIMBORSO DEGLI ONERI STIPENDIALI DEL PERSONALE DIPENDENTE DELL'AZIENDA IN POSIZIONE DI COMANDO PRESSO ALTRI SOGGETTI PUBBLICI	5.965,69	-	44.148,00
4	405	40504	4050401	405040102	RIMBORSI PER ACQUISTO BENI DA PARTE DI ALTRI SOGGETTI PUBBLICI	-	-	-
4	405	40504	4050401	405040103	ALTRI CONCORSI, RECUPERI E RIMBORSI DA PARTE DI ALTRI SOGGETTI PUBBLICI	37.562,96	39.866,51	18.539,00
4	405	40505			CONCORSI, RECUPERI E RIMBORSI DA PRIVATI	250.365,06	123.453,55	108.154,00
4	405	40505	4050501		CONCORSI, RECUPERI E RIMBORSI DA PRIVATI	250.365,06	123.453,55	108.154,00
4	405	40505	4050501	405050101	RIMBORSO DA AZIENDE FARMACEUTICHE PER PAY BACK PER IL SUPERAMENTO DEL TETTO DELLA SPESA FARMACEUTICA TERRITORIALE	-	-	-
4	405	40505	4050501	405050102	RIMBORSO DA AZIENDE FARMACEUTICHE PER PAY BACK PER IL SUPERAMENTO DEL TETTO DELLA SPESA FARMACEUTICA OSPEDALIERA	-	-	-
4	405	40505	4050501	405050103	ULTERIORE PAY BACK	-	-	-
4	405	40505	4050501	405050104	RIMBORSI PER SERVIZIO MENSA A DIPENDENTI	-	-	-
4	405	40505	4050501	405050105	ALTRI RIMBORSI DA DIPENDENTI	3.041,00	19.509,09	-
4	405	40505	4050501	405050106	ALTRI CONCORSI, RECUPERI E RIMBORSI DA PRIVATI	247.324,06	103.944,46	108.154,00
4	406				COMPARTECIPAZIONE ALLA SPESA PER PRESTAZIONI SANITARIE	1.712.309,06	1.790.973,44	1.801.519,00
4	406	40601			COMPARTECIPAZIONE ALLA SPESA PER PRESTAZIONI SANITARIE - TICKET SULLE	1.640.516,10	1.692.713,41	1.677.034,00
4	406	40601	4060101		COMPARTECIPAZIONE ALLA SPESA PER PRESTAZIONI SANITARIE - TICKET SULLE	1.640.516,10	1.692.713,41	1.677.034,00

S	G	M	C	SC	DESCRIZIONE	Cons. 2018	Cons. 2017	Prev. 2018
4	406	40601	4060101	406010101	COMPARTECIPAZIONE ALLA SPESA PER PRESTAZIONI SANITARIE - TICKET SULLE PRESTAZIONI DI SPECIALISTICA AMBIATORIALE	1.640.516,10	1.692.712,41	1.677.034,00
4	406	40602			COMPARTECIPAZIONE ALLA SPESA PER PRESTAZIONI SANITARIE - TICKET SUL PR	44.700,60	44.433,29	46.649,00
4	406	40602	4060201		COMPARTECIPAZIONE ALLA SPESA PER PRESTAZIONI SANITARIE - TICKET SUL PR	44.700,60	44.433,29	46.649,00
4	406	40602	4060201	406020101	COMPARTECIPAZIONE ALLA SPESA PER PRESTAZIONI SANITARIE - TICKET SUL PRONTO SOCCORSO	44.700,60	44.433,29	46.649,00
4	406	40603			COMPARTECIPAZIONE ALLA SPESA PER PRESTAZIONI SANITARIE - ALTRO	27.092,36	53.826,74	77.836,00
4	406	40603	4060301		COMPARTECIPAZIONE ALLA SPESA PER PRESTAZIONI SANITARIE - ALTRO	27.092,36	53.826,74	77.836,00
4	406	40603	4060301	406030101	COMPARTECIPAZIONE ALLA SPESA PER PRESTAZIONI SANITARIE - ALTRO	27.092,36	53.826,74	77.836,00
4	407				QUOTA CONTRIBUTI C/CAPITALE IMPUTATA ALL'ESERCIZIO	2.672.064,23	2.416.394,06	3.151.425,00
4	407				QUOTA CONTRIBUTI C/CAPITALE IMPUTATA ALL'ESERCIZIO	2.672.064,23	2.416.394,06	3.151.425,00
4	407	40701	4070101		QUOTA IMPUTATA ALL'ESERCIZIO DEI FINANZIAMENTI PER INVESTIMENTI DA REG	2.385.307,73	2.129.637,56	1.829.699,00
4	407	40701	4070101	407010101	QUOTA IMPUTATA ALL'ESERCIZIO DEI FINANZIAMENTI PER INVESTIMENTI DA REGIONE	2.385.307,73	2.129.637,56	1.829.699,00
4	407	40701	4070102		QUOTA IMPUTATA ALL'ESERCIZIO DEI FINANZIAMENTI PER INVESTIMENTI DALLO	-	-	-
4	407	40701	4070102	407010201	QUOTA IMPUTATA ALL'ESERCIZIO DEI FINANZIAMENTI PER INVESTIMENTI DALLO STATO	-	-	-
4	407	40701	4070103		QUOTA IMPUTATA ALL'ESERCIZIO DEI FINANZIAMENTI PER BENI DI PRIMA DOTAZ	-	-	-
4	407	40701	4070103	407010301	QUOTA IMPUTATA ALL'ESERCIZIO DEI FINANZIAMENTI PER BENI DI PRIMA DOTAZIONE	-	-	-
4	407	40701	4070104		QUOTA IMPUTATA ALL'ESERCIZIO DEI CONTRIBUTI IN C/ ESERCIZIO FSR DESTIN	286.756,50	286.756,50	1.321.726,00
4	407	40701	4070104	407010401	QUOTA IMPUTATA ALL'ESERCIZIO DEI CONTRIBUTI IN C/ ESERCIZIO FSR DESTINATI AD INVESTIMENTI	286.756,50	286.756,50	1.321.726,00
4	407	40701	4070105		QUOTA IMPUTATA ALL'ESERCIZIO DEGLI ALTRI CONTRIBUTI IN C/ ESERCIZIO DE	-	-	-
4	407	40701	4070105	407010501	QUOTA IMPUTATA ALL'ESERCIZIO DEGLI ALTRI CONTRIBUTI IN C/ ESERCIZIO DESTINATI AD INVESTIMENTI	-	-	-
4	407	40701	4070106		QUOTA IMPUTATA ALL'ESERCIZIO DI ALTRE POSTE DEL PATRIMONIO NETTO	-	-	-
4	407	40701	4070106	407010601	QUOTA IMPUTATA ALL'ESERCIZIO DI ALTRE POSTE DEL PATRIMONIO NETTO	-	-	-
4	408				INCREMENTI DELLE IMMOBILIZZAZIONI PER LAVORI INTERNI	-	-	-
4	408	40801			INCREMENTI DELLE IMMOBILIZZAZIONI PER LAVORI INTERNI	-	-	-
4	408	40801	4080101		INCREMENTI DELLE IMMOBILIZZAZIONI PER LAVORI INTERNI	-	-	-

S	G	M	C	SC	DESCRIZIONE	Cons. 2018	Cons. 2017	Prev. 2018
4	408	40801	4080101	4080101	INCREMENTI DELLE IMMOBILIZZAZIONI PER LAVORI INTERNI	-	-	-
4	409				ALTRI RICAVI E PROVENTI	32.948,83	66.351,34	12.478,00
4	409	40901			RICAVI PER PRESTAZIONI NON SANITARIE	9.960,00	-	-
4	409	40901	4090101		RICAVI PER PRESTAZIONI NON SANITARIE	9.960,00	-	-
4	409	40901	4090101	4090101	RICAVI PER CONSULENZE IN APPLICAZIONE DELLA NORMATIVA IN MATERIA DI SICUREZZA NEI LUOGHI DI LAVORO	-	-	-
4	409	40901	4090101	4090102	RICAVI PER CONSULENZE, CERTIFICAZIONI E ATTESTAZIONI NON SANITARIE	-	-	-
4	409	40901	4090101	4090103	RICAVI PER MAGGIOR CONFORT ALBERGHIERO	-	-	-
4	409	40901	4090101	4090104	RICAVI PER PARERI COMITATO ETICO SU PROPOSTE DI SPERIMENTAZIONI CLINICHE E FARMACOLOGICHE	9.960,00	-	-
4	409	40902			FITTI ATTIVI ED ALTRI PROVENTI DA ATTIVITA' IMMOBILIARI	15.777,61	20.409,90	12.478,00
4	409	40902	4090201		FITTI ATTIVI ED ALTRI PROVENTI DA ATTIVITA' IMMOBILIARI	15.777,61	20.409,90	12.478,00
4	409	40902	4090201	409020101	FITTI ATTIVI ED ALTRI PROVENTI DA ATTIVITA' IMMOBILIARI	15.777,61	20.409,90	12.478,00
4	409	40903			ALTRI PROVENTI	7.211,32	45.941,44	-
4	409	40903	4090301		ALTRI PROVENTI DIVERSI	7.211,32	45.941,44	-
4	409	40903	4090301	409030101	ALTRI PROVENTI NON SANITARI	-	-	-
4	409	40903	4090301	409030102	PROVENTI PER SERVIZIO MENSA A TERZI	-	-	-
4	409	40903	4090301	409030103	PROVENTI PER CONCESSIONE SPAZI INTERNI	-	-	-
4	409	40903	4090301	409030104	PROVENTI PER SPONSORIZZAZIONI	-	-	-
4	409	40903	4090301	409030105	PROVENTI PER CORSI DI FORMAZIONE	7.211,32	45.941,44	-
4	410				RIMANENZE FINALI	5.652.885,25	4.330.902,07	-
4	410	41001			RIMANENZE SANITARIE FINALI	5.590.591,73	4.282.227,33	-
4	410	41001	4100101		PRODOTTI FARMACEUTICI ED EMODERIVATI	5.590.591,73	4.282.227,33	-
4	410	41001	4100101	410010101	MEDICINALI CON AIC, AD ECCEZIONE DI VACCINI ED EMODERIVATI DI PRODUZIONE REGIONALE	5.590.591,73	4.282.227,33	-
4	410	41001	4100101	410010102	MEDICINALI SENZA AIC	-	-	-
4	410	41001	4100101	410010103	EMODERIVATI DI PRODUZIONE REGIONALE	-	-	-
4	410	41001	4100101	410010104	OSSIGENO CON AIC	-	-	-
4	410	41001	4100101	410010105	OSSIGENO SENZA AIC	-	-	-
4	410	41001	4100101	410010106	MATERIALI PER EMODIALISI CON AIC	-	-	-
4	410	41001	4100101	410010107	MATERIALI PER EMODIALISI SENZA AIC	-	-	-
4	410	41001	4100101	410010108	GAS MEDICALI CON AIC	-	-	-
4	410	41001	4100101	410010109	GAS MEDICALI SENZA AIC	-	-	-
4	410	41001	4100101	410010110	MEZZI DI CONTRASTO CON AIC	-	-	-
4	410	41001	4100101	410010111	MEZZI DI CONTRASTO SENZA AIC	-	-	-
4	410	41001	4100102		SANGUE	-	-	-
4	410	41001	4100102	410010201	DA PUBBLICO (AZIENDE SANITARIE PUBBLICHE DELLA REGIONE) ; MOBILITA' INTRAREGIONALE	-	-	-

S	G	M	C	SC	DESCRIZIONE	Cons. 2018	Cons. 2017	Prev. 2018
1	410	41001	4100102	410010202	DA PUBBLICO (AZIENDE SANITARIE PUBBLICHE EXTRA REGIONE) E MOBILITÀ EXTRAREGIONALE	-	-	-
4	410	41001	4100102	410010203	DA ALTRI SOGGETTI	-	-	-
4	410	41001	4100103		DISPOSITIVI MEDICI	-	-	-
4	410	41001	4100103	410010301	DISPOSITIVI MEDICI DIAGNOSTICI IN VITRO (IVD)	-	-	-
4	410	41001	4100103	410010302	DISPOSITIVI MEDICI	-	-	-
4	410	41001	4100103	410010303	DISPOSITIVI MEDICI IMPIANTABILI ATTIVI	-	-	-
4	410	41001	4100103	410010304	PROFESORI CHIRURGICI	-	-	-
4	410	41001	4100104		PRODOTTI DIETETICI	-	-	-
4	410	41001	4100104	410010401	PRODOTTI DIETETICI	-	-	-
4	410	41001	4100105		MATERIALI PER LA PROFILASSI (VACCINI)	-	-	-
4	410	41001	4100105	410010501	MATERIALI PER LA PROFILASSI (VACCINI)	-	-	-
4	410	41001	4100106		PRODOTTI CHIMICI	-	-	-
4	410	41001	4100106	410010601	PRODOTTI CHIMICI	-	-	-
4	410	41001	4100107		MATERIALI E PRODOTTI PER USO VETERINARIO	-	-	-
4	410	41001	4100107	410010701	FARMACI PER USO VETERINARIO	-	-	-
4	410	41001	4100107	410010702	ALTRI MATERIALI E PRODOTTI PER USO VETERINARIO	-	-	-
4	410	41001	4100108		ALTRI BENI SANITARI	-	-	-
4	410	41001	4100108	410010801	ALTRI BENI E PRODOTTI SANITARI	-	-	-
4	410	41002			RIMANENZE NON SANITARIE FINALI	62.293,52	48.674,74	-
4	410	41002	4100201		RIMANENZE NON SANITARIE INIZIALI	62.293,52	48.674,74	-
4	410	41002	4100201	410020101	PRODOTTI ALIMENTARI	-	-	-
4	410	41002	4100201	410020102	MATERIALI DI GUARDAROBBA, DI PULIZIA, E DI CONVIVENZA IN GENERE	-	-	-
4	410	41002	4100201	410020103	COMBUSTIBILI, CARBURANTI E LUBRIFICANTI	-	-	-
4	410	41002	4100201	410020104	SUPPORTI INFORMATICI E CANCELLERIA	62.293,52	48.674,74	-
4	410	41002	4100201	410020105	MATERIALE PER LA MANUTENZIONE	-	-	-
4	410	41002	4100201	410020106	ALTRI BENI NON SANITARI	-	-	-
Totale valore della produzione						264.062.753,75	272.053.278,08	269.753.559,00
5					COSTI DELLA PRODUZIONE	268.496.520,58	268.704.418,69	263.666.256,00
5	501				ACQUISTI DI BENI	38.695.761,86	39.926.183,06	42.772.610,00
5	501	50101			ACQUISTI DI BENI SANITARI	38.294.396,32	39.513.248,15	42.418.834,00
5	501	50101	5010101		PRODOTTI FARMACEUTICI ED EMO DERIVATI	20.140.108,34	20.682.239,09	24.186.557,00
5	501	50101	5010101	501010101	MEDICINALI CON AIC, AD ECCEZIONE DI VACCINI ED EMO DERIVATI DI PRODUZIONE REGIONALE	17.953.700,45	17.244.691,26	24.186.557,00
5	501	50101	5010101	501010102	MEDICINALI SENZA AIC	-	1.485,00	-
5	501	50101	5010101	501010103	EMO DERIVATI DI PRODUZIONE REGIONALE	-	-	-
5	501	50101	5010101	501010104	OSSIGENO CON AIC	989.999,47	1.724.478,61	-
5	501	50101	5010101	501010105	OSSIGENO SENZA AIC	-	-	-

S	G	M	C	SC	DESCRIZIONE	Cons. 2018	Cons. 2017	Prev. 2018
5	501	50101	5010101	501010106	MATERIALI PER EMODIALISI CON AIC	1.157.982,42	1.691.088,22	-
5	501	50101	5010101	501010107	MATERIALI PER EMODIALISI SENZA AIC	-	-	-
5	501	50101	5010101	501010108	GAS MEDICALI CON AIC	-	-	-
5	501	50101	5010101	501010109	GAS MEDICALI SENZA AIC	-	-	-
5	501	50101	5010101	501010110	MEZZI DI CONTRASTO CON AIC	28.426,00	20.496,00	-
5	501	50101	5010101	501010111	MEZZI DI CONTRASTO SENZA AIC	-	-	-
5	501	50101	5010102		SANGUE	219.416,00	293.353,35	178.967,00
5	501	50101	5010102	501010201	DA PUBBLICO (AZIENDE SANITARIE PUBBLICHE DELLA REGIONE) E MOBILITÀ INTRAREGIONALE	-	-	-
5	501	50101	5010102	501010202	DA PUBBLICO (AZIENDE SANITARIE PUBBLICHE EXTRA REGIONE) E MOBILITÀ EXTRAREGIONALE	-	-	-
5	501	50101	5010102	501010203	DA ALTRI SOGGETTI	219.416,00	293.353,35	178.967,00
5	502	50101	5010103		DISPOSITIVI MEDICI	5.606.159,68	5.949.534,68	5.676.727,00
5	501	50101	5010103	501010301	DISPOSITIVI MEDICI DIAGNOSTICI IN VITRO (IVD)	1.365.588,35	1.574.635,81	1.367.409,00
5	501	50101	5010103	501010302	DISPOSITIVI MEDICI	4.456,63	8.523,30	2.327.991,00
5	501	50101	5010103	501010303	DISPOSITIVI MEDICI IMPIANTABILI ATTIVI	1.864.827,15	1.740.598,09	1.981.327,00
5	501	50101	5010103	501010304	PRESIDI CHIRURGICI	2.371.287,55	2.625.777,68	-
5	501	50101	5010104		PRODOTTI DIETETICI	124.975,73	119.996,52	108.730,00
5	501	50101	5010104	501010401	PRODOTTI DIETETICI	124.975,73	119.996,52	108.730,00
5	501	50101	5010105		MATERIALI PER LA PROFILASSI (VACCINI)	1.174.608,47	1.567.954,41	1.653.740,00
5	501	50101	5010105	501010501	MATERIALI PER LA PROFILASSI (VACCINI)	1.174.608,47	1.567.954,41	1.653.740,00
5	501	50101	5010106		PRODOTTI CHIMICI	1.312.695,46	1.557.279,56	1.625.790,00
5	501	50101	5010106	501010601	PRODOTTI CHIMICI	1.312.695,46	1.557.279,56	1.625.790,00
5	501	50101	5010107		MATERIALI E PRODOTTI PER USO VETERINARIO	17.892,87	58.890,34	56.540,00
5	501	50101	5010107	501010701	FARMACI PER USO VETERINARIO	5.713,61	21.707,16	56.540,00
5	501	50101	5010107	501010702	ALTRI MATERIALI E PRODOTTI PER USO VETERINARIO	12.179,26	37.183,18	-
5	501	50101	5010108		ALTRI BENI SANITARI	-	-	-
5	501	50101	5010108	501010801	ALTRI BENI E PRODOTTI SANITARI	-	-	-
5	501	50101	5010109		BENI E PRODOTTI SANITARI DA ASP-AO, IRCCS, AOU DELLA REGIONE	9.704.539,77	9.289.000,00	8.931.783,00
5	501	50101	5010109	501010901	BENI E PRODOTTI SANITARI DA ASP-AO, IRCCS, AOU DELLA REGIONE	9.704.539,77	9.289.000,00	8.931.783,00
5	501	50102			ACQUISTI DI BENI NON SANITARI	401.365,54	412.934,91	353.776,00
5	501	50102	5010201		ACQUISTI DI BENI NON SANITARI	401.365,54	412.934,91	353.776,00
5	501	50102	5010201	501020101	PRODOTTI ALIMENTARI	-	-	-
5	501	50102	5010201	501020102	MATERIALI DI GUARDAROBA, DI PULIZIA E DI CONVIVENZA IN GENERE	7.341,41	6.873,05	6.127,00
5	501	50102	5010201	501020103	COMBUSTIBILI, CARBURANTI E LUBRIFICANTI	160.000,00	166.233,34	160.000,00
5	501	50102	5010201	501020104	SUPPORTI INFORMATICI E CANCELLERIA	114.528,52	147.813,55	119.309,00
5	501	50102	5010201	501020105	MATERIALE PER LA MANUTENZIONE	117.980,03	83.549,79	69.967,00
5	501	50102	5010201	501020106	ALTRI BENI NON SANITARI	1.515,48	3.465,28	4.373,00
5	501	50102	5010201	501020107	BENI NON SANITARI DA ASP-AO, IRCCS, AOU DELLA REGIONE	-	-	-
5	502				ACQUISTI DI SERVIZI	139.433.294,05	136.996.327,46	134.009.294,00

S	G	M	C	SC	DESCRIZIONE	Cons. 2018	Cons. 2017	Prev. 2018
5	502	50201			ACQUISTI SERVIZI SANITARI	127.596.191,15	125.322.058,66	121.908.528,00
5	502	50201	5020101		ACQUISTI SERVIZI SANITARI PER MEDICINA DI BASE	21.812.802,84	22.603.346,53	21.950.916,00
5	502	50201	5020101	502010101	COSTI PER ASSISTENZA MMG	10.551.115,42	10.361.512,71	10.200.846,00
5	502	50201	5020101	502010102	COSTI PER ASSISTENZA PLS	2.681.664,94	2.963.963,54	2.854.447,00
5	502	50201	5020101	502010103	COSTI PER ASSISTENZA CONTINUITÀ ASSISTENZIALE	6.484.338,93	7.136.108,75	6.828.603,00
5	502	50201	5020101	502010104	A.TRO (MEDICINA DEI SERVIZI, PSICOLOGI, MEDICI 118, ECC)	1.907.575,38	1.985.762,03	1.911.020,00
5	502	50201	5020101	502010105	ACQUISTI SERVIZI SANITARI PER MEDICINA DI BASE DA PUBBLICO (ASP AO, IRCCS, AOU DELLA REGIONE) - MOBILITÀ INTRA-REGIONALE	-	-	-
5	502	50201	5020101	502010106	ACQUISTI SERVIZI SANITARI PER MEDICINA DI BASE DA PUBBLICO (ASL-AO, IRCCS, AOU FUORI REGIONE) - MOBILITÀ EXTRAREGIONALE	188.108,17	156.000,00	156.000,00
5	502	50201	5020102		ACQUISTI SERVIZI SANITARI PER FARMACEUTICA	25.380.835,40	26.501.069,98	27.296.537,00
5	502	50201	5020102	502010201	COSTI PER ASSISTENZA FARMACEUTICA- DA CONVENZIONE	24.509.457,23	25.956.360,47	25.436.537,00
5	502	50201	5020102	502010202	CONTRIBUTI PER FARMACIE RURALI	-	-	-
5	502	50201	5020102	502010203	ONERI CONTRIBUTIVI ENPAF-FARMACEUTICA DA CONVENZIONE	23.139,67	34.709,51	-
5	502	50201	5020102	502010204	ACQUISTI FARMACEUTICA DA PUBBLICO (ASP-AO, IRCCS, AOU DELLA REGIONE)- MOBILITÀ INTRA-REGIONALE	343.557,31	-	350.000,00
5	502	50201	5020102	502010205	ACQUISTI FARMACEUTICA DA PUBBLICO (ASP/ASL AO, IRCCS, AOU EXTRA REGIONE)	504.681,19	510.000,00	510.000,00
5	502	50201	5020103		ACQUISTI SERVIZI SANITARI PER ASSISTENZA SPECIALISTICA AMBULATORIALE	16.537.337,59	15.029.158,01	13.460.014,00
5	502	50201	5020103	502010301	SERVIZI SANITARI PER ASSISTENZA SPECIALISTICA DA PUBBLICO (ASP-AO, IRCCS, AOU DELLA REGIONE) - MOBILITÀ INTRA-REGIONALE	-	4.885.000,00	3.812.000,00
5	502	50201	5020103	502010302	SERVIZI SANITARI PER ASSISTENZA SPECIALISTICA DA PUBBLICO (ALTRI SOGGETTI PUBBL. DELLA REGIONE)	4.453,44	-	-
5	502	50201	5020103	502010303	SERVIZI SANITARI PER ASSISTENZA SPECIALISTICA DA PUBBLICO (EXTRA REGIONE)	3.718.423,88	3.105.000,00	2.666.000,00
5	502	50201	5020103	502010304	SERVIZI SANITARI PER ASSISTENZA SPECIALISTICA DA PRIVATO - MEDICI SUMAI	4.294.548,11	4.173.600,01	3.762.367,00
5	502	50201	5020103	502010305	SERVIZI SANITARI PER ASSISTENZA SPECIALISTICA DA IRCCS E AOU PRIVAT	-	-	-
5	502	50201	5020103	502010306	SERVIZI SANITARI PER ASSISTENZA SPECIALISTICA DA OSPEDALI CLASSIFICATI PRIVATI	-	-	-
5	502	50201	5020103	502010307	SERVIZI SANITARI PER ASSISTENZA SPECIALISTICA DA CASE DI CURA PRIVATE	1.680.672,99	549.999,99	857.232,00
5	502	50201	5020103	502010308	SERVIZI SANITARI PER ASSISTENZA SPECIALISTICA DA A.TRO PRIVATO	2.042.707,37	2.315.558,01	2.368.415,00
5	502	50201	5020103	502010309	SERVIZI SANITARI PER ASSISTENZA SPECIALISTICA DA PRIVATO PER CITTADINI NON RESIDENTI - EXTRAREGIONE (MOBILITÀ ATTIVA IN COMPENSAZIONE)	-	-	-
5	502	50201	5020104		ACQUISTI SERVIZI SANITARI PER ASSISTENZA RIABILITATIVA	1.322.640,85	1.472.197,02	1.335.075,00

S	G	M	C	SC	DESCRIZIONE	Cons. 2018	Cons. 2017	Prev. 2018
5	502	50201	5020104	502010401	SERVIZI SANITARI PER ASSISTENZA RIABILITATIVA DA PUBBLICO (ASP-AO, IRCCS, AOU DELLA REGIONE) - MOBILITÀ INTRAREGIONALE	-	-	-
5	502	50201	5020104	502010402	SERVIZI SANITARI PER ASSISTENZA RIABILITATIVA DA PUBBLICO (ALTRI SOGGETTI PUBBL. DELLA REGIONE)	-	-	-
5	502	50201	5020104	502010403	SERVIZI SANITARI PER ASSISTENZA RIABILITATIVA DA PUBBLICO (EXTRA REGIONE) NON SOGGETTA A COMPENSAZIONE	-	7.401,67	-
5	502	50201	5020104	502010404	SERVIZI SANITARI PER ASSISTENZA RIABILITATIVA DA PRIVATI INTRAREGIONALE	997.199,00	1.038.241,30	997.199,00
5	502	50201	5020104	502010405	SERVIZI SANITARI PER ASSISTENZA RIABILITATIVA DA PRIVATI EXTRAREGIONALE	325.441,85	426.554,05	337.876,00
5	502	50201	5020105		ACQUISTI SERVIZI SANITARI PER ASSISTENZA INTEGRATIVA	2.738.507,74	3.290.429,23	2.904.143,00
5	502	50201	5020105	502010501	ASSISTENZA INTEGRATIVA DA ASP DELLA REGIONE MOBILITÀ INTRAREGIONALE	-	-	-
5	502	50201	5020105	502010502	ASSISTENZA INTEGRATIVA DA PUBBLICO (ALTRI SOGGETTI PUBBL. DELLA REGIONE)	-	-	-
5	502	50201	5020105	502010503	ASSISTENZA INTEGRATIVA DA PUBBLICO (EXTRA REGIONE)	-	23.240,37	2.996,00
5	502	50201	5020105	502010504	ASSISTENZA INTEGRATIVA DA PRIVATO	2.738.507,74	3.267.188,86	2.901.147,00
5	502	50201	5020106		ACQUISTI SERVIZI SANITARI PER ASSISTENZA PROTESICA	3.526.602,96	4.463.513,86	3.724.536,00
5	502	50201	5020106	502010601	ASSISTENZA PROTESICA DA ASP DELLA REGIONE MOBILITÀ INTRAREGIONALE	-	-	-
5	502	50201	5020106	502010602	ASSISTENZA PROTESICA DA PUBBLICO (ALTRI SOGGETTI PUBBL. DELLA REGIONE)	-	-	-
5	502	50201	5020106	502010603	ASSISTENZA PROTESICA DA PUBBLICO (EXTRA REGIONE)	-	7.318,50	2.221,00
5	502	50201	5020106	502010604	ASSISTENZA PROTESICA DA PRIVATO	3.526.602,96	4.461.195,36	3.722.315,00
5	502	50201	5020107		ACQUISTI SERVIZI SANITARI PER ASSISTENZA OSPEDALIERA	47.711.947,71	45.693.234,32	44.073.234,00
5	502	50201	5020107	502010701	SERVIZI SANITARI PER ASSISTENZA OSPEDALIERA DA PUBBLICO (ASP-AO, IRCCS, AOU DELLA REGIONE) - MOBILITÀ INTRAREGIONALE	21.696.412,33	21.851.000,00	19.868.000,00
5	502	50201	5020107	502010702	SERVIZI SANITARI PER ASSISTENZA OSPEDALIERA- DA PUBBLICO (ALTRI SOGGETTI PUBBL. DELLA REGIONE)	-	-	-
5	502	50201	5020107	502010703	SERVIZI SANITARI PER ASSISTENZA OSPEDALIERA- DA PUBBLICO EXTRA REGIONE	-	18.330.000,00	18.693.000,00
5	502	50201	5020107	502010704	SERVIZI SANITARI PER ASSISTENZA OSPEDALIERA DA IRCCS E POLICLINICI PRIVATI	-	-	-
5	502	50201	5020107	502010705	SERVIZI SANITARI PER ASSISTENZA OSPEDALIERA DA OSPEDALI CLASSIFICATI PRIVATI	-	-	-
5	502	50201	5020107	502010706	SERVIZI SANITARI PER ASSISTENZA OSPEDALIERA DA CASE DI CURA PRIVATE	4.554.589,92	5.512.234,32	5.512.234,00
5	502	50201	5020107	502010707	SERVIZI SANITARI PER ASSISTENZA OSPEDALIERA DA ALTRI PRIVATI	-	-	-

S	G	M	C	SC	DESCRIZIONE	Cons. 2018	Cons. 2017	Prev. 2018
5	502	50201	5020107	502020708	SERVIZI SANITARI PER ASSISTENZA OSPEDALIERA DA PRIVATO PFR CITTADINI NON RESIDENTI - EXTRAREGIONE (MOBILITÀ ATTIVA IN COMPENSAZIONE)	-	-	-
5	502	50201	5020108		ACQUISTO PRESTAZIONI DI PSICHIATRIA RESIDENZIALE E SEMIRESIDENZIALE	402.348,76	408.188,98	551.195,00
5	502	50201	5020108	502010801	ACQUISTO PRESTAZIONI DI PSICHIATRIA RESIDENZIALE E SEMIRESIDENZIALE DA ASP DELLA REGIONE -- CIA	-	-	5.538,00
5	502	50201	5020108	502010802	ACQUISTO PRESTAZIONI DI PSICHIATRIA RESIDENZIALE E SEMIRESIDENZIALE DA PUBBLICO (ALTRI SOGGETTI PUBBL. DELLA REGIONE) - CIA	-	-	-
5	502	50201	5020108	502010803	ACQUISTO PRESTAZIONI DI PSICHIATRIA RESIDENZIALE E SEMIRESIDENZIALE DA PUBBLICO (EXTRA REGIONE) --CIA - NON SOGGETTE A COMPENSAZIONE	-	-	-
5	502	50201	5020108	502010804	ACQUISTO ALTRE PRESTAZIONI DI PSICHIATRIA INTRA REGIONALE	277.464,25	278.120,00	407.513,00
5	502	50201	5020108	502010805	ACQUISTO ALTRE PRESTAZIONI DI PSICHIATRIA EXTRAREGIONALE	174.884,51	130.068,98	138.144,00
5	502	50201	5020109		ACQUISTO PRESTAZIONI DI DISTRIBUZIONE FARMACI FILE F	3.484.406,44	2.709.158,61	3.873.953,00
5	502	50201	5020109	502010901	ACQUISTO PRESTAZIONI DI DISTRIBUZIONE FARMACI E FILE F DA PUBBLICO (ASP-AO, IRCCS, AOU DELLA REGIONE) MOBILITÀ INTRAREGIONALE	401.175,92	290.000,00	1.633.000,00
5	502	50201	5020109	502010902	ACQUISTO PRESTAZIONI DI DISTRIBUZIONE FARMACI E FILE F DA PUBBLICO (ALTRI SOGGETTI PUBBL. DELLA REGIONE)	-	-	-
5	502	50201	5020109	502010903	ACQUISTO PRESTAZIONI DI DISTRIBUZIONE FARMACI E FILE F DA PUBBLICO (EXTRA REGIONE)	2.279.853,14	1.489.000,00	1.483.000,00
5	502	50201	5020109	502010904	COSTI PER SERVIZIO DI DISTRIBUZIONE FARMACI PHT (DPC) RESO DA FARMACISTI E GROSSISTI INTRAREGIONALE	-	-	-
5	502	50201	5020109	502010905	COSTI PER SERVIZIO DI DISTRIBUZIONE FARMACI PHT (DPC) RESO DA FARMACISTI E GROSSISTI EXTRAREGIONALE	-	-	-
5	502	50201	5020109	502010906	ACQUISTO PRESTAZIONI DI DISTRIBUZIONE FARMACI E FILE F DA PRIVATO INTRAREGIONALE	803.047,08	936.158,61	757.953,00
5	502	50201	5020109	502010907	ACQUISTO PRESTAZIONI DI DISTRIBUZIONE FARMACI E FILE F DA PRIVATO EXTRAREGIONALE	-	-	-
5	502	50201	5020109	502010908	ACQUISTO PRESTAZIONI DI DISTRIBUZIONE FARMACI E FILE F DA PRIVATO PER CITTADINI NON RESIDENT-EXTRAREGIONE (MOBILITÀ ATTIVA IN COMPENSAZIONE)	-	-	-
5	502	50201	5020110		ACQUISTO PRESTAZIONI TERMALI IN CONVENZIONE	44.890,39	45.000,00	45.000,00
5	502	50201	5020110	502011001	ACQUISTO PRESTAZIONI TERMALI IN CONVENZIONE DA PUBBLICO (ASP-AO, IRCCS, AOU DELLA REGIONE) MOBILITÀ INTRAREGIONALE	-	-	-
5	502	50201	5020110	502011002	ACQUISTO PRESTAZIONI TERMALI IN CONVENZIONE DA PUBBLICO (ALTRI SOGGETTI PUBBL. DELLA REGIONE)	-	-	-

S	G	M	C	SC	DESCRIZIONE	Cons. 2018	Cons. 2017	Prev. 2018
5	502	50201	5020110	502011003	ACQUISTO PRESTAZIONI TERMALI IN CONVENZIONE DA PUBBLICO (EXTRA REGIONE)	44.890,39	45.000,00	45.000,00
5	502	50201	5020110	502011004	ACQUISTO PRESTAZIONI TERMALI IN CONVENZIONE DA PRIVATO	-	-	-
5	502	50201	5020110	502011005	ACQUISTO PRESTAZIONI TERMALI IN CONVENZIONE DA PRIVATO PER CITTADINI NON RESIDENTI - EXTRAREGIONE (MOBILITÀ ATTIVA IN COMPENSAZIONE)	-	-	-
5	502	50201	5020111		ACQUISTO PRESTAZIONI DI TRASPORTO SANITARIO	385.446,97	162.427,80	88.225,00
5	502	50201	5020111	502011101	ACQUISTO PRESTAZIONI DI TRASPORTO SANITARIO DA PUBBLICO (ASP-AO, IRCCS, ADL DELLA REGIONE) MOBILITÀ INTRAREGIONALE- ALTRO	-	-	-
5	502	50201	5020111	502011102	ACQUISTO PRESTAZIONI DI TRASPORTO SANITARIO DA PUBBLICO (ALTRI SOGGETTI PUBBL. DELLA REGIONE)	-	-	-
5	502	50201	5020111	502011103	ACQUISTO PRESTAZIONI DI TRASPORTO SANITARIO DA PUBBLICO (EXTRA REGIONE)	129.320,53	85.000,00	85.000,00
5	502	50201	5020111	502011104	ACQUISTO PRESTAZIONI DI TRASPORTO SANITARIO DA PRIVATO	256.120,44	77.427,80	3.225,00
5	502	50201	5020112		ACQUISTO PRESTAZIONI SOCIO-SANITARIE A RILEVANZA SANITARIA	1.484.042,89	1.412.702,50	1.463.266,00
5	502	50201	5020112	502011201	ASSISTENZA GERIATRICA RSA - DA ASP DELLA REGIONE -- MOBILITÀ INTRAREGIONALE	-	-	-
5	502	50201	5020112	502011202	ASSISTENZA GERIATRICA RSA - DA PUBBLICO (ALTRI SOGGETTI PUBBL.)	-	-	-
5	502	50201	5020112	502011203	ASSISTENZA GERIATRICA RSA - DA PUBBLICO (EXTRA REGIONE) NON SOGGETTO A COMPENSAZIONE	-	-	-
5	502	50201	5020112	502011204	ASSISTENZA GERIATRICA RSA - DA PRIVATO (INTRAREGIONALE)	1.138.255,09	972.972,55	-
5	502	50201	5020112	502011205	ASSISTENZA GERIATRICA RSA - DA PRIVATO (EXTRAREGIONALE)	-	-	-
5	502	50201	5020112	502011206	ASSISTENZA TOSSICODIPENDENTI E ALCOLISTI DA ASP DELLA REGIONE- MOBILITÀ INTRAREGIONALE	-	-	-
5	502	50201	5020112	502011207	ASSISTENZA TOSSICODIPENDENTI E ALCOLISTI DA PUBBLICO (ALTRI SOGGETTI PUBBL.)	-	-	-
5	502	50201	5020112	502011208	ASSISTENZA TOSSICODIPENDENTI E ALCOLISTI DA PUBBLICO (EXTRA REGIONE) NON SOGGETTO A COMPENSAZIONE	-	-	-
5	502	50201	5020112	502011209	ASSISTENZA TOSSICODIPENDENTI E ALCOLISTI DA PRIVATO (INTRAREGIONALE)	174.735,00	301.819,04	-
5	502	50201	5020112	502011210	ASSISTENZA TOSSICODIPENDENTI E ALCOLISTI DA PRIVATO (EXTRAREGIONALE)	28.397,14	-	-
5	502	50201	5020112	502011211	ASSISTENZA IN HOSPICE DA PUBBLICO (ASP-AO, IRCCS, ADL DELLA REGIONE) MOBILITÀ INTRAREGIONALE	-	-	-
5	502	50201	5020112	502011212	ASSISTENZA IN HOSPICE DA PUBBLICO (ALTRI SOGGETTI PUBBL.)	-	-	-
5	502	50201	5020112	502011213	ASSISTENZA IN HOSPICE DA PUBBLICO (EXTRA REGIONE) NON SOGGETTO A COMPENSAZIONE	-	-	-
5	502	50201	5020112	502011214	ASSISTENZA IN HOSPICE DA PRIVATO (INTRAREGIONALE)	-	-	-
5	502	50201	5020112	502011215	ASSISTENZA IN HOSPICE DA PRIVATO (EXTRAREGIONALE)	-	-	-

S	G	M	C	SC	DESCRIZIONE	Cons. 2018	Cons. 2017	Prev. 2018
5	502	50201	5020112	502011216	ASSISTENZA DOMICILIARE INTEGRATA DA ASP DELLA REGIONE- MOBILITÀ INTRAREGIONALE	-	-	-
5	502	50201	5020112	502011217	ASSISTENZA DOMICILIARE INTEGRATA DA PUBBLICO (ALTRI SOGGETTI PUBBL.)	-	-	-
5	502	50201	5020112	502011218	ASSISTENZA DOMICILIARE INTEGRATA DA PUBBLICO (EXTRA REGIONE) NON SOGGETTO A COMPENSAZIONE	-	-	-
5	502	50201	5020112	502011219	ASSISTENZA DOMICILIARE INTEGRATA DA PRIVATO (INTRAREGIONALE)	41.655,75	115.539,45	-
5	502	50201	5020112	502011220	ASSISTENZA DOMICILIARE INTEGRATA DA PRIVATO (EXTRAREGIONALE)	-	-	-
5	502	50201	5020112	502011221	ALTRE PRESTAZIONI SOCIO-SANITARIE A RILEVANZA SANITARIA DA PUBBLICO (ASP, AO, IRCCS, AOU DELLA REGIONE) MOBILITÀ INTRAREGIONALE	-	-	-
5	502	50201	5020112	502011222	ALTRE PRESTAZIONI SOCIO-SANITARIE A RILEVANZA SANITARIA DA PUBBLICO (ALTRI SOGGETTI PUBBL.)	-	-	-
5	502	50201	5020112	502011223	ALTRE PRESTAZIONI SOCIO-SANITARIE A RILEVANZA SANITARIA DA PUBBLICO (EXTRA REGIONE) NON SOGGETTO A COMPENSAZIONE	-	-	-
5	502	50201	5020112	502011224	ALTRE PRESTAZIONI SOCIO-SANITARIE A RILEVANZA SANITARIA DA PRIVATO (INTRAREGIONALE)	-	22.371,46	1.463.266,00
5	502	50201	5020112	502011225	ALTRE PRESTAZIONI SOCIO-SANITARIE A RILEVANZA SANITARIA DA PRIVATO (EXTRAREGIONALE)	-	-	-
5	502	50201	5020113		COMPARTECIPAZIONE AL PERSONALE PER ATT. LIBERO-PROF. (INTRAMOENIA)	261.249,91	231.106,03	173.836,00
5	502	50201	5020113	502011301	COMPARTECIPAZIONE AL PERSONALE PER A.L.P.I. IN REGIME DI RICOVERO	-	-	-
5	502	50201	5020113	502011302	COMPARTECIPAZIONE AL PERSONALE PER A.L.P.I. IN REGIME AMBULATORIALE E IN SPAZI INTERNI	196.844,31	156.493,49	152.182,00
5	502	50201	5020113	502011303	COMPARTECIPAZIONE AL PERSONALE PER A.L.P.I. IN REGIME AMBULATORIALE PRESSO SPAZI ESTERNI	-	-	-
5	502	50201	5020113	502011304	COMPARTECIPAZIONE AL PERSONALE PER A.L.P.I. DI SANITÀ PUBBLICA	-	-	-
5	502	50201	5020113	502011305	COMPARTECIPAZIONE AL PERSONALE PER A.L.P.I. RESA IN CONVENZIONE	-	16.515,04	-
5	502	50201	5020113	502011306	COMPARTECIPAZIONE AL PERSONALE PER ATT. LIBERO PROFESSIONALE (INTRAMOENIA-CONSULENZE (EX ART. 55 C.1 LETT. C), D) ED EX ART. 57-58)	36.725,00	18.097,50	-
5	502	50201	5020113	502011307	COMPARTECIPAZIONE AL PERSONALE PER ATT. LIBERO PROFESSIONALE (INTRAMOENIA-CONSULENZE (EX ART. 55 C.1 LETT. C), D) ED EX ART. 57-58) (AZIENDE)	-	-	-
5	502	50201	5020113	502011308	COMPARTECIPAZIONE AL PERSONALE PER ATT. LIBERO PROFESSIONALE (INTRAMOENIA - ALTRO)	-	-	21.654,00
5	502	50201	5020113	502011309	COMPARTECIPAZIONE AL PERSONALE PER ATT. LIBERO PROFESSIONALE (INTRAMOENIA - ALTRO (AZIENDE SANITARE E PUBBLICHE DELLA REGIONE))	-	-	-

S	G	M	C	SC	DESCRIZIONE	Cons. 2018	Cons. 2017	Prev. 2018
5	502	50201	5020113	502011310	QUOTA PEREQUATIVA PER ATT. LIBERO-PROF (INTRAMOEZIA)	27.680,60	-	-
5	502	50201	5020114		RIMBORSI, ASSEgni E CONTRIBUTI SANITARI	443.633,00	332.832,23	172.303,00
5	502	50201	5020114	502011401	CONTRIBUTI AD ASSOCIAZIONI DI VOLONTARIATO	400,00	400,00	533,00
5	502	50201	5020114	502011402	RIMBORSI PER CURE ALL'ESTERO	2.018,29	2.029,02	-
5	502	50201	5020114	502011403	CONTRIBUTI PER ARPA	-	-	-
5	502	50201	5020114	502011404	CONTRIBUTI A SOCIETÀ PARTECIPATE E/O ENTI DIPENDENTI DELLA REGIONE	-	-	-
5	502	50201	5020114	502011405	CONTRIBUTO LEGGE 210/92	-	-	-
5	502	50201	5020114	502011406	ALTRI RIMBORSI, ASSEgni E CONTRIBUTI	432.083,87	330.403,21	171.775,00
5	502	50201	5020114	502011407	RIMBORSI, ASSEgni E CONTRIBUTI V/ASP-AO, IRCCS, AOU DELLA REGIONE	9.130,84	-	-
5	502	50201	5020115		CONSULENZE, COLLABORAZIONI, INTERINALE E ALTRE PRESTAZIONI DI LAVORO S	180.144,81	208.449,71	197.259,00
5	502	50201	5020115	502011501	CONSULENZE SANITARIE E SOCIO SAN. DA ASP-AO, IRCCS, AOU DELLA REGIONE	-	58.918,92	-
5	502	50201	5020115	502011502	CONSULENZE SANITARIE E SOCIO SANIT. DA TERZI - ALTRI SOGGETTI PUBBLICI	-	928,71	968,00
5	502	50201	5020115	502011503	CONSULENZE SANITARIE DA PRIVATO - ARTICOLO 55, COMMA 2, CCNL 8 GIUGNO 2000	-	-	-
5	502	50201	5020115	502011504	ALTRE CONSULENZE SANITARIE E SOCIO SANITARIE DA PRIVATO	18.300,00	-	-
5	502	50201	5020115	502011505	COLLABORAZIONI COORDINATE E CONTINUATIVE SANITARIE E SOCIO SAN. DA PRIVATO	99.570,77	120.880,86	109.583,00
5	502	50201	5020115	502011506	INDENNITÀ A PERSONALE UNIVERSITARIO - AREA SANITARIA	-	-	-
5	502	50201	5020115	502011507	LAVORO INTERINALE - AREA SANITARIA	-	-	-
5	502	50201	5020115	502011508	ALTRE COLLABORAZIONI E PRESTAZIONI DI LAVORO - AREA SANITARIA	16.647,98	12.328,80	15.708,00
5	502	50201	5020115	502011509	COLLABORAZIONE DA PARTECIPAZIONE A COMMISSIONI	45.626,08	25.392,42	70.000,00
5	502	50201	5020115	502011510	RIMBORSO ONERI STIPENDIALI PERSONALE SANITARIO IN COMANDO DA ASP-AO, IRCCS, AOU DELLA REGIONE	-	-	-
5	502	50201	5020115	502011511	RIMBORSO ONERI STIPENDIALI PERSONALE SANITARIO IN COMANDO DA REGIONI, SOGGETTI PUBBLICI E DA UNIVERSITÀ	-	-	-
5	502	50201	5020115	502011512	RIMBORSO ONERI STIPENDIALI PERSONALE SANITARIO IN COMANDO DA AZIENDE DI ALTRE REGIONI (EXTRAREGIONE)	-	-	-
5	502	50201	5020116		ALTRI SERVIZI SANITARI E SOCIO SANITARI A RILEVANZA SANITARIA	1.879.352,89	759.243,85	599.031,00
5	502	50201	5020116	502011601	ACQUISTO DI SACCHE SANGUIE ED EMOCOMPONENTI DA ASP-AO, IRCCS, AOU DELLA REGIONE	140.823,28	-	-
5	502	50201	5020116	502011602	ALTRI SERVIZI SANITARI E SOCIO SANITARI DA PUBBLICO - ASP-AO, IRCCS, AOU DELLA REGIONE	54.136,22	77.600,15	48.316,00
5	502	50201	5020116	502011603	ALTRI SERVIZI SANITARI E SOCIO SANITARI DA PUBBLICO - ALTRI ENTI DELLA REGIONE	-	-	-

S	G	M	C	SC	DESCRIZIONE	Cons. 2018	Cons. 2017	Prev. 2018
5	502	50201	5020116	502011604	ALTRI SERVIZI SANITARI E SOCIO SANITARI DA PUBBLICO - ALTRI ENTI EXTRA REGIONE	-	-	-
5	502	50201	5020116	502011605	ALTRI SERVIZI SANITARI E SOCIO SANITARI DA PUBBLICO (EXTRA REGIONE)	18.639,66	-	-
5	502	50201	5020116	502011606	ALTRI SERVIZI SANITARI DA PRIVATO	698.280,77	681.543,70	550.715,00
5	502	50201	5020116	502011607	COSTI PER SERVIZI SANITARI - MOBILITÀ INTERNAZIONALE PASSIVA	757.372,46	-	-
5	502	50201	5020117		COSTI PER DELTA TARIFFE TUC	-	-	-
5	502	50201	5020117	502011701	COSTI PER DELTA TARIFFE TUC	-	-	-
5	502	50202			ACQUISTI DI SERVIZI NON SANITARI	11.837.102,90	11.674.268,79	12.100.766,00
5	502	50202	5020201		SERVIZI NON SANITARI	11.689.265,61	11.475.562,54	11.892.851,00
5	502	50202	5020201	502020101	LAVANDERIA	712.006,92	823.634,58	712.007,00
5	502	50202	5020201	502020102	PULIZIA	2.477.804,83	2.745.505,67	2.687.854,00
5	502	50202	5020201	502020103	MENSA - DEGENTI	1.134.592,08	1.248.518,79	1.401.100,00
5	502	50202	5020201	502020104	MENSA - DIPENDENTI	5.768,16	70,68	-
5	502	50202	5020201	502020105	RISCALDAMENTO	600.000,00	541.581,40	329.600,50
5	502	50202	5020201	502020106	SERVIZI DI ASSISTENZA INFORMATICA	300.698,54	400.247,11	307.815,00
5	502	50202	5020201	502020107	SERVIZI TRASPORTI (NON SANITARI)	106.437,25	10.545,23	104.516,00
5	502	50202	5020201	502020108	SMALTIMENTO RIFIUTI	154.874,40	211.842,45	154.874,00
5	502	50202	5020201	502020109	UTENZE TELEFONICHE	750.000,00	323.389,66	680.000,00
5	502	50202	5020201	502020110	UTENZE ELETTRICITÀ	1.100.000,00	933.096,42	900.000,00
5	502	50202	5020201	502020111	ALTRE UTENZE	180.194,12	247.939,69	323.635,00
5	502	50202	5020201	502020112	PREMI DI ASSICURAZIONE - R.C. PROFESSIONALE	2.250.000,00	2.249.999,17	2.250.000,00
5	502	50202	5020201	502020113	PREMI DI ASSICURAZIONE - ALTRI PREMI ASSICURATIVI	246.837,20	301.554,66	275.000,00
5	502	50202	5020201	502020114	ALTRI SERVIZI NON SANITARI DA PUBBLICO (ASL-AO, IRCCS, AOU DELLA REGIONE)	-	-	-
5	502	50202	5020201	502020115	ALTRI SERVIZI NON SANITARI DA ALTRI SOGGETTI PUBBLICI	-	-	-
5	502	50202	5020201	502020116	ALTRI SERVIZI NON SANITARI DA PRIVATO	1.670.051,11	1.437.637,13	1.766.449,00
5	502	50202	5020202		CONSULENZE, COLLABORAZIONI, INTERINALE E ALTRE PRESTAZIONI DI LAVORO NON SANITARI	135.613,25	134.462,63	140.520,00
5	502	50202	5020202	502020201	CONSULENZE NON SANITARIE DA ASL-AO, IRCCS, AOU DELLA REGIONE	22.600,00	-	-
5	502	50202	5020202	502020202	CONSULENZE NON SANITARIE DA TERZI - ALTRI SOGGETTI PUBBLICI	-	-	-
5	502	50202	5020202	502020203	CONSULENZE NON SANITARIE DA PRIVATO	-	-	7.520,00
5	502	50202	5020202	502020204	COLLABORAZIONI COORDINATE E CONTINUATIVE NON SANITARIE DA PRIVATO	-	-	-
5	502	50202	5020202	502020205	INDENNITÀ A PERSONALE UNIVERSITARIO - AREA NON SANITARIA	-	-	-
5	502	50202	5020202	502020206	LAVORO INTERINALE - AREA NON SANITARIA	69.000,00	134.462,63	138.000,00
5	502	50202	5020202	502020207	ALTRE COLLABORAZIONI E PRESTAZIONI DI LAVORO - AREA NON SANITARIA	28.125,00	-	-

S	G	M	C	SC	DESCRIZIONE	Cons. 2018	Cons. 2017	Prev. 2018
5	502	50202	5020202	502020208	RIMBORSO ONERI STIPENDIALI PERSONALE NON SANITARIO IN COMANDO DA ASL-AO, IRCCS, AOU DELLA REGIONE	-	-	-
5	502	50202	5020202	502020209	RIMBORSO ONERI STIPENDIALI PERSONALE NON SANITARIO IN COMANDO DA REGIONE, SOGGETTI PUBBLICI E DA UNIVERSITÀ	16.888,25	-	-
5	502	50202	5020202	502020210	RIMBORSO ONERI STIPENDIALI PERSONALE NON SANITARIO IN COMANDO DA AZIENDE DI ALTRE REGIONI (EXI NAREGIONE)	-	-	-
5	502	50202	5020203		FORMAZIONE (ESTERNALIZZATA E NON)	12.224,04	64.243,62	67.395,00
5	502	50202	5020203	502020301	FORMAZIONE (ESTERNALIZZATA E NON) DA PUBBLICO	5.115,99	1.565,98	150,00
5	502	50202	5020203	502020302	FORMAZIONE (ESTERNALIZZATA E NON) DA PRIVATO	7.108,05	62.677,64	67.235,00
5	503				MANUTENZIONE E RIPARAZIONE (ORDINARIA ESTERNALIZZATA)	2.574.363,66	1.898.948,50	1.126.312,00
5	503	50301			MANUTENZIONE E RIPARAZIONE AI FABBRICATI E LORO PERTINENZE	628.390,93	279.456,88	135.912,00
5	503	50301	5030101		MANUTENZIONE E RIPARAZIONE AI FABBRICATI E LORO PERTINENZE	628.390,93	279.456,88	135.912,00
5	503	50301	5030101	503010101	MANUTENZIONE E RIPARAZIONE AI FABBRICATI E LORO PERTINENZE	628.390,93	279.456,88	135.912,00
5	503	50302			MANUTENZIONE E RIPARAZIONE AGLI IMPIANTI E MACCHINARI	181.006,90	185.641,29	75.657,00
5	503	50302	5030201		MANUTENZIONE E RIPARAZIONE AGLI IMPIANTI E MACCHINARI	181.006,90	185.641,29	75.657,00
5	503	50302	5030201	503020101	MANUTENZIONE E RIPARAZIONE AGLI IMPIANTI E MACCHINARI	181.006,90	185.641,29	75.657,00
5	503	50303			MANUTENZIONE E RIPARAZIONE ALLE ATTREZZATURE SANITARIE E SCIENTIFICHE	1.531.771,94	1.264.160,68	749.240,00
5	503	50303	5030301		MANUTENZIONE E RIPARAZIONE ALLE ATTREZZATURE SANITARIE E SCIENTIFICHE	1.531.771,94	1.264.160,68	749.240,00
5	503	50303	5030301	503030101	MANUTENZIONE E RIPARAZIONE ALLE ATTREZZATURE SANITARIE E SCIENTIFICHE	1.531.771,94	1.264.160,68	749.240,00
5	503	50304			MANUTENZIONE E RIPARAZIONE AI MOBILI E ARREDI	-	-	-
5	503	50304	5030401		MANUTENZIONE E RIPARAZIONE AI MOBILI E ARREDI	-	-	-
5	503	50304	5030401	503040101	MANUTENZIONE E RIPARAZIONE AI MOBILI E ARREDI	-	-	-
5	503	50305			MANUTENZIONE E RIPARAZIONE AGLI AUTOMEZZI	214.822,18	166.401,75	161.347,00
5	503	50305	5030501		MANUTENZIONE E RIPARAZIONE AGLI AUTOMEZZI	214.822,18	166.401,75	161.347,00
5	503	50305	5030501	503050101	MANUTENZIONE E RIPARAZIONE AGLI AUTOMEZZI	214.822,18	166.401,75	161.347,00
5	503	50306			ALTRE MANUTENZIONI E RIPARAZIONI	18.171,71	3.287,90	4.156,00
5	503	50306	5030601		ALTRE MANUTENZIONI E RIPARAZIONI	18.171,71	3.287,90	4.156,00
5	503	50306	5030601	503060101	ALTRE MANUTENZIONI E RIPARAZIONI	18.171,71	3.287,90	4.156,00
5	503	50307			MANUTENZIONI E RIPARAZIONI DA ASP-AO, IRCCS, AOU DELLA REGIONE	-	-	-
5	503	50307	5030701		MANUTENZIONI E RIPARAZIONI DA ASP-AO, IRCCS, AOU DELLA REGIONE	-	-	-
5	503	50307	5030701	503070101	MANUTENZIONI E RIPARAZIONI DA ASP-AO, IRCCS, AOU DELLA REGIONE	-	-	-
5	504				GODIMENTO DI BENI DI TERZI	2.672.700,30	2.861.626,87	1.890.167,00
5	504	50401			AFFITTI PASSIVI	202.203,17	207.441,05	65.120,00
5	504	50401	5040101		AFFITTI PASSIVI	202.203,17	207.441,05	65.120,00
5	504	50401	5040101	504010101	AFFITTI PASSIVI	202.203,17	207.441,05	65.120,00
5	504	50402			CANONI DI NOLEGGIO	2.470.497,13	2.654.185,82	1.825.047,00
5	504	50402	5040201		CANONI DI NOLEGGIO - AREA SANITARIA	2.446.375,15	2.596.665,96	1.760.755,00

S	G	M	C	SC	DESCRIZIONE	Cons. 2018	Cons. 2017	Prev. 2018
5	504	50402	5040201	504020101	CANONI DI NOLEGGIO - AREA SANITARIA	1.446.375,15	2.596.665,96	1.760.765,00
5	504	50402	5040202		CANONI DI NOLEGGIO - AREA NON SANITARIA	24.121,98	57.519,86	64.292,00
5	504	50402	5040202	504020201	CANONI DI NOLEGGIO - AREA NON SANITARIA	24.121,98	57.519,86	64.292,00
5	504	50403			CANONI DI LEASING	-	-	-
5	504	50403	5040301		CANONI DI LEASING - AREA SANITARIA	-	-	-
5	504	50403	5040301	504030101	CANONI DI LEASING - AREA SANITARIA	-	-	-
5	504	50403	5040302		CANONI DI LEASING - AREA NON SANITARIA	-	-	-
5	504	50403	5040302	504030201	CANONI DI LEASING - AREA NON SANITARIA	-	-	-
5	504	50404			LOCAZIONI E NOLEGGI DA ASP-AO, IRCCS, AOU DELLA REGIONE	-	-	-
5	504	50404	5040401		LOCAZIONI E NOLEGGI DA ASP-AO, IRCCS, AOU DELLA REGIONE	-	-	-
5	504	50404	5040401	504040101	LOCAZIONI E NOLEGGI DA ASP-AO, IRCCS, AOU DELLA REGIONE	-	-	-
5	505				PERSONALE DEL RUOLO SANITARIO	59.096.676,24	59.893.641,24	60.586.623,00
5	505	50501			COSTO DEL PERSONALE DIRIGENTE RUOLO SANITARIO	33.235.853,41	34.694.868,10	34.887.339,00
5	505	50501	5050101		COSTO DEL PERSONALE DIRIGENTE MEDICO	30.445.554,03	31.741.243,14	31.862.389,00
5	505	50501	5050101	505010101	RETRIBUZIONE TABELLARE - TEMPO INDETERMINATO	15.414.349,77	17.662.818,47	30.294.710,00
5	505	50501	5050101	505010102	RETRIBUZIONE TABELLARE - TEMPO DETERMINATO	538.353,50	878.985,56	1.567.679,00
5	505	50501	5050101	505010103	RETRIBUZIONE TABELLARE - ALTRO	-	-	-
5	505	50501	5050101	505010104	RETRIBUZIONE DI POSIZIONE - TEMPO INDETERMINATO	5.900.706,32	4.607.836,13	-
5	505	50501	5050101	505010105	RETRIBUZIONE DI POSIZIONE - TEMPO DETERMINATO	200.000,00	138.919,13	-
5	505	50501	5050101	505010106	RETRIBUZIONE DI POSIZIONE - ALTRO	-	-	-
5	505	50501	5050101	505010107	INDENNITÀ DA PARTICOLARI CONDIZIONI DI LAVORO - TEMPO INDETERMINATO	1.000.000,00	1.038.948,87	-
5	505	50501	5050101	505010108	INDENNITÀ DA PARTICOLARI CONDIZIONI DI LAVORO - TEMPO DETERMINATO	44.592,47	87.365,13	-
5	505	50501	5050101	505010109	INDENNITÀ DA PARTICOLARI CONDIZIONI DI LAVORO - ALTRO	-	-	-
5	505	50501	5050101	505010110	RETRIBUZIONE DI RISULTATO - TEMPO INDETERMINATO	147.262,54	-	-
5	505	50501	5050101	505010111	RETRIBUZIONE DI RISULTATO - TEMPO DETERMINATO	9.000,00	-	-
5	505	50501	5050101	505010112	RETRIBUZIONE DI RISULTATO - ALTRO	-	-	-
5	505	50501	5050101	505010113	ONERI SOCIALI - TEMPO INDETERMINATO	6.643.998,96	6.643.998,22	-
5	505	50501	5050101	505010114	ONERI SOCIALI - TEMPO DETERMINATO	323.148,33	323.148,33	-
5	505	50501	5050101	505010115	ONERI SOCIALI - ALTRO	-	-	-
5	505	50501	5050101	505010116	ACCANTONAMENTO TFR - TEMPO INDETERMINATO	-	-	-
5	505	50501	5050101	505010117	ACCANTONAMENTO TFR - TEMPO DETERMINATO	-	-	-
5	505	50501	5050101	505010118	ACCANTONAMENTO TFR - ALTRO	-	-	-
5	505	50501	5050101	505010119	ALTRI COSTI DEL PERSONALE - TEMPO INDETERMINATO	570.157,09	335.659,68	-
5	505	50501	5050101	505010120	ALTRI COSTI DEL PERSONALE - TEMPO DETERMINATO	8.205,00	3.563,62	-
5	505	50501	5050101	505010121	ALTRI COSTI DEL PERSONALE - ALTRO	-	-	-
5	505	50501	5050102		COSTO DEL PERSONALE DIRIGENTE NON MEDICO	2.790.299,38	2.953.624,96	3.024.950,00
5	505	50501	5050102	505010201	RETRIBUZIONE TABELLARE - TEMPO INDETERMINATO	1.645.430,55	1.888.058,13	3.024.950,00
5	505	50501	5050102	505010202	RETRIBUZIONE TABELLARE - TEMPO DETERMINATO	-	-	-

S	G	M	C	SC	DESCRIZIONE	Cons. 2018	Cons. 2017	Prev. 2018
5	505	50501	5050102	505010203	RETRIBUZIONE TABELLARE - ALTRO	-	-	-
5	505	50501	5050102	505010204	RETRIBUZIONE DI POSIZIONE - TEMPO INDETERMINATO	466.026,77	352.118,76	-
5	505	50501	5050102	505010205	RETRIBUZIONE DI POSIZIONE - TEMPO DETERMINATO	-	-	-
5	505	50501	5050102	505010206	RETRIBUZIONE DI POSIZIONE - ALTRO	-	-	-
5	505	50501	5050102	505010207	INDENNITÀ DA PARTICOLARI CONDIZIONI DI LAVORO - TEMPO INDETERMINATO	52.911,97	65.237,78	-
5	505	50501	5050102	505010208	INDENNITÀ DA PARTICOLARI CONDIZIONI DI LAVORO - TEMPO DETERMINATO	-	-	-
5	505	50501	5050102	505010209	INDENNITÀ DA PARTICOLARI CONDIZIONI DI LAVORO - ALTRO	-	-	-
5	505	50501	5050102	505010210	RETRIBUZIONE DI RISULTATO - TEMPO INDETERMINATO	15.000,00	-	-
5	505	50501	5050102	505010211	RETRIBUZIONE DI RISULTATO - TEMPO DETERMINATO	-	-	-
5	505	50501	5050102	505010212	RETRIBUZIONE DI RISULTATO - ALTRO	-	-	-
5	505	50501	5050102	505010213	ONERI SOCIALI - TEMPO INDETERMINATO	646.670,29	646.670,29	-
5	505	50501	5050102	505010214	ONERI SOCIALI - TEMPO DETERMINATO	-	-	-
5	505	50501	5050102	505010215	ONERI SOCIALI - ALTRO	-	-	-
5	505	50501	5050102	505010216	ACCANTONAMENTO TFR - TEMPO INDETERMINATO	-	-	-
5	505	50501	5050102	505010217	ACCANTONAMENTO TFR - TEMPO DETERMINATO	-	-	-
5	505	50501	5050102	505010218	ACCANTONAMENTO TFR - ALTRO	-	-	-
5	505	50501	5050102	505010219	ALTRI COSTI DEL PERSONALE - TEMPO INDETERMINATO	314,83	1.500,00	-
5	505	50501	5050102	505010220	ALTRI COSTI DEL PERSONALE - TEMPO DETERMINATO	-	-	-
5	505	50501	5050102	505010221	ALTRI COSTI DEL PERSONALE - ALTRO	-	-	-
5	505	50502			COSTO DEL PERSONALE COMPARTO RUOLO SANITARIO	25.860.822,93	25.203.773,14	25.699.284,00
5	505	50502	5050201		COSTO DEL PERSONALE COMPARTO RUOLO SANITARIO	25.860.822,93	25.203.773,14	25.699.284,00
5	505	50502	5050201	505020101	TABELLARE DI POSIZIONE INIZIALE - TEMPO INDETERMINATO	14.018.943,71	14.578.817,74	25.185.420,00
5	505	50502	5050201	505020102	TABELLARE DI POSIZIONE INIZIALE - TEMPO DETERMINATO	486.294,02	323.612,42	513.864,00
5	505	50502	5050201	505020103	TABELLARE DI POSIZIONE INIZIALE - ALTRO	-	-	-
5	505	50502	5050201	505020104	RETRIBUZIONE PER LE FASCE RETRIBUTIVE, POSIZIONI ORGANIZZATIVE, VALORE COMUNE DELLE EX INDENNITÀ DI QUALIFICAZIONE PROFESSIONALE E DELL'INDE	2.489.959,97	2.181.505,11	-
5	505	50502	5050201	505020105	RETRIBUZIONE PER LE FASCE RETRIBUTIVE, POSIZIONI ORGANIZZATIVE, VALORE COMUNE DELLE EX INDENNITÀ DI QUALIFICAZIONE PROFESSIONALE E DELL'INDE	27.500,00	17.344,17	-
5	505	50502	5050201	505020106	RETRIBUZIONE PER LE FASCE RETRIBUTIVE, POSIZIONI ORGANIZZATIVE, VALORE COMUNE DELLE EX INDENNITÀ DI QUALIFICAZIONE PROFESSIONALE E DELL'INDE	-	-	-
5	505	50502	5050201	505020107	COMPENSI PER LAVORO STRAORDINARIO E REMUNERAZIONE DI PARTICOLARI CONDIZIONI DI: DISAGIO, PERICOLO O DANNO - TEMPO INDETERMINATO	1.580.000,00	1.614.109,07	-

S	G	M	C	SC	DESCRIZIONE	Cons. 2018	Cons. 2017	Prev. 2018
5	505	50502	5050201	505020105	COMPENSI PER LAVORO STRAORDINARIO E REMUNERAZIONE DI PARTICOLARI CONDIZIONI DI DISAGIO, PERICOLO O DANNO - TEMPO DETERMINATO	50.000,00	16.395,51	-
5	505	50502	5050201	505020109	COMPENSI PER LAVORO STRAORDINARIO E REMUNERAZIONE DI PARTICOLARI CONDIZIONI DI DISAGIO, PERICOLO O DANNO - ALTRO	-	-	-
5	505	50502	5050201	505020110	PRODUTTIVITÀ COLLETTIVA PER IL MIGLIORAMENTO DEI SERVIZI E IL PREMIO DELLA QUALITÀ DELLE PRESTAZIONI INDIVIDUALI - TEMPO INDETERMINATO	444.155,77	344.623,26	-
5	505	50502	5050201	505020111	PRODUTTIVITÀ COLLETTIVA PER IL MIGLIORAMENTO DEI SERVIZI E IL PREMIO DELLA QUALITÀ DELLE PRESTAZIONI INDIVIDUALI - TEMPO DETERMINATO	15.000,00	7.563,21	-
5	505	50502	5050201	505020112	PRODUTTIVITÀ COLLETTIVA PER IL MIGLIORAMENTO DEI SERVIZI E IL PREMIO DELLA QUALITÀ DELLE PRESTAZIONI INDIVIDUALI - ALTRO	-	-	-
5	505	50502	5050201	505020113	ONERI SOCIALI - TEMPO INDETERMINATO	50.455,08	5.395.595,89	-
5	505	50502	5050201	505020114	ONERI SOCIALI - TEMPO DETERMINATO	109.227,58	109.227,58	-
5	505	50502	5050201	505020115	ONERI SOCIALI - ALTRO	-	-	-
5	505	50502	5050201	505020116	ACCANTONAMENTO TFR - TEMPO INDETERMINATO	-	-	-
5	505	50502	5050201	505020117	ACCANTONAMENTO TFR - TEMPO DETERMINATO	-	-	-
5	505	50502	5050201	505020118	ACCANTONAMENTO TFR - ALTRO	-	-	-
5	505	50502	5050201	505020119	ALTRI COSTI DEL PERSONALE - TEMPO INDETERMINATO	5.205.228,69	612.423,12	-
5	505	50502	5050201	505020120	ALTRI COSTI DEL PERSONALE - TEMPO DETERMINATO	187,50	4.555,15	-
5	505	50502	5050201	505020121	ALTRI COSTI DEL PERSONALE - ALTRO	-	-	-
5	506				PERSONALE DEL RUOLO PROFESSIONALE	266.852,94	264.005,41	278.564,00
5	506	50601			COSTO DEL PERSONALE DIRIGENTE RUOLO PROFESSIONALE	230.586,75	230.373,92	244.889,00
5	506	50601	5060101		COSTO DEL PERSONALE DIRIGENTE RUOLO PROFESSIONALE	230.586,75	230.373,92	244.889,00
5	506	50601	5060101	506010101	RETRIBUZIONE TABELLARE - TEMPO INDETERMINATO	87.692,92	119.887,97	244.889,00
5	506	50601	5060101	506010102	RETRIBUZIONE TABELLARE - TEMPO DETERMINATO	-	-	-
5	506	50601	5060101	506010103	RETRIBUZIONE TABELLARE - ALTRO	-	-	-
5	506	50601	5060101	506010104	RETRIBUZIONE DI POSIZIONE - TEMPO INDETERMINATO	71.000,00	60.631,47	-
5	506	50601	5060101	506010105	RETRIBUZIONE DI POSIZIONE - TEMPO DETERMINATO	-	-	-
5	506	50601	5060101	506010106	RETRIBUZIONE DI POSIZIONE - ALTRO	-	-	-
5	506	50601	5060101	506010107	INDENNITÀ DA PARTICOLARI CONDIZIONI DI LAVORO - TEMPO INDETERMINATO	-	-	-
5	506	50601	5060101	506010108	INDENNITÀ DA PARTICOLARI CONDIZIONI DI LAVORO - TEMPO DETERMINATO	-	-	-
5	506	50601	5060101	506010109	INDENNITÀ DA PARTICOLARI CONDIZIONI DI LAVORO - ALTRO	-	-	-
5	506	50601	5060101	506010110	RETRIBUZIONE DI RISULTATO - TEMPO INDETERMINATO	7.829,50	-	-
5	506	50601	5060101	506010111	RETRIBUZIONE DI RISULTATO - TEMPO DETERMINATO	-	-	-
5	506	50601	5060101	506010112	RETRIBUZIONE DI RISULTATO - ALTRO	-	-	-
5	506	50601	5060101	506010113	ONERI SOCIALI - TEMPO INDETERMINATO	50.455,08	50.455,08	-

S	G	M	C	SC	DESCRIZIONE	Cons. 2018	Cons. 2017	Prev. 2018
5	506	50601	5060101	506010114	ONERI SOCIALI - TEMPO DETERMINATO	-	-	-
5	506	50601	5060101	506010115	ONERI SOCIALI - ALTRO	-	-	-
5	506	50601	5060103	506010116	ACCANTONAMENTO TFR - TEMPO INDETERMINATO	-	-	-
5	506	50601	5060101	506010117	ACCANTONAMENTO TFR - TEMPO DETERMINATO	-	-	-
5	506	50601	5060101	506010118	ACCANTONAMENTO TFR - ALTRO	-	-	-
5	506	50601	5060101	506010119	ALTRI COSTI DEL PERSONALE - TEMPO INDETERMINATO	13.578,85	-	-
5	506	50601	5060101	506010120	ALTRI COSTI DEL PERSONALE - TEMPO DETERMINATO	-	-	-
5	506	50601	5060101	506010121	ALTRI COSTI DEL PERSONALE - ALTRO	-	-	-
5	506	50602			COSTO DEL PERSONALE COMPARTO RUOLO PROFESSIONALE	36.266,19	33.631,49	33.675,00
5	506	50602	5060201		COSTO DEL PERSONALE COMPARTO RUOLO PROFESSIONALE	36.266,19	33.631,49	33.675,00
5	506	50602	5060201	506020101	TABELLARE DI POSIZIONE INIZIALE - TEMPO INDETERMINATO	22.236,82	24.653,74	33.675,00
5	506	50602	5060201	506020102	TABELLARE DI POSIZIONE INIZIALE - TEMPO DETERMINATO	-	-	-
5	506	50602	5060201	506020103	TABELLARE DI POSIZIONE INIZIALE - ALTRO	-	-	-
5	506	50602	5060201	506020104	RETRIBUZIONE PER LE FASCE RETRIBUTIVE, POSIZIONI ORGANIZZATIVE, VALORE COMUNE DELLE EX INDENNITÀ DI QUALIFICAZIONE PROFESSIONALE E DELL'INDE	4.000,00	926,89	-
5	506	50602	5060201	506020105	RETRIBUZIONE PER LE FASCE RETRIBUTIVE, POSIZIONI ORGANIZZATIVE, VALORE COMUNE DELLE EX INDENNITÀ DI QUALIFICAZIONE PROFESSIONALE E DELL'INDE	-	-	-
5	506	50602	5060201	506020106	RETRIBUZIONE PER LE FASCE RETRIBUTIVE, POSIZIONI ORGANIZZATIVE, VALORE COMUNE DELLE EX INDENNITÀ DI QUALIFICAZIONE PROFESSIONALE E DELL'INDE	-	-	-
5	506	50602	5060201	506020107	COMPENSI PER LAVORO STRAORDINARIO E REMUNERAZIONE DI PARTICOLARI CONDIZIONI DI DISAGIO, PERICOLO O DANNO - TEMPO INDETERMINATO	-	-	-
5	506	50602	5060201	506020108	COMPENSI PER LAVORO STRAORDINARIO E REMUNERAZIONE DI PARTICOLARI CONDIZIONI DI DISAGIO, PERICOLO O DANNO - TEMPO DETERMINATO	-	-	-
5	506	50602	5060201	506020109	COMPENSI PER LAVORO STRAORDINARIO E REMUNERAZIONE DI PARTICOLARI CONDIZIONI DI DISAGIO, PERICOLO O DANNO - ALTRO	-	-	-
5	506	50602	5060201	506020110	PRODUTTIVITÀ COLLETTIVA PER IL MIGLIORAMENTO DEI SERVIZI E IL PREMIO DELLA QUALITÀ DELLE PRESTAZIONI INDIVIDUALI - TEMPO INDETERMINATO	2.000,00	600,36	-
5	506	50602	5060201	506020111	PRODUTTIVITÀ COLLETTIVA PER IL MIGLIORAMENTO DEI SERVIZI E IL PREMIO DELLA QUALITÀ DELLE PRESTAZIONI INDIVIDUALI - TEMPO DETERMINATO	-	-	-
5	506	50602	5060201	506020112	PRODUTTIVITÀ COLLETTIVA PER IL MIGLIORAMENTO DEI SERVIZI E IL PREMIO DELLA QUALITÀ DELLE PRESTAZIONI INDIVIDUALI - ALTRO	-	-	-
5	506	50602	5060201	506020113	ONERI SOCIALI - TEMPO INDETERMINATO	7.447,50	7.447,50	-
5	506	50602	5060201	506020114	ONERI SOCIALI - TEMPO DETERMINATO	-	-	-

S	G	M	C	SC	DESCRIZIONE	Cons. 2018	Cons. 2017	Prev. 2018
5	506	50602	5060201	506020115	ONERI SOCIALI - ALTRO	-	-	-
5	506	50602	5060201	506020116	ACCANTONAMENTO TFR - TEMPO INDETERMINATO	-	-	-
5	506	50602	5060201	506020117	ACCANTONAMENTO TFR - TEMPO DETERMINATO	-	-	-
5	506	50602	5060201	506020118	ACCANTONAMENTO TFR - ALTRO	-	-	-
5	506	50602	5060201	506020119	ALTRI COSTI DEL PERSONALE - TEMPO INDETERMINATO	-	-	-
5	506	50602	5060201	506020120	ALTRI COSTI DEL PERSONALE - TEMPO DETERMINATO	-	-	-
5	506	50602	5060201	506020121	ALTRI COSTI DEL PERSONALE - ALTRO	-	-	-
5	507				PERSONALE DEL RUOLO TECNICO	8.617.619,69	8.933.227,77	9.084.116,00
5	507	50701			COSTO DEL PERSONALE DIRIGENTE RUOLO TECNICO	194.478,99	199.298,79	199.538,00
5	507	50701	5070101		COSTO DEL PERSONALE DIRIGENTE RUOLO TECNICO	194.478,99	199.298,79	199.538,00
5	507	50701	5070101	507010101	RETRIBUZIONE TABELLARE - TEMPO INDETERMINATO	82.758,94	117.713,41	199.538,00
5	507	50701	5070101	507010102	RETRIBUZIONE TABELLARE - TEMPO DETERMINATO	-	-	-
5	507	50701	5070101	507010103	RETRIBUZIONE TABELLARE - ALTRO	-	-	-
5	507	50701	5070101	507010104	RETRIBUZIONE DI POSIZIONE - TEMPO INDETERMINATO	63.797,56	97.737,44	-
5	507	50701	5070101	507010105	RETRIBUZIONE DI POSIZIONE - TEMPO DETERMINATO	-	-	-
5	507	50701	5070101	507010106	RETRIBUZIONE DI POSIZIONE - ALTRO	-	-	-
5	507	50701	5070101	507010107	INDENNITÀ DA PARTICOLARI CONDIZIONI DI LAVORO - TEMPO INDETERMINATO	-	-	-
5	507	50701	5070101	507010108	INDENNITÀ DA PARTICOLARI CONDIZIONI DI LAVORO - TEMPO DETERMINATO	-	-	-
5	507	50701	5070101	507010109	INDENNITÀ DA PARTICOLARI CONDIZIONI DI LAVORO - ALTRO	-	-	-
5	507	50701	5070101	507010110	RETRIBUZIONE DI RISULTATO - TEMPO INDETERMINATO	3.000,00	-	-
5	507	50701	5070101	507010111	RETRIBUZIONE DI RISULTATO - TEMPO DETERMINATO	-	-	-
5	507	50701	5070101	507010112	RETRIBUZIONE DI RISULTATO - ALTRO	-	-	-
5	507	50701	5070101	507010113	ONERI SOCIALI - TEMPO INDETERMINATO	43.847,94	43.847,94	-
5	507	50701	5070101	507010114	ONERI SOCIALI - TEMPO DETERMINATO	-	-	-
5	507	50701	5070101	507010115	ONERI SOCIALI - ALTRO	-	-	-
5	507	50701	5070101	507010116	ACCANTONAMENTO TFR - TEMPO INDETERMINATO	-	-	-
5	507	50701	5070101	507010117	ACCANTONAMENTO TFR - TEMPO DETERMINATO	-	-	-
5	507	50701	5070101	507010118	ACCANTONAMENTO TFR - ALTRO	-	-	-
5	507	50701	5070101	507010119	ALTRI COSTI DEL PERSONALE - TEMPO INDETERMINATO	-	-	-
5	507	50701	5070101	507010120	ALTRI COSTI DEL PERSONALE - TEMPO DETERMINATO	-	-	-
5	507	50701	5070101	507010121	ALTRI COSTI DEL PERSONALE - ALTRO	-	-	-
5	507	50702			COSTO DEL PERSONALE COMPARTO RUOLO TECNICO	8.423.140,70	8.733.928,98	8.884.578,00
5	507	50702	5070201		COSTO DEL PERSONALE COMPARTO RUOLO TECNICO	8.423.140,70	8.733.928,98	8.884.578,00
5	507	50702	5070201	507020101	TABELLARE DI POSIZIONE INIZIALE - TEMPO INDETERMINATO	4.923.127,80	5.365.700,42	8.509.629,00
5	507	50702	5070201	507020102	TABELLARE DI POSIZIONE INIZIALE - TEMPO DETERMINATO	118.495,14	183.038,73	374.949,00
5	507	50702	5070201	507020103	TABELLARE DI POSIZIONE INIZIALE - ALTRO	-	-	-

S	G	M	C	SC	DESCRIZIONE	Cons. 2018	Cons. 2017	Prev. 2018
5	507	50702	5070201	507020104	RETRIBUZIONE PER LE FASCE RETRIBUTIVE, POSIZIONI ORGANIZZATIVE, VALORE COMUNE DELLE EX INDENNITÀ DI QUALIFICAZIONE PROFESSIONALE E DELL'INDE	662.332,32	303.160,44	-
5	507	50702	5070201	507020105	RETRIBUZIONE PER LE FASCE RETRIBUTIVE, POSIZIONI ORGANIZZATIVE, VALORE COMUNE DELLE EX INDENNITÀ DI QUALIFICAZIONE PROFESSIONALE E DELL'INDE	50.000,00	931,45	-
5	507	50702	5070201	507020106	RETRIBUZIONE PER LE FASCE RETRIBUTIVE, POSIZIONI ORGANIZZATIVE, VALORE COMUNE DELLE EX INDENNITÀ DI QUALIFICAZIONE PROFESSIONALE E DELL'INDE	-	-	-
5	507	50702	5070201	507020107	COMPENSI PER LAVORO STRAORDINARIO E REMUNERAZIONE DI PARTICOLARI CONDIZIONI DI DISAGIO, PERICOLO O DANNO - TEMPO INDETERMINATO	607.350,70	546.730,02	-
5	507	50702	5070201	507020108	COMPENSI PER LAVORO STRAORDINARIO E REMUNERAZIONE DI PARTICOLARI CONDIZIONI DI DISAGIO, PERICOLO O DANNO - TEMPO DETERMINATO	50.000,00	58.560,06	-
5	507	50702	5070201	507020109	COMPENSI PER LAVORO STRAORDINARIO E REMUNERAZIONE DI PARTICOLARI CONDIZIONI DI DISAGIO, PERICOLO O DANNO - ALTRO	-	-	-
5	507	50702	5070201	507020110	PRODUTTIVITÀ COLLETTIVA PER IL MIGLIORAMENTO DEI SERVIZI E IL PREMIO DELLA QUALITÀ DELLE PRESTAZIONI INDIVIDUALI - TEMPO INDETERMINATO	154.639,52	85.968,62	-
5	507	50702	5070201	507020111	PRODUTTIVITÀ COLLETTIVA PER IL MIGLIORAMENTO DEI SERVIZI E IL PREMIO DELLA QUALITÀ DELLE PRESTAZIONI INDIVIDUALI - TEMPO DETERMINATO	30.000,00	2.497,57	-
5	507	50702	5070201	507020112	PRODUTTIVITÀ COLLETTIVA PER IL MIGLIORAMENTO DEI SERVIZI E IL PREMIO DELLA QUALITÀ DELLE PRESTAZIONI INDIVIDUALI - ALTRO	-	-	-
5	507	50702	5070201	507020113	ONERI SOCIALI - TEMPO INDETERMINATO	1.842.554,94	1.842.554,94	-
5	507	50702	5070201	507020114	ONERI SOCIALI - TEMPO DETERMINATO	57.926,24	57.926,24	-
5	507	50702	5070201	507020115	ONERI SOCIALI - ALTRO	-	-	-
5	507	50702	5070201	507020116	ACCANTONAMENTO TFR - TEMPO INDETERMINATO	-	-	-
5	507	50702	5070201	507020117	ACCANTONAMENTO TFR - TEMPO DETERMINATO	-	-	-
5	507	50702	5070201	507020118	ACCANTONAMENTO TFR - ALTRO	-	-	-
5	507	50702	5070201	507020119	ALTRI COSTI DEL PERSONALE - TEMPO INDETERMINATO	185.701,44	186.860,49	-
5	507	50702	5070201	507020120	ALTRI COSTI DEL PERSONALE - TEMPO DETERMINATO	-	-	-
5	507	50702	5070201	507020121	ALTRI COSTI DEL PERSONALE - ALTRO	-	-	-
5	508				PERSONALE DEL RUOLO AMMINISTRATIVO	6.467.944,34	6.650.293,78	6.949.696,00
5	508	50801			COSTO DEL PERSONALE DIRIGENTE RUOLO AMMINISTRATIVO	179.730,57	191.182,57	198.253,00
5	508	50801	5080101		COSTO DEL PERSONALE DIRIGENTE RUOLO AMMINISTRATIVO	179.730,57	191.182,57	198.253,00
5	508	50801	5080101	508010101	RETRIBUZIONE TABELLARE - TEMPO INDETERMINATO	36.008,41	147.905,92	198.253,00
5	508	50801	5080101	508010102	RETRIBUZIONE TABELLARE - TEMPO DETERMINATO	-	-	-
5	508	50801	5080101	508010103	RETRIBUZIONE TABELLARE - ALTRO	-	-	-

S	G	M	C	SC	DESCRIZIONE	Cons. 2018	Cons. 2017	Prev. 2018
5	508	50801	5080101	508010104	RETRIBUZIONE DI POSIZIONE - TEMPO INDETERMINATO	101.000,00	728,55	-
5	508	50801	5080101	508010105	RETRIBUZIONE DI POSIZIONE - TEMPO DETERMINATO	-	-	-
5	508	50801	5080101	508010106	RETRIBUZIONE DI POSIZIONE - ALTRO	-	-	-
5	508	50801	5080101	508010107	INDENNITÀ DA PARTICOLARI CONDIZIONI DI LAVORO - TEMPO INDETERMINATO	-	-	-
5	508	50801	5080101	508010108	INDENNITÀ DA PARTICOLARI CONDIZIONI DI LAVORO - TEMPO DETERMINATO	-	-	-
5	508	50801	5080101	508010109	INDENNITÀ DA PARTICOLARI CONDIZIONI DI LAVORO - ALTRO	-	-	-
5	508	50801	5080101	508010110	RETRIBUZIONE DI RISULTATO - TEMPO INDETERMINATO	4.000,00	-	-
5	508	50801	5080101	508010111	RETRIBUZIONE DI RISULTATO - TEMPO DETERMINATO	-	-	-
5	508	50801	5080101	508010112	RETRIBUZIONE DI RISULTATO - ALTRO	-	-	-
5	508	50801	5080101	508010113	ONERI SOCIALI - TEMPO INDETERMINATO	42.548,00	42.548,00	-
5	508	50801	5080101	508010114	ONERI SOCIALI - TEMPO DETERMINATO	-	-	-
5	508	50801	5080101	508010115	ONERI SOCIALI - ALTRO	-	-	-
5	508	50801	5080101	508010116	ACCANTONAMENTO TFR - TEMPO INDETERMINATO	-	-	-
5	508	50801	5080101	508010117	ACCANTONAMENTO TFR - TEMPO DETERMINATO	-	-	-
5	508	50801	5080101	508010118	ACCANTONAMENTO TFR - ALTRO	-	-	-
5	508	50801	5080101	508010119	ALTRI COSTI DEL PERSONALE - TEMPO INDETERMINATO	-	-	-
5	508	50801	5080101	508010120	ALTRI COSTI DEL PERSONALE - TEMPO DETERMINATO	-	-	-
5	508	50801	5080101	508010121	ALTRI COSTI DEL PERSONALE - ALTRO	-	-	-
5	508	50802			COSTO DEL PERSONALE COMPARTO RUOLO AMMINISTRATIVO	6.288.213,77	6.669.111,21	6.751.443,00
5	508	50802	5080201		COSTO DEL PERSONALE COMPARTO RUOLO AMMINISTRATIVO	6.288.213,77	6.669.111,21	6.751.443,00
5	508	50802	5080201	508020101	TABELLARE DI POSIZIONE INIZIALE - TEMPO INDETERMINATO	3.888.411,37	4.416.716,08	6.712.265,00
5	508	50802	5080201	508020102	TABELLARE DI POSIZIONE INIZIALE - TEMPO DETERMINATO	8.917,24	28.610,55	39.178,00
5	508	50802	5080201	508020103	TABELLARE DI POSIZIONE INIZIALE - ALTRO	-	-	-
5	508	50802	5080201	508020104	RETRIBUZIONE PER LE FASCE RETRIBUTIVE, POSIZIONI ORGANIZZATIVE, VALORE COMUNE DELLE EX INDENNITÀ DI QUALIFICAZIONE PROFESSIONALE E DELL'INDE	708.000,00	370.758,23	-
5	508	50802	5080201	508020105	RETRIBUZIONE PER LE FASCE RETRIBUTIVE, POSIZIONI ORGANIZZATIVE, VALORE COMUNE DELLE EX INDENNITÀ DI QUALIFICAZIONE PROFESSIONALE E DELL'INDE	2.000,00	929,89	-
5	508	50802	5080201	508020106	RETRIBUZIONE PER LE FASCE RETRIBUTIVE, POSIZIONI ORGANIZZATIVE, VALORE COMUNE DELLE EX INDENNITÀ DI QUALIFICAZIONE PROFESSIONALE E DELL'INDE	-	-	-
5	508	50802	5080201	508020107	COMPENSI PER LAVORO STRAORDINARIO E REMUNERAZIONE DI PARTICOLARI CONDIZIONI DI DISAGIO, PERICOLO O DANNO - TEMPO INDETERMINATO	130.730,46	57.883,67	-
5	508	50802	5080201	508020108	COMPENSI PER LAVORO STRAORDINARIO E REMUNERAZIONE DI PARTICOLARI CONDIZIONI DI DISAGIO, PERICOLO O DANNO - TEMPO DETERMINATO	3.000,00	-	-

S	G	M	C	SC	DESCRIZIONE	Cons. 2018	Cons. 2017	Prev. 2018
5	508	50801	5080201	508020109	COMPENSA PER LAVORO STRAORDINARIO E REMUNERAZIONE DI PARTICOLARI CONDIZIONI DI DISAGIO, PERICOLI O DANNO - ALTRO	-	-	-
5	508	50801	5080201	508020110	PRODUTTIVITÀ COLLETTIVA PER IL MIGLIORAMENTO DEI SERVIZI E IL PREMIO DELLA QUALITÀ DELLE PRESTAZIONI INDIVIDUALI - TEMPO INDETERMINATO	158.488,46	86.459,81	-
5	508	50801	5080201	508020111	PRODUTTIVITÀ COLLETTIVA PER IL MIGLIORAMENTO DEI SERVIZI E IL PREMIO DELLA QUALITÀ DELLE PRESTAZIONI INDIVIDUALI - TEMPO DETERMINATO	2.000,00	614,04	-
5	508	50801	5080201	508020112	PRODUTTIVITÀ COLLETTIVA PER IL MIGLIORAMENTO DEI SERVIZI E IL PREMIO DELLA QUALITÀ DELLE PRESTAZIONI INDIVIDUALI - ALTRO	-	-	-
5	508	50801	5080201	508020113	ONERI SOCIALI - TEMPO INDETERMINATO	1.380.282,24	1.464.759,42	-
5	508	50801	5080201	508020114	ONERI SOCIALI - TEMPO DETERMINATO	4.694,46	8.457,10	-
5	508	50801	5080201	508020115	ONERI SOCIALI - ALTRO	-	0,01	-
5	508	50801	5080201	508020116	ACCANTONAMENTO TFR - TEMPO INDETERMINATO	-	-	-
5	508	50801	5080201	508020117	ACCANTONAMENTO TFR - TEMPO DETERMINATO	-	-	-
5	508	50801	5080201	508020118	ACCANTONAMENTO TFR - ALTRO	-	-	-
5	508	50801	5080201	508020119	ALTRI COSTI DEL PERSONALE - TEMPO INDETERMINATO	1.658,54	3.892,41	-
5	508	50801	5080201	508020120	ALTRI COSTI DEL PERSONALE - TEMPO DETERMINATO	-	-	-
5	508	50801	5080201	508020121	ALTRI COSTI DEL PERSONALE - ALTRO	-	-	-
5	509				ONERI DIVERSI DI GESTIONE	780.352,16	861.622,59	844.970,00
5	509	50901			IMPOSTE E TASSE (ESCLUSO IRAP E IRES)	152.307,39	317.197,02	348.116,00
5	509	50901	5090101		IMPOSTE E TASSE (ESCLUSO IRAP E IRES)	152.307,39	317.197,02	348.116,00
5	509	50901	5090101	509010101	IMU	-	-	-
5	509	50901	5090101	509010102	TARSU	115.488,28	302.516,71	348.116,00
5	509	50901	5090101	509010103	ALTRE	36.819,11	14.580,31	-
5	509	50902			PERDITE SU CREDITI	-	-	-
5	509	50902	5090201		PERDITE SU CREDITI	-	-	-
5	509	50902	5090201	509020101	PERDITE SU CREDITI	-	-	-
5	509	50903			ALTRI ONERI DIVERSI DI GESTIONE	628.044,77	544.425,57	496.854,00
5	509	50903	5090301		INDENNITÀ, RIMBORSO SPESE E ONERI SOCIALI PER GLI ORGANI DIRETTIVI E C	542.840,44	488.489,11	433.000,00
5	509	50903	5090301	509030101	INDENNITÀ, RIMBORSO SPESE E ONERI SOCIALI PER DIREZIONE AZIENDALE	480.648,62	395.006,49	433.000,00
5	509	50903	5090301	509030102	INDENNITÀ, RIMBORSO SPESE E ONERI SOCIALI PER COLLEGIO SINDACALE	62.191,82	93.482,62	-
5	509	50903	5090302		ALTRI ONERI DIVERSI DI GESTIONE	85.204,33	55.936,46	63.854,00
5	509	50903	5090302	509030201	ALTRI ONERI DIVERSI DI GESTIONE	85.204,33	55.936,46	63.854,00
5	510				AMMORTAMENTI DELLE IMMOBILIZZAZIONI IMMATERIALI	7.704,16	7.101,48	10.330,00
5	510	51001			AMMORTAMENTI DELLE IMMOBILIZZAZIONI IMMATERIALI	7.704,16	7.101,48	10.330,00
5	510	51001	5100101		AMMORTAMENTI DEI COSTI DI IMPIANTO E DI AMPLIAMENTO	-	-	-

S	G	M	C	SC	DESCRIZIONE	Cons. 2018	Cons. 2017	Prev. 2018
5	510	51001	5100101	510020101	AMMORTAMENTI DEI COSTI DI IMPIANTO E DI AMPLIAMENTO	-	-	-
5	510	51001	5100102		AMMORTAMENTI DEI COSTI DI RICERCA E SVILUPPO	-	-	-
5	510	51001	5100102	510050201	AMMORTAMENTI DEI COSTI DI RICERCA E SVILUPPO	-	-	-
5	510	51001	5100103		AMMORTAMENTI DEI DIRITTI DI BREVETTO E DIRITTI DI UTILIZZAZIONE DELLE	-	-	-
5	510	51001	5100103	510070301	AMMORTAMENTI DEI DIRITTI DI BREVETTO E DIRITTI DI UTILIZZAZIONE DELLE OPERE D'INGEGNO - DERIVANTI DALL'ATTIVITÀ DI RICERCA	-	-	-
5	510	51001	5100104		AMMORTAMENTI DEI DIRITTI DI BREVETTO E DIRITTI DI UTILIZZAZIONE DELLE	-	-	-
5	510	51001	5100104	510090401	AMMORTAMENTI DEI DIRITTI DI BREVETTO E DIRITTI DI UTILIZZAZIONE DELLE OPERE D'INGEGNO - ALTRI	-	-	-
5	510	51001	5100105		AMMORTAMENTI DELLE CONCESSIONI, LICENZE, MARCHI E DIRITTI SIMILI	-	-	-
5	510	51001	5100105	510010501	AMMORTAMENTI DELLE CONCESSIONI, LICENZE, MARCHI E DIRITTI SIMILI	-	-	-
5	510	51001	5100106		AMMORTAMENTI SU MIGLIORE SU BENI DI TERZI	1.680,06	1.680,06	-
5	510	51001	5100106	510010601	AMMORTAMENTI SU MIGLIORE SU BENI DI TERZI	1.680,06	1.680,06	-
5	510	51001	5100107		AMMORTAMENTI PUBBLICITÀ	-	-	-
5	510	51001	5100107	510010701	AMMORTAMENTI PUBBLICITÀ	-	-	-
5	510	51001	5100108		AMMORTAMENTI ALTRE IMMOBILIZZAZIONI IMMATERIALI	6.024,10	5.421,42	10.330,00
5	510	51001	5100108	510010801	AMMORTAMENTI ALTRE IMMOBILIZZAZIONI IMMATERIALI	6.024,10	5.421,42	10.330,00
5	511				AMMORTAMENTO DEI FABBRICATI	1.855.250,60	1.957.672,52	1.829.699,00
5	511	51101			AMMORTAMENTI FABBRICATI NON STRUMENTALI (DISPONIBILI)	10.560,29	10.120,83	10.066,00
5	511	51101	5110101		AMMORTAMENTI FABBRICATI NON STRUMENTALI (DISPONIBILI)	10.560,29	10.120,83	10.066,00
5	511	51101	5110101	511010101	AMMORTAMENTI FABBRICATI NON STRUMENTALI (DISPONIBILI)	10.560,29	10.120,83	10.066,00
5	511	51101	5110102		AMMORTAMENTI COSTRUZIONI LEGGERE (DISPONIBILI)	-	-	-
5	511	51101	5110102	511010201	AMMORTAMENTI COSTRUZIONI LEGGERE (DISPONIBILI)	-	-	-
5	511	51102			AMMORTAMENTI FABBRICATI STRUMENTALI (INDISPONIBILI)	1.854.690,31	1.847.551,69	1.819.633,00
5	511	51102	5110201		AMMORTAMENTI FABBRICATI STRUMENTALI (INDISPONIBILI)	1.854.690,31	1.847.551,69	1.819.633,00
5	511	51102	5110201	511020101	AMMORTAMENTI FABBRICATI STRUMENTALI (INDISPONIBILI)	1.854.690,31	1.847.551,69	1.819.633,00
5	512				AMMORTAMENTI DELLE ALTRE IMMOBILIZZAZIONI MATERIALI	799.109,47	551.620,06	1.311.396,00
5	512	51201			AMMORTAMENTI DELLE ALTRE IMMOBILIZZAZIONI MATERIALI	799.109,47	551.620,06	1.311.396,00
5	512	51201	5120101		AMMORTAMENTI DI IMPIANTI E MACCHINARI SANITARI	251,63	-	-
5	512	51201	5120101	512010101	AMMORTAMENTI DI IMPIANTI E MACCHINARI SANITARI	251,63	-	-
5	512	51201	5120102		AMMORTAMENTI DI IMPIANTI E MACCHINARI NON SANITARI	18.181,20	7.381,00	-
5	512	51201	5120102	512010201	AMMORTAMENTI DI IMPIANTI E MACCHINARI NON SANITARI	18.181,20	7.381,00	-
5	512	51201	5120103		AMMORTAMENTI DI ATTREZZATURE SANITARIE E SCIENTIFICHE	574.267,92	458.362,54	-
5	512	51201	5120103	512010301	AMMORTAMENTI DI ATTREZZATURE SANITARIE E SCIENTIFICHE	574.267,92	458.362,54	-
5	512	51201	5120104		AMMORTAMENTI DI ATTREZZATURE GENERICHE	-	-	-
5	512	51201	5120104	512010401	AMMORTAMENTI DI ATTREZZATURE GENERICHE	-	-	-
5	512	51201	5120105		AMMORTAMENTI DI MOBILI E ARREDI	59.107,07	40.607,55	-

S	G	M	C	SC	DESCRIZIONE	Cons. 2018	Cons. 2017	Prev. 2018
5	512	51201	5120105	512010501	AMMORTAMENTI DI MOBILI E ARREDI	59.107,07	40.607,55	-
5	512	51201	5120106		AMMORTAMENTI DI AMBULANZE	85.217,00	-	-
5	512	51201	5120106	512010601	AMMORTAMENTI DI AMBULANZE	85.217,00	-	-
5	512	51201	5120107		AMMORTAMENTI DI AUTOMEZZI	10.473,60	10.473,60	-
5	512	51201	5120107	512010701	AMMORTAMENTI DI AUTOMEZZI	10.473,60	10.473,60	-
5	512	51201	5120108		AMMORTAMENTI DI ALTRI MEZZI DI TRASPORTO	-	-	-
5	512	51201	5120108	512010801	AMMORTAMENTI DI ALTRI MEZZI DI TRASPORTO	-	-	-
5	512	51201	5120109		AMMORTAMENTI DI ALTRI BENI MATERIALI	51.611,05	34.795,37	1.311.396,00
5	512	51201	5120109	512010901	AMMORTAMENTI DI ALTRI BENI MATERIALI	51.611,05	34.795,37	1.311.396,00
5	513				SVALUTAZIONE DELLE IMMOBILIZZAZIONI E DEI CREDITI	-	-	-
5	513	51301			SVALUTAZIONE DELLE IMMOBILIZZAZIONI IMMATERIALI E MATERIALI	-	-	-
5	513	51301	5130101		SVALUTAZIONE DELLE IMMOBILIZZAZIONI IMMATERIALI E MATERIALI	-	-	-
5	513	51301	5130101	513010101	SVALUTAZIONE DELLE IMMOBILIZZAZIONI IMMATERIALI E MATERIALI	-	-	-
5	513	51302			SVALUTAZIONE DEI CREDITI	-	-	-
5	513	51302	5130201		SVALUTAZIONE DEI CREDITI	-	-	-
5	513	51302	5130201	513020101	SVALUTAZIONE DEI CREDITI	-	-	-
5	514				RIMANENZE INIZIALI	4.330.902,07	4.375.208,72	-
5	514	51401			RIMANENZE SANITARIE INIZIALI	4.282.227,33	4.321.351,40	-
5	514	51401	5140101		PRODOTTI FARMACEUTICI ED EMODERIVATI	4.282.227,33	4.321.351,40	-
5	514	51401	5140101	514010101	MEDICINALI CON AIC, AD ECCEZIONE DI VACCINI ED EMODERIVATI DI PRODUZIONE REGIONALE	4.282.227,33	4.321.351,40	-
5	514	51401	5140101	514010102	MEDICINALI SENZA AIC	-	-	-
5	514	51401	5140101	514010103	EMODERIVATI DI PRODUZIONE REGIONALE	-	-	-
5	514	51401	5140101	514010104	OSSIGENO CON AIC	-	-	-
5	514	51401	5140101	514010105	OSSIGENO SENZA AIC	-	-	-
5	514	51401	5140101	514010106	MATERIALI PER EMODIALISI CON AIC	-	-	-
5	514	51401	5140101	514010107	MATERIALI PER EMODIALISI SENZA AIC	-	-	-
5	514	51401	5140101	514010108	GAS MEDICALI CON AIC	-	-	-
5	514	51401	5140101	514010109	GAS MEDICALI SENZA AIC	-	-	-
5	514	51401	5140101	514010110	MEZZI DI CONTRASTO CON AIC	-	-	-
5	514	51401	5140101	514010111	MEZZI DI CONTRASTO SENZA AIC	-	-	-
5	514	51401	5140102		SANGUE	-	-	-
5	514	51401	5140102	514010201	OA PUBBLICO (AZIENDE SANITARIE PUBBLICHE DELLA REGIONE) e MOBILITÀ INTRAREGIONALE	-	-	-
5	514	51401	5140102	514010202	OA PUBBLICO (AZIENDE SANITARIE PUBBLICHE EXTRA REGIONE) e MOBILITÀ EXTRAREGIONALE	-	-	-
5	514	51401	5140102	514010203	OA ALTRI SOGGETTI	-	-	-
5	514	51401	5140103		DISPOSITIVI MEDICI	-	-	-
5	514	51401	5140103	514010301	DISPOSITIVI MEDICO DIAGNOSTICI IN VITRO (IVD)	-	-	-
5	514	51401	5140103	514010302	DISPOSITIVI MEDICI	-	-	-

S	G	M	C	SC	DESCRIZIONE	Cons. 2018	Cons. 2017	Prev. 2018
5	514	51401	5140103	514010303	DISPOSITIVI MEDICI IMPIANTABILI ATTIVI	-	-	-
5	514	51401	5140103	514010304	PRESIDI CHIRURGICI	-	-	-
5	514	51401	5140104		PRODOTTI DIETETICI	-	-	-
5	514	51401	5140104	514010401	PRODOTTI DIETETICI	-	-	-
5	514	51401	5140105		MATERIALI PER LA PROFILASSI (VACCINI)	-	-	-
5	514	51401	5140105	514010501	MATERIALI PER LA PROFILASSI (VACCINI)	-	-	-
5	514	51401	5140106		PRODOTTI CHIMICI	-	-	-
5	514	51401	5140106	514010601	PRODOTTI CHIMICI	-	-	-
5	514	51401	5140107		MATERIALI E PRODOTTI PER USO VETERINARIO	-	-	-
5	514	51401	5140107	514010701	FARMACI PER USO VETERINARIO	-	-	-
5	514	51401	5140107	514010702	ALTRI MATERIALI E PRODOTTI PER USO VETERINARIO	-	-	-
5	514	51401	5140108		ALTRI BENI SANITARI	-	-	-
5	514	51401	5140108	514010801	ALTRI BENI E PRODOTTI SANITARI	-	-	-
5	514	51402			RIMANENZE NON SANITARIE INIZIALI	48.674,74	53.857,32	-
5	514	51402	5140201		RIMANENZE NON SANITARIE INIZIALI	48.674,74	53.857,32	-
5	514	51402	5140201	514020101	PRODOTTI ALIMENTARI	-	-	-
5	514	51402	5140201	514020102	MATERIALI DI GUARDAROBBA, DI PULIZIA, E DI COHVIVENZA IN GENERE	-	-	-
5	514	51402	5140201	514020103	COMBUSTIBILI, CARBURANTI E LUBRIFICANTI	-	-	-
5	514	51402	5140201	514020104	SUPPORTI INFORMATICI E CANCELLERIA	48.674,74	53.857,32	-
5	514	51402	5140201	514020105	MATERIALE PER LA MANUTENZIONE	-	-	-
5	514	51402	5140201	514020106	ALTRI BENI NON SANITARI	-	-	-
5	515				ACCANTONAMENTI DELL'ESERCIZIO	2.888.190,10	3.411.639,24	2.972.479,00
5	515	51501			ACCANTONAMENTI PER RISCHI	55.821,02	1.450.000,00	1.149.508,00
5	515	51501	5150101		ACCANTONAMENTI PER CAUSE CIVILI ED ONERI PROCESSUALI	55.821,02	350.000,00	298.198,00
5	515	51501	5150101	515010101	ACCANTONAMENTI PER CAUSE CIVILI ED ONERI PROCESSUALI	55.821,02	350.000,00	298.198,00
5	515	51501	5150102		ACCANTONAMENTI PER CONTENZIOSO PERSONALE DIPENDENTE	-	250.000,00	150.000,00
5	515	51501	5150102	515010201	ACCANTONAMENTI PER CONTENZIOSO PERSONALE DIPENDENTE	-	250.000,00	150.000,00
5	515	51501	5150103		ACCANTONAMENTI PER RISCHI CONNESSI ALL'ACQUISTO DI PRESTAZIONI SANITARIE	-	-	-
5	515	51501	5150103	515010301	ACCANTONAMENTI PER RISCHI CONNESSI ALL'ACQUISTO DI PRESTAZIONI SANITARIE DA PRIVATO	-	-	-
5	515	51501	5150104		ACCANTONAMENTI PER COPERTURA DIRETTA DEI RISCHI (AUTOASSICURAZIONE)	-	400.000,00	600.000,00
5	515	51501	5150104	515010401	ACCANTONAMENTI PER COPERTURA DIRETTA DEI RISCHI (AUTOASSICURAZIONE)	-	400.000,00	600.000,00
5	515	51501	5150105		ALTRI ACCANTONAMENTI PER RISCHI	-	450.000,00	101.310,00
5	515	51501	5150105	515010501	ALTRI ACCANTONAMENTI PER RISCHI	-	450.000,00	101.310,00
5	515	51502			ACCANTONAMENTI PER PREMIO DI OPEROSITÀ (SUMA)	270.832,21	270.832,21	270.832,00
5	515	51502	5150201		ACCANTONAMENTI PER PREMIO DI OPEROSITÀ (SUMA)	270.832,21	270.832,21	270.832,00
5	515	51502	5150201	515020101	ACCANTONAMENTI PER PREMIO DI OPEROSITÀ (SUMA)	270.832,21	270.832,21	270.832,00

S	G	M	C	SC	DESCRIZIONE	Cons. 2018	Cons. 2017	Prev. 2018
5	515	51503			ACCANTONAMENTI PER QUOTE INUTILIZZATE DI CONTRIBUTI	49.133,53		-
5	515	51503	5150301		ACCANTONAMENTI PER QUOTE INUTILIZZATE DI CONTRIBUTI DA REGIONE E PROV.	17.133,53	-	-
5	515	51503	5150301	515030101	ACCANTONAMENTI PER QUOTE INUTILIZZATE CONTRIBUTI DA REGIONE PER QUOTA RINNDVO CONVENZIONI L 133/08	-	-	-
5	515	51503	5150301	515030102	ACCANTONAMENTI PER QUOTE INUTILIZZATE CONTRIBUTI DA REGIONE PER QUOTA EMERSONE EXTRACOMUNITARI L 102/09	-	-	-
5	515	51503	5150301	515030103	ACCANTONAMENTI PER QUOTE INUTILIZZATE CONTRIBUTI DA REGIONE PER QUOTA MEDICINA PENITENZIARIA DLVO 230/99	-	-	-
5	515	51503	5150301	515030104	ACCANTONAMENTI PER QUOTE INUTILIZZATE CONTRIBUTI DA REGIONE PER QUOTA HANSENIANI L 31/86	-	-	-
5	515	51503	5150301	515030105	ACCANTONAMENTI PER QUOTE INUTILIZZATE CONTRIBUTI DA REGIONE PER QUOTA FIBROSI CISTICA L 362/98	-	-	-
5	515	51503	5150301	515030106	ACCANTONAMENTI PER QUOTE INUTILIZZATE CONTRIBUTI DA REGIONE PER QUOTA EXTRACOMUNITARI IRREGOLARI L 40/98	-	-	-
5	515	51503	5150301	515030107	ACCANTONAMENTI PER QUOTE INUTILIZZATE CONTRIBUTI DA REGIONE PER QUOTA FONDO ESCLUSIVITÀ L 488/99	-	-	-
5	515	51503	5150301	515030108	ACCANTONAMENTI PER QUOTE INUTILIZZATE CONTRIBUTI DA REGIONE PER QUOTA BORSE STUDIO MG L 109/88	-	-	-
5	515	51503	5150301	515030109	ACCANTONAMENTI PER QUOTE INUTILIZZATE CONTRIBUTI DA REGIONE PER QUOTA VETERINARIA L 218/88	-	-	-
5	515	51503	5150301	515030110	ACCANTONAMENTI PER QUOTE INUTILIZZATE CONTRIBUTI DA REGIONE PER QUOTA AIDS L 335/90	-	-	-
5	515	51503	5150301	515030111	ACCANTONAMENTI PER QUOTE INUTILIZZATE CONTRIBUTI DA REGIONE PER QUOTA PROGETTI DI PSN L 662/96	17.133,53	-	-
5	515	51503	5150302	515030112	ACCANTONAMENTI PER QUOTE INUTILIZZATE CONTRIBUTI DA REGIONE PER QUOTA MUTUI PRE-RIFORMA	-	-	-
5	515	51503	5150302	515030113	ACCANTONAMENTI PER QUOTE INUTILIZZATE CONTRIBUTI DA REGIONE PER QUOTA BORSE STUDIO SPECIALIZZANDI	-	-	-
5	515	51503	5150302	515030114	ACCANTONAMENTI PER QUOTE INUTILIZZATE CONTRIBUTI DA REGIONE PER ALTRO	-	-	-
5	515	51503	5150302		ACCANTONAMENTI PER QUOTE INUTILIZZATE DI CONTRIBUTI DA SOGGETTI PUBBLI	-	-	-
5	515	51503	5150302	515030201	ACCANTONAMENTI PER QUOTE INUTILIZZATE DI CONTRIBUTI DA SOGGETTI PUBBLICI (EXTRA FONDO) VINCOLATI	-	-	-
5	515	51503	5150303		ACCANTONAMENTI PER QUOTE INUTILIZZATE DI CONTRIBUTI DA SOGGETTI PUBBLI	-	-	-
5	515	51503	5150303	515030301	ACCANTONAMENTI PER QUOTE INUTILIZZATE DI CONTRIBUTI DA SOGGETTI PUBBLICI PER RICERCA	-	-	-

S	G	M	C	SC	DESCRIZIONE	Cons. 2018	Cons. 2017	Prev. 2018
5	515	51503	5150304		ACCANTONAMENTI PER QUOTE INUTILIZZATE CONTRIBUTI VINCOLATI DA PRIVATI	32.000,00	-	-
5	515	51503	5150304	515030401	ACCANTONAMENTI PER QUOTE INUTILIZZATE CONTRIBUTI VINCOLATI DA PRIVATI	-	-	-
5	515	51504			ALTRI ACCANTONAMENTI	2.512.403,34	1.690.807,03	1.552.139,00
5	515	51504	5150401		ACCANTONAMENTI PER INTERESSI DI MORA	40.000,00	250.000,00	100.000,00
5	515	51504	5150401	515040101	ACCANTONAMENTI PER INTERESSI DI MORA	40.000,00	250.000,00	100.000,00
5	515	51504	5150402		ACC. RINNOVI CONVENZIONI MMG/PLS/MCA ED ALTRI	947.000,49	410.000,00	407.493,00
5	515	51504	5150402	515040201	ACC. RINNOVI CONVENZIONI MMG/PLS/MCA ED ALTRI	947.000,49	410.000,00	407.493,00
5	515	51504	5150403		ACC. RINNOVI CONVENZIONI MEDICI SUMA	166.978,00	73.000,00	74.706,00
5	515	51504	5150403	515040301	ACC. RINNOVI CONVENZIONI MEDICI SUMA	166.978,00	73.000,00	74.706,00
5	515	51504	5150404		ACC. RINNOVI CONTRATT.: DIRIGENZA MEDICA	1.162.552,87	364.000,00	360.777,00
5	515	51504	5150404	515040401	ACC. RINNOVI CONTRATT.: DIRIGENZA MEDICA	1.162.552,87	364.000,00	360.777,00
5	515	51504	5150405		ACC. RINNOVI CONTRATT.: DIRIGENZA NON MEDICA	138.620,00	42.807,03	42.807,00
5	515	51504	5150405	515040501	ACC. RINNOVI CONTRATT.: DIRIGENZA NON MEDICA	138.620,00	42.807,03	42.807,00
5	515	51504	5150406		ACC. RINNOVI CONTRATT.: COMPARTO	-	451.000,00	441.356,00
5	515	51504	5150406	515040601	ACC. RINNOVI CONTRATT.: COMPARTO	-	451.000,00	441.356,00
5	515	51504	5150407		ALTRI ACCANTONAMENTI	57.251,98	100.000,00	125.000,00
5	515	51504	5150407	515040701	ACCANTONAMENTI FONDO IMPOSTE PER CONTENZIOSI TRIBUTARI	-	-	-
5	515	51504	5150407	515040702	ALTRI ACCANTONAMENTI	57.251,98	100.000,00	125.000,00
Totale Costi della produzione						269.496.521,58	269.704.118,69	263.666.256,00
6					PROVENTI ONERI FINANZIARI	211.277,84	157.522,94	100.000,00
6	601				INTERESSI ATTIVI	-	-	-
6	601	60101			INTERESSI ATTIVI SU C/ TESORERIA	-	-	-
6	601	60101	6010101		INTERESSI ATTIVI SU C/ TESORERIA	-	-	-
6	601	60101	6010101	601010101	INTERESSI ATTIVI SU C/ TESORERIA	-	-	-
6	601	60102			INTERESSI ATTIVI SU C/C POSTALI E BANCARI	-	-	-
6	601	60102	6010201		INTERESSI ATTIVI SU C/C POSTALI E BANCARI	-	-	-
6	601	60102	6010201	601020101	INTERESSI ATTIVI SU C/C POSTALI E BANCARI	-	-	-
6	601	60103			ALTRI INTERESSI ATTIVI	-	-	-
6	601	60103	6010301		ALTRI INTERESSI ATTIVI	-	-	-
6	601	60103	6010301	601030101	ALTRI INTERESSI ATTIVI	-	-	-
6	602				ALTRI PROVENTI	24,00	110,00	-
6	602	60201			PROVENTI DA PARTECIPAZIONI	24,00	110,00	-
6	602	60201	6020101		PROVENTI DA PARTECIPAZIONI	24,00	110,00	-
6	602	60201	6020101	602010101	PROVENTI DA PARTECIPAZIONI	24,00	110,00	-
6	602	60202			PROVENTI FINANZIARI DA CREDITI ISCRITTI NELLE IMMOBILIZZAZIONI	-	-	-
6	602	60202	6020201		PROVENTI FINANZIARI DA CREDITI ISCRITTI NELLE IMMOBILIZZAZIONI	-	-	-

S	G	M	C	SC	DESCRIZIONE	Cons. 2018	Cons. 2017	Prev. 2018
6	602	60202	6020201	602020101	PROVENTI FINANZIARI DA CREDITI ISCRITTI NELLE IMMOBILIZZAZIONI	-	-	-
6	602	60203			PROVENTI FINANZIARI DA TITOLI ISCRITTI NELLE IMMOBILIZZAZIONI	-	-	-
6	602	60203	6020301		PROVENTI FINANZIARI DA TITOLI ISCRITTI NELLE IMMOBILIZZAZIONI	-	-	-
6	602	60203	6020301	602030101	PROVENTI FINANZIARI DA TITOLI ISCRITTI NELLE IMMOBILIZZAZIONI	-	-	-
6	602	60204			ALTRI PROVENTI FINANZIARI DIVERSI DAI PRECEDENTI	-	-	-
6	602	60204	6020401		ALTRI PROVENTI FINANZIARI DIVERSI DAI PRECEDENTI	-	-	-
6	602	60204	6020401	602040101	ALTRI PROVENTI FINANZIARI DIVERSI DAI PRECEDENTI	-	-	-
6	602	60205			UTILI SU CAMBI	-	-	-
6	602	60205	6020501		UTILI SU CAMBI	-	-	-
6	602	60205	6020501	602050101	UTILI SU CAMBI	-	-	-
6	603				INTERESSI PASSIVI	211.501,84	157.626,94	100.000,00
6	603	60301			INTERESSI PASSIVI SU C/C TESORERIA	-	-	-
6	603	60301	6030101		INTERESSI PASSIVI SU C/C TESORERIA	-	-	-
6	603	60301	6030101	603010101	INTERESSI PASSIVI SU C/C TESORERIA	-	-	-
6	603	60302			INTERESSI PASSIVI SU MUTUI	-	-	-
6	603	60302	6030201		INTERESSI PASSIVI SU MUTUI	-	-	-
6	603	60302	6030201	603020101	INTERESSI PASSIVI SU MUTUI	-	-	-
6	603	60303			ALTRI INTERESSI PASSIVI	211.501,84	157.626,94	100.000,00
6	603	60303	6030301		ALTRI INTERESSI PASSIVI	211.501,84	157.626,94	100.000,00
6	603	60303	6030301	603030101	ALTRI INTERESSI PASSIVI	211.501,84	157.626,94	100.000,00
6	604				ALTRI ONERI	-	6,00	-
6	604	60401			ALTRI ONERI FINANZIARI	-	6,00	-
6	604	60401	6040101		ALTRI ONERI FINANZIARI	-	6,00	-
6	604	60401	6040101	604010101	ALTRI ONERI FINANZIARI	-	6,00	-
6	604	60402			PERDITE SU CAMBI	-	-	-
6	604	60402	6040201		PERDITE SU CAMBI	-	-	-
6	604	60402	6040201	604020101	PERDITE SU CAMBI	-	-	-
7					RETTIFICHE DI VALORE DI ATTIVITÀ FINANZIARIE	-	-	-
7	701				RIVALUTAZIONI	-	-	-
7	701	70101			RIVALUTAZIONI	-	-	-
7	701	70101	7010101		RIVALUTAZIONI	-	-	-
7	701	70101	7010101	701010101	RIVALUTAZIONI	-	-	-
7	702				SVALUTAZIONI	-	-	-
7	702	70201			SVALUTAZIONI	-	-	-
7	702	70201	7020101		SVALUTAZIONI	-	-	-
7	702	70201	7020101	702010101	SVALUTAZIONI	-	-	-
8					PROVENTI E ONERI STRAORDINARI	1.539.751,19	3.110.938,99	-
8	801				PROVENTI STRAORDINARI	1.539.751,19	3.110.938,99	-
8	801	80101			PLUSVALENZE	-	-	-
8	801	80101	8010101		PLUSVALENZE	-	-	-

S	G	M	C	SC	DESCRIZIONE	Cons. 2018	Cons. 2017	Prev. 2018
8	801	80101	8010101	801010101	PLUSVALENZE	-	-	-
8	801	80102			ALTRI PROVENTI STRAORDINARI	1.539.751,18	3.539.938,99	-
8	801	80102	8010201		PROVENTI DA DONAZIONI E LIBERALITÀ DIVERSE	-	-	-
8	801	80102	8010201	801020101	PROVENTI DA DONAZIONI E LIBERALITÀ DIVERSE	-	-	-
8	801	80102	8010202		SOPRAVVIVENZE ATTIVE	1.539.751,18	490.967,17	-
8	801	80102	8010202	801020201	SOPRAVVIVENZE ATTIVE V/ASP-AO, IRCCS, AOJ DELLA REGIONE	-	-	-
8	801	80102	8010202	801020202	SOPRAVVIVENZE ATTIVE V/ASP-AO, IRCCS, AOJ DELLA REGIONE RELATIVE ALLA MOBILITÀ INTRAREGIONALE	-	-	-
8	801	80102	8010202	801020203	SOPRAVVIVENZE ATTIVE V/TERZI RELATIVE ALLA MOBILITÀ EXTRAREGIONALE	-	-	-
8	801	80102	8010202	801020204	SOPRAVVIVENZE ATTIVE V/TERZI RELATIVE AL PERSONALE	-	-	-
8	801	80102	8010202	801020205	SOPRAVVIVENZE ATTIVE V/TERZI RELATIVE ALLE CONVENZIONI CON MEDICI DI BASE	-	-	-
8	801	80102	8010202	801020206	SOPRAVVIVENZE ATTIVE V/TERZI RELATIVE ALLE CONVENZIONI PER LA SPECIALISTICA	-	-	-
8	801	80102	8010202	801020207	SOPRAVVIVENZE ATTIVE V/TERZI RELATIVE ALL'ACQUISTO PRESTAZ. SANITARIE DA OPERATORI ACCREDITATI	441.072,95	133.556,74	-
8	801	80102	8010202	801020208	SOPRAVVIVENZE ATTIVE V/TERZI RELATIVE ALL'ACQUISTO DI BENI E SERVIZI	-	323.191,06	-
8	801	80102	8010202	801020209	ALTRE SOPRAVVIVENZE ATTIVE V/TERZI	1.098.678,83	34.219,37	-
8	801	80102	8010203		INSUSSISTENZE ATTIVE	-	3.048.971,82	-
8	801	80102	8010203	801020301	INSUSSISTENZE ATTIVE V/ASP-AO, IRCCS, AOJ DELLA REGIONE	-	-	-
8	801	80102	8010203	801020302	INSUSSISTENZE ATTIVE V/ASP-AO, IRCCS, AOJ RELATIVE ALLA MOBILITÀ EXTRAREGIONALE	-	-	-
8	801	80102	8010203	801020303	INSUSSISTENZE ATTIVE V/TERZI RELATIVE ALLA MOBILITÀ EXTRAREGIONALE	-	-	-
8	801	80102	8010203	801020304	INSUSSISTENZE ATTIVE V/TERZI RELATIVE AL PERSONALE	-	-	-
8	801	80102	8010203	801020305	INSUSSISTENZE ATTIVE V/TERZI RELATIVE ALLE CONVENZIONI CON MEDICI DI BASE	-	-	-
8	801	80102	8010203	801020306	INSUSSISTENZE ATTIVE V/TERZI RELATIVE ALLE CONVENZIONI PER LA SPECIALISTICA	-	-	-
8	801	80102	8010203	801020307	INSUSSISTENZE ATTIVE V/TERZI RELATIVE ALL'ACQUISTO PRESTAZ. SANITARIE DA OPERATORI ACCREDITATI	-	-	-
8	801	80102	8010203	801020308	INSUSSISTENZE ATTIVE V/TERZI RELATIVE ALL'ACQUISTO DI BENI E SERVIZI	-	-	-
8	801	80102	8010203	801020309	ALTRE INSUSSISTENZE ATTIVE V/TERZI	-	3.048.971,82	-
8	801	80102	8010204		ALTRI PROVENTI STRAORDINARI	-	-	-
8	801	80102	8010204	801020401	ALTRI PROVENTI STRAORDINARI	-	-	-
8	802				ONERI STRAORDINARI	504.592,81	429.067,19	-
8	802	80201			MINUSVALENZE	-	-	-

S	G	M	C	SC	DESCRIZIONE	Cons. 2018	Cons. 2017	Prev. 2018
B	802	80201	8020101		MINUSVALENZE	-	-	-
S	802	80201	8020101	802010101	MINUSVALENZE	-	-	-
S	802	80202			ALTRI ONERI STRAORDINARI	504.592,81	429.067,19	-
S	802	80202	8020201		ONERI TRIBUTARI DA ESERCIZI PRECEDENTI	-	-	-
S	802	80202	8020201	802020101	ONERI TRIBUTARI DA ESERCIZI PRECEDENTI	-	-	-
S	802	80202	8020202		ONERI DA CAUSE CIVILI ED ONERI PROCESSUALI	-	-	-
S	802	80202	8020202	802020201	ONERI DA CAUSE CIVILI ED ONERI PROCESSUALI	-	-	-
S	802	80202	8020203		SOPRAVVENIENZE PASSIVE	504.592,81	429.067,19	-
S	802	80202	8020203	802020301	SOPRAVVENIENZE PASSIVE V/ASP-AD, IRCCS, ADL DELLA REGIONE	617,92	2.004,59	-
S	802	80202	8020203	802020302	SOPRAVVENIENZE PASSIVE V/ASP-AD, IRCCS, ADL DELLA REGIONE RELATIVE ALLA MOBILITÀ INTRAREGIONALE	-	-	-
S	802	80202	8020203	802020303	SOPRAVVENIENZE PASSIVE V/TERZI RELATIVE ALLA MOBILITÀ EXTRAREGIONALE	-	-	-
S	802	80202	8020203	802020304	SOPRAVVENIENZE PASSIVE V/TERZI RELATIVE AL PERSONALE - DIRIGENZA MEDICA E VETERINARIA - PER ARRETRATI CCNL	-	-	-
S	802	80202	8020203	802020305	SOPRAVVENIENZE PASSIVE V/TERZI RELATIVE AL PERSONALE - DIRIGENZA MEDICA E VETERINARIA - VARIE	-	-	-
S	802	80202	8020203	802020306	SOPRAVVENIENZE PASSIVE V/TERZI RELATIVE AL PERSONALE - ALTRA DIRIGENZA NON MEDICA - PER ARRETRATI CCNL	-	-	-
S	802	80202	8020203	802020307	SOPRAVVENIENZE PASSIVE V/TERZI RELATIVE AL PERSONALE - ALTRA DIRIGENZA NON MEDICA - VARIE	-	-	-
S	802	80202	8020203	802020308	SOPRAVVENIENZE PASSIVE V/TERZI RELATIVE AL PERSONALE - COMPARTO - PER ARRETRATI CCNL	-	-	-
S	802	80202	8020203	802020309	SOPRAVVENIENZE PASSIVE V/TERZI RELATIVE AL PERSONALE - COMPARTO - VARIE	-	-	-
S	802	80202	8020203	802020310	SOPRAVVENIENZE PASSIVE V/TERZI RELATIVE ALLE CONVENZIONI CON I MMG PER ARRETRATI DA RINNOVI ACNL	-	-	-
S	802	80202	8020203	802020311	SOPRAVVENIENZE PASSIVE V/TERZI RELATIVE ALLE CONVENZIONI CON I MMG - VARIE	-	-	-
S	802	80202	8020203	802020312	SOPRAVVENIENZE PASSIVE V/TERZI RELATIVE ALLE CONVENZIONI CON I PLS PER ARRETRATI DA RINNOVI ACNL	-	-	-
S	802	80202	8020203	802020313	SOPRAVVENIENZE PASSIVE V/TERZI RELATIVE ALLE CONVENZIONI CON I PLS - VARIE	-	-	-
S	802	80202	8020203	802020314	SOPRAVVENIENZE PASSIVE V/TERZI RELATIVE ALLE CONVENZIONI PER LA SPECIALISTICA	-	-	-
S	802	80202	8020203	802020315	SOPRAVVENIENZE PASSIVE V/TERZI RELATIVE ALL'ACQUISTO PRESTAZ. SANITARIE DA OPERATORI ACCREDITATI	-	-	-
S	802	80202	8020203	802020316	SOPRAVVENIENZE PASSIVE V/TERZI RELATIVE ALL'ACQUISTO DI BENI E SERVIZI	420.831,85	89.137,84	-
S	802	80202	8020203	802020317	ALTRE SOPRAVVENIENZE PASSIVE V/TERZI	83.143,04	337.824,76	-

S	G	M	C	SC	DESCRIZIONE	Cons. 2018	Cons. 2017	Prev. 2018
B	802	80202	8020204		INSUSSISTENZE PASSIVE	-	-	-
S	802	80202	8020204	802020401	INSUSSISTENZE PASSIVE V/ASP-AD, IRCCS, ADU DELLA REGIONE	-	-	-
S	802	80202	8020204	802020402	INSUSSISTENZE PASSIVE V/TERZ: RELATIVE ALLA MOBILITÀ EXTRAREGIONALE	-	-	-
B	802	80202	8020204	802020403	INSUSSISTENZE PASSIVE V/TERZ: RELATIVE AL PERSONALE	-	-	-

S	G	M	C	SC	DESCRIZIONE	Cons. 2018	Cons. 2017	Prev. 2018
8	802	80202	8020204	802020404	INSUSSISTENZE PASSIVE V/TERZI RELATIVE ALLE CONVENZIONI CON MEDICI DI BASE E PEDIATRI DI LIBERA SCELTA	-	-	-
8	802	80202	8020204	802020405	INSUSSISTENZE PASSIVE V/TERZI RELATIVE ALLE CONVENZIONI PER LA SPECIALISTICA	-	-	-
8	802	80202	8020204	802020406	INSUSSISTENZE PASSIVE V/TERZI RELATIVE ALL'ACQUISTO PRESTAZ. SANITARIE DA OPERATORI ACCREDITATI	-	-	-
8	802	80202	8020204	802020407	INSUSSISTENZE PASSIVE V/TERZI RELATIVE ALL'ACQUISTO DI BENI E SERVIZI	-	-	-
8	802	80202	8020204	802020408	ALTRE INSUSSISTENZE PASSIVE V/TERZI	-	-	-
8	802	80202	8020205		ALTRI ONERI STRAORDINARI	-	-	-
8	802	80202	8020205	802020501	ALTRI ONERI STRAORDINARI	-	-	-
Risultato prima delle imposte						3.610.087,90	6.302.508,25	5.987.303,00
IMPOSTE E TASSE						5.599.488,66	6.234.660,27	5.987.303,00
9	901				IRAP	5.599.488,66	6.084.660,27	5.987.303,00
9	901	90101			IRAP	5.599.488,66	6.084.660,27	5.987.303,00
9	901	90101	9010101		IRAP RELATIVA A PERSONALE DIPENDENTE	4.804.490,98	5.019.521,73	5.060.490,00
9	901	90101	9010101	901010101	IRAP RELATIVA A PERSONALE DIPENDENTE	4.804.490,98	5.019.521,73	5.060.490,00
9	901	90101	9010102		IRAP RELATIVA A COLLABORATORI E PERSONALE ASSIMILATO A LAVORO DIPENDENTE	781.434,99	1.004.942,88	851.843,00
9	901	90101	9010102	901010201	IRAP RELATIVA A COLLABORATORI E PERSONALE ASSIMILATO A LAVORO DIPENDENTE	781.434,99	1.004.942,88	851.843,00
9	901	90101	9010103		IRAP RELATIVA AD ATTIVITÀ DI LIBERA PROFESSIONE (INTRAMONENIA)	13.572,69	60.195,66	74.970,00
9	901	90101	9010103	901010301	IRAP RELATIVA AD ATTIVITÀ DI LIBERA PROFESSIONE (INTRAMONENIA)	13.572,69	60.195,66	74.970,00
9	901	90101	9010104		IRAP RELATIVA AD ATTIVITÀ COMMERCIALE	-	-	-
9	901	90101	9010104	901010401	IRAP RELATIVA AD ATTIVITÀ COMMERCIALE	-	-	-
9	902				IRES	-	-	-
9	902	90201			IRES	-	-	-
9	902	90201	9020101		IRES SU ATTIVITÀ ISTITUZIONALE	-	-	-
9	902	90201	9020101	902010101	IRES SU ATTIVITÀ ISTITUZIONALE	-	-	-
9	902	90201	9020102		IRES SU ATTIVITÀ COMMERCIALE	-	-	-
9	902	90201	9020102	902010201	IRES SU ATTIVITÀ COMMERCIALE	-	-	-
9	903				ACCANTONAMENTO A F.DO IMPOSTE (ACCERTAMENTI, CONDONI, ECC.)	-	150.000,00	-
9	903	90301			ACCANTONAMENTO A F.DO IMPOSTE (ACCERTAMENTI, CONDONI, ECC.)	-	150.000,00	-
9	903	90301	9030101		ACCANTONAMENTO A F.DO IMPOSTE (ACCERTAMENTI, CONDONI, ECC.)	-	150.000,00	-
9	903	90301	9030101	903010101	ACCANTONAMENTO A F.DO IMPOSTE (ACCERTAMENTI, CONDONI, ECC.)	-	150.000,00	-
RISULTATO DI ESERCIZIO						9.209.575,96	67.847,98	-

Stato Patrimoniale

Confronto Consuntivo 2017 – Consuntivo 2018

DETTAGLIO

Azienda Sanitaria Provinciale di Vibo Valentia

S	G	M	C.	SC	DESCRIZIONE	Cons. 2018	Moviment.2018	Cons. 2017	Prev. 2018
					ATTIVO	44.991.487,51	5.536.566,41	139.354.921,10	97.322.982,00
1	101				IMMOBILIZZAZIONE	38.847.893,11	1.175.564,09	40.023.457,20	35.281.982,00
1	101	10101			IMMOBILIZZAZIONI IMMATERIALI	19.016,92	4.690,76	23.707,68	50.000,00
1	101	10101	1010101		COSTI DI IMPIANTO E DI AMPLIAMENTO	-	-	-	-
1	101	10101	1010101	101010201	COSTI DI IMPIANTO E DI AMPLIAMENTO	45.600,00	-	45.600,00	-
1	101	10101	1010101	101010202	F.DO AMM.TO COSTI DI IMPIANTO E DI AMPLIAMENTO	-	-	45.600,00	-
1	101	10101	1010102		COSTI DI RICERCA E SVILUPPO	-	-	-	-
1	101	10101	1010102	101010201	COSTI DI RICERCA E SVILUPPO	-	-	-	-
1	101	10101	1010102	101010202	F.DO AMM.TO COSTI DI RICERCA E SVILUPPO	-	-	-	-
1	101	10101	1010103		DIRITTI DI BREVETTO E DIRITTI DI UTILIZZAZIONE DELLE OPERE D'INGEGNO	-	-	-	-
1	101	10101	1010103	101010301	DIRITTI DI BREVETTO E DIRITTI DI UTILIZZAZIONE DELLE OPERE D'INGEGNO - DERIVANTI DALL'ATTIVITÀ DI RICERCA	-	-	-	-
1	101	10101	1010103	101010302	F.DO AMM.TO DIRITTI DI BREVETTO E DIRITTI DI UTILIZZAZIONE DELLE OPERE D'INGEGNO - DERIVANTI DALL'ATTIVITÀ DI RICERCA	-	-	-	-
1	101	10101	1010103	101010303	DIRITTI DI BREVETTO E DIRITTI DI UTILIZZAZIONE DELLE OPERE D'INGEGNO - ALTRI	-	-	-	-
1	101	10101	1010103	101010304	F.DO AMM.TO DIRITTI DI BREVETTO E DIRITTI DI UTILIZZAZIONE DELLE OPERE D'INGEGNO - ALTRI	-	-	-	-
1	101	10101	1010104		IMMOBILIZZAZIONI IMMATERIALI IN CORSO E ACCONTI	-	-	-	-
1	101	10101	1010104	101010401	IMMOBILIZZAZIONI IMMATERIALI IN CORSO E ACCONTI	-	-	-	-
1	101	10101	1010106		ALTRE IMMOBILIZZAZIONI IMMATERIALI	19.016,92	4.690,76	23.707,68	50.000,00
1	101	10101	1010105	101010501	CONCESSIONI, LICENZE, MARCHI E DIRITTI SIMILI	-	-	-	-
1	101	10101	1010105	101010502	F.DO AMM.TO CONCESSIONI, LICENZE, MARCHI E DIRITTI SIMILI	-	-	-	-
1	101	10101	1010105	101010503	MIGLIORIE SU BENI DI TERZI	8.400,32	-	8.400,32	-
1	101	10101	1010105	101010504	F.DO AMM.TO MIGLIORIE SU BENI DI TERZI	-	-	-	-
1	101	10101	1010105	101010505	PUBBLICITÀ	-	-	-	-
1	101	10101	1010105	101010506	F.DO AMM.TO PUBBLICITÀ	-	-	-	-
1	101	10101	1010105	101010507	ALTRE IMMOBILIZZAZIONI IMMATERIALI	613.799,83	3.013,40	610.786,43	50.000,00
1	101	10101	1010105	101010508	F.DO AMM.TO ALTRE IMMOBILIZZAZIONI IMMATERIALI	598.143,05	6.024,20	592.118,55	-
1	101	10101	1010106		Fondo Svalutazione	-	-	-	-
1	101	10101	1010106	101010601	F.DO SVALUT. COSTI DI IMPIANTO E DI AMPLIAMENTO	-	-	-	-
1	101	10101	1010106	101010602	F.DO SVALUT. COSTI DI RICERCA E SVILUPPO	-	-	-	-
1	101	10101	1010106	101010603	F.DO SVALUT. DIRITTI DI BREVETTO E DIRITTI DI UTILIZZAZIONE DELLE OPERE D'INGEGNO	-	-	-	-
1	101	10101	1010106	101010604	F.DO SVALUT. ALTRE IMMOBILIZZAZIONI IMMATERIALI	-	-	-	-
1	101	10102			IMMOBILIZZAZIONI MATERIALI	38.828.876,19	1.170.873,33	39.999.749,52	35.281.982,00
1	101	10102	1010201		TERRENI	152.854,78	-	152.854,78	152.855,00
1	101	10102	1010201	101020101	TERRENI DISPONIBILI	152.354,78	-	152.354,78	152.355,00
1	101	10102	1010201	101020102	TERRENI INDISPONIBILI	-	-	-	-
1	101	10102	1010202		FABBRICATI	31.291.650,65	1.612.647,94	32.844.298,59	30.628.461,00
1	101	10102	1010202	101020201	FABBRICATI NON STRUMENTALI (DISPONIBILI)	352.009,69	14.648,76	337.360,93	206.430,00

S	G	M	C	SC	DESCRIZIONE	Cons. 2018	Moviment. 2018	Cons. 2017	Prev. 2018
1	101	10102	1010202	101020202	F.DO AMM.TO FABBRICATI NON STRUMENTALI (DISPONIBILI)	121.413,72	10.560,29	110.853,43	-
1	101	10102	1010202	101020203	COSTRUZIONI LEGGERE (DISPONIBILI)	-	-	-	-
1	101	10102	1010202	101020204	F.DO AMM.TO COSTRUZIONI LEGGERE (DISPONIBILI)	-	-	-	-
1	101	10102	1010202	101020205	FABBRICATI STRUMENTALI (INDISPONIBILI)	62.156.967,01	237.953,90	51.919.023,11	30.422.051,00
1	101	10102	1010202	101020206	F.DO AMM.TO FABBRICATI STRUMENTALI (INDISPONIBILI)	31.155.910,33	1.854.690,81	29.301.220,02	-
1	101	10102	1010203		IMPIANTI E MACCHINARI	459.311,22	69.981,79	389.329,43	424.742,00
1	101	10102	1010203	101020301	IMPIANTI E MACCHINARI SANITARI	2.681.190,80	2.013,50	2.679.177,80	424.742,00
1	101	10102	1010203	101020302	F.DO AMM.TO IMPIANTI E MACCHINARI SANITARI	2.400.815,00	251,63	2.400.563,37	-
1	101	10102	1010203	101020303	IMPIANTI E MACCHINARI NON SANITARI	204.497,62	86.401,62	118.096,00	-
1	101	10102	1010203	101020304	F.DO AMM.TO IMPIANTI E MACCHINARI NON SANITARI	25.562,20	18.181,20	7.381,00	-
1	101	10102	1010204		ATTREZZATURE SANITARIE E SCIENTIFICHE	1.551.515,32	5.258,98	1.546.256,34	1.750.959,00
1	101	10102	1010204	101020401	ATTREZZATURE SANITARIE E SCIENTIFICHE	29.014.654,80	579.526,90	28.435.127,70	1.750.959,00
1	101	10102	1010204	101020402	F.DO AMM.TO ATTREZZATURE SANITARIE E SCIENTIFICHE	27.493.130,28	571.267,92	26.918.871,36	-
1	101	10102	1010204	101020403	ATTREZZATURE GENERICHE	-	-	-	-
1	101	10102	1010204	101020404	F.DO AMM.TO ATTREZZATURE GENERICHE	-	-	-	-
1	101	10102	1010205		MOBILI E ARREDI	461.410,32	88.889,08	372.521,24	262.148,00
1	101	10102	1010205	101020501	MOBILI E ARREDI	2.865.754,91	147.936,15	2.717.758,76	262.148,00
1	101	10102	1010205	101020502	F.DO AMM.TO MOBILI E ARREDI	2.104.344,59	59.107,07	2.045.237,52	-
1	101	10102	1010206		AUTOMEZZI	535.884,37	245.177,40	290.706,97	217.392,00
1	101	10102	1010206	101020601	AMBULANZE	340.868,00	340.868,00	-	-
1	101	10102	1010206	101020602	F.DO AMM.TO AMBULANZE	85.217,00	85.217,00	-	-
1	101	10102	1010206	101020603	AUTOMEZZI	1.640.692,79	-	1.640.692,79	217.392,00
1	101	10102	1010206	101020604	F.DO AMM.TO AUTOMEZZI	1.360.459,42	10.473,60	1.349.985,82	-
1	101	10102	1010206	101020605	ALTRI MEZZI DI TRASPORTO	-	-	-	-
1	101	10102	1010206	101020606	F.DO AMM.TO ALTRI MEZZI DI TRASPORTO	-	-	-	-
1	101	10102	1010207		OGGETTI D'ARTE	-	-	-	-
1	101	10102	1010207	101020701	OGGETTI D'ARTE	-	-	-	-
1	101	10102	1010208		ALTRE IMMOBILIZZAZIONI MATERIALI	253.604,81	32.467,36	221.137,46	2.354.095,00
1	101	10102	1010208	101020801	ALTRE IMMOBILIZZAZIONI MATERIALI	2.874.830,85	84.078,41	2.790.752,44	2.354.095,00
1	101	10102	1010208	101020802	F.DO AMM.TO ALTRE IMMOBILIZZAZIONI MATERIALI	2.621.226,01	51.611,05	2.569.614,99	-
1	101	10102	1010209		IMMOBILIZZAZIONI MATERIALI IN CORSO E ACCONTI	4.183.144,72	-	4.183.144,72	4.150.000,00
1	101	10102	1010209	101020901	IMMOBILIZZAZIONI MATERIALI IN CORSO E ACCONTI	4.183.144,72	-	4.183.144,72	4.150.000,00
1	101	10102	1010209	101020902	COSTI PER VERSAMENTI A FORNITORI DI ANTICIPI PER ACQUISIZIONE DI IMMOBILIZZAZIONI MATERIALI IN CORSO	-	-	-	-
1	101	10102	1010210		FONDO SVALUTAZIONE IMMOBILIZZAZIONI MATERIALI	-	-	-	-
1	101	10102	1010210	101021001	F.DO SVALUT. TERRENI	-	-	-	-
1	101	10102	1010210	101021002	F.DO SVALUT. FABBRICATI	-	-	-	-
1	101	10102	1010210	101021003	F.DO SVALUT. IMPIANTI E MACCHINARI	-	-	-	-
1	101	10102	1010210	101021004	F.DO SVALUT. ATTREZZATURE SANITARIE E SCIENTIFICHE	-	-	-	-
1	101	10102	1010210	101021005	F.DO SVALUT. MOBILI E ARREDI	-	-	-	-
1	101	10102	1010210	101021006	F.DO SVALUT. AUTOMEZZI	-	-	-	-
1	101	10102	1010210	101021007	F.DO SVALUT. OGGETTI D'ARTE	-	-	-	-

\$	G	M	C	SC	DESCRIZIONE	Cons. 2018	Moviment.2018	Cons. 2017	Prev. 2018
-	101	10102	1010210	101021008	F. DO SVALLUT. ALTRE IMMOBILIZZAZIONI MATERIALI	-	-	-	-
1	101	10103			IMMOBILIZZAZIONI FINANZIARIE	-	-	-	-
1	101	10103	1010301		CREDITI FINANZIARI	-	-	-	-
1	101	10103	1010301	101030101	CREDITI FINANZIARI V/STATO	-	-	-	-
1	101	10103	1010301	101030102	CREDITI FINANZIARI V/REGIONE	-	-	-	-
1	101	10103	1010301	101030103	CREDITI FINANZIARI V/IMPRESSE CONTROLLATE	-	-	-	-
1	101	10103	1010301	101030104	CREDITI FINANZIARI V/IMPRESSE COLLEGATE	-	-	-	-
1	101	10103	1010301	101030105	CREDITI FINANZIARI V/ALTRI	-	-	-	-
1	101	10103	1010301	101030106	FONDO SVALUTAZIONE CREDITI V/STATO	-	-	-	-
1	101	10103	1010301	101030107	FONDO SVALUTAZIONE CREDITI V/REGIONE	-	-	-	-
1	101	10103	1010301	101030108	FONDO SVALUTAZIONE CREDITI V/ALTRI	-	-	-	-
1	101	10103	1010302		TITOLI	-	-	-	-
1	101	10103	1010302	101030201	PARTECIPAZIONI IN IMPRESE CONTROLLATE E COLLEGATE	-	-	-	-
1	101	10103	1010302	101030202	PARTECIPAZIONI IN IMPRESE CONTROLLATE E COLLEGATE	-	-	-	-
1	101	10103	1010302	101030203	TITOLI DI STATO	-	-	-	-
1	101	10103	1010302	101030204	ALTRE OBBLIGAZIONI	-	-	-	-
1	101	10103	1010302	101030205	TITOLI AZIONARI QUOTATI IN BORSA	-	-	-	-
1	101	10103	1010302	101030206	ALTRI TITOLI	-	-	-	-
1	102				ATTIVO CIRCOLANTE	106.143.594,40	6.712.130,50	99.431.463,90	62.041.000,00
1	102	10201			RESIDUI BENI SANITARI	5.590.591,73	1.308.364,40	4.282.227,33	-
1	102	10201	1020101		PRODOTTI FARMACEUTICI ED EMOderivati	5.590.591,73	1.308.364,40	4.282.227,33	-
1	102	10201	1020101	102010101	MEDICINALI CON AIC, AD ECCEZIONE DI VACCINI ED EMOderivati DI PRODUZIONE REGIONALE	5.590.591,73	1.308.364,40	4.282.227,33	-
1	102	10201	1020101	102010102	MEDICINALI SENZA AIC	-	-	-	-
1	102	10201	1020101	102010103	EMODERIVATI DI PRODUZIONE REGIONALE	-	-	-	-
1	102	10201	1020101	102010104	OSSIGENO CON AIC	-	-	-	-
1	102	10201	1020101	102010105	OSSIGENO SENZA AIC	-	-	-	-
1	102	10201	1020101	102010106	MATERIALI PER EMODIALISI CON AIC	-	-	-	-
1	102	10201	1020101	102010107	MATERIALI PER EMODIALISI SENZA AIC	-	-	-	-
1	102	10201	1020101	102010108	GAS MEDICALI CON AIC	-	-	-	-
1	102	10201	1020101	102010109	GAS MEDICALI SENZA AIC	-	-	-	-
1	102	10201	1020101	102010110	MEZZI DI CONTRASTO CON AIC	-	-	-	-
1	102	10201	1020101	102010111	MEZZI DI CONTRASTO SENZA AIC	-	-	-	-
1	102	10201	1020102		SANGUE	-	-	-	-
1	102	10201	1020102	102010201	DA PUBBLICO (AZIENDE SANITARIE PUBBLICHE DELLA REGIONE) E MOBILITÀ INTRAREGIONALE	-	-	-	-
1	102	10201	1020102	102010202	DA PUBBLICO (AZIENDE SANITARIE PUBBLICHE EXTRA REGIONE) E MOBILITÀ EXTRAREGIONALE	-	-	-	-
1	102	10201	1020102	102010203	DA ALTRI SOGGETTI	-	-	-	-
1	102	10201	1020103		DISPOSITIVI MEDICI	-	-	-	-
1	102	10201	1020103	102010301	DISPOSITIVI MEDICI DIAGNOSTICI IN VITRO (IVD)	-	-	-	-

S	G	M	C	SC	DESCRIZIONE	Cons. 2018	Moviment. 2018	Cons. 2017	Prev. 2018
1	102	10201	1020103	102010302	DISPOSITIVI MEDICI	-	-	-	-
1	102	10201	1020103	102010303	DISPOSITIVI MEDICI IMPIANTABILI ATTIVI	-	-	-	-
1	102	10201	1020103	102010304	PRESIDI CHIRURGICI	-	-	-	-
1	102	10201	1020104		PRODOTTI DIETETICI	-	-	-	-
1	102	10201	1020104	102010401	PRODOTTI DIETETICI	-	-	-	-
1	102	10201	1020105		MATERIALI PER LA PROFILASSI (VACCINI)	-	-	-	-
1	102	10201	1020105	102010501	MATERIALI PER LA PROFILASSI (VACCINI)	-	-	-	-
1	102	10201	1020106		PRODOTTI CHIMICI	-	-	-	-
1	102	10201	1020106	102010601	PRODOTTI CHIMICI	-	-	-	-
1	102	10201	1020107		MATERIALI E PRODOTTI PER USO VETERINARIO	-	-	-	-
1	102	10201	1020107	102010701	FARMACI PER USO VETERINARIO	-	-	-	-
1	102	10201	1020107	102010702	ALTRI MATERIALI E PRODOTTI PER USO VETERINARIO	-	-	-	-
1	102	10201	1020108		ALTRI BENI SANITARI	-	-	-	-
1	102	10201	1020108	102010801	ALTRI BENI E PRODOTTI SANITARI	-	-	-	-
1	102	10201	1020109		ACCONTI PER ACQUISTO DI BENI E PRODOTTI SANITARI	-	-	-	-
1	102	10201	1020109	102010901	ACCONTI PER ACQUISTO DI BENI E PRODOTTI SANITARI	-	-	-	-
1	102	10202			RIMANENZE BENI NON SANITARI	62.293,52	13.618,78	48.674,74	-
1	102	10202	1020201		RIMANENZE NON SANITARIE	62.293,52	13.618,78	48.674,74	-
1	102	10202	1020201	102020101	PRODOTTI ALIMENTARI	-	-	-	-
1	102	10202	1020201	102020102	MATERIALI DI GUARDAROBBA, DI PULIZIA, E DI CONVENIENZA IN GENERE	-	-	-	-
1	102	10202	1020201	102020103	COMBUSTIBILI, CARBURANTI E LUBRIFICANTI	-	-	-	-
1	102	10202	1020201	102020104	SUPPORTI INFORMATICI E CANCELLERIA	62.293,52	13.618,78	48.674,74	-
1	102	10202	1020201	102020105	MATERIALE PER LA MANUTENZIONE	-	-	-	-
1	102	10202	1020201	102020106	ALTRI BENI E PRODOTTI NON SANITARI	-	-	-	-
1	102	10202	1020202		ACCONTI PER ACQUISTO DI BENI E PRODOTTI NON SANITARI	-	-	-	-
1	102	10202	1020202	102020201	ACCONTI PER ACQUISTO DI BENI E PRODOTTI NON SANITARI	-	-	-	-
1	102	10203			CREDITI V/STATO, REGIONE E PROV. AUTONOMA	45.716.686,64	1.527.618,26	45.189.068,38	40.000.000,00
1	102	10203	1020301		CREDITI V/STATO	-	-	-	-
1	102	10203	1020301	102030101	CREDITI V/STATO PER SPESA CORRENTE - INTEGRAZIONE A NORMA DEL D.L.VO 56/2010	-	-	-	-
1	102	10203	1020301	102030102	CREDITI V/STATO PER SPESA CORRENTE - FSN	-	-	-	-
1	102	10203	1020301	102030103	CREDITI V/STATO PER MOBILITÀ ATTIVA EXTRAREGIONALE	-	-	-	-
1	102	10203	1020301	102030104	CREDITI V/STATO PER MOBILITÀ ATTIVA INTERNAZIONALE	-	-	-	-
1	102	10203	1020301	102030105	CREDITI V/STATO PER ACCONTO QUOTA FABBRICAZIONE SANITARIO REGIONALE STANDARD	-	-	-	-
1	102	10203	1020301	102030106	CREDITI V/STATO PER FINANZIAMENTO SANITARIO AGGIUNTIVO CORRENTE	-	-	-	-
1	102	10203	1020301	102030107	CREDITI V/STATO PER SPESA CORRENTE - ALTRO	-	-	-	-
1	102	10203	1020301	102030108	CREDITI V/STATO PER FINANZIAMENTI PER INVESTIMENTI	-	-	-	-
1	102	10203	1020301	102030109	CREDITI V/STATO PER RICERCA CORRENTE - MINISTERO DELLA SALUTE	-	-	-	-
1	102	10203	1020301	102030110	CREDITI V/STATO PER RICERCA FINALIZZATA - MINISTERO DELLA SALUTE	-	-	-	-

S	G	M	C	SC	DESCRIZIONE	Cons. 2016	Moviment.2016	Cons. 2017	Prev. 2018
1	102	10203	1020301	102030111	CREDITI V/STATO PER RICERCA - ALTRE AMMINISTRAZIONI CENTRALI	-	-	-	-
1	102	10203	1020301	102030112	CREDITI V/STATO PER RICERCA - FINANZIAMENTI PER INVESTIMENTI	-	-	-	-
1	102	10203	1020301	102030113	CREDITI V/PREFETTURE	-	-	-	-
1	102	10203	1020302		CREDITI V/REGIONE O PROVINCIA AUTONOMA PER SPESA CORRENTE	46.716.686,64	1.527.618,26	45.189.068,38	40.000.000,00
1	102	10203	1020302	102030201	CREDITI V/REGIONE O PROVINCIA AUTONOMA PER SPESA CORRENTE - IRAP	-	-	-	-
1	107	10203	1020302	102030202	CREDITI V/REGIONE O PROVINCIA AUTONOMA PER SPESA CORRENTE - ADDIZIONALE IRPEF	-	-	-	-
1	102	10203	1020302	102030203	CREDITI V/REGIONE O PROVINCIA AUTONOMA PER QUOTA FSR	44.609.990,85	1.712.407,30	42.891.583,15	-
1	102	10203	1020302	102030204	CREDITI V/REGIONE O PROVINCIA AUTONOMA PER MOBILITÀ ATTIVA INTRAREGIONALE	-	-	-	-
1	102	10203	1020302	102030205	CREDITI V/REGIONE O PROVINCIA AUTONOMA PER MOBILITÀ ATTIVA EXTRAREGIONALE	-	-	-	-
1	102	10203	1020302	102030206	CREDITI V/REGIONE O PROVINCIA AUTONOMA PER ACCONTO QUOTA FSR	-	-	-	-
1	102	10203	1020302	102030207	CREDITI V/REGIONE O PROVINCIA AUTONOMA PER FINANZIAMENTO SANITARIO AGGIUNTIVO CORRENTE LEA	-	-	-	-
1	102	10203	1020302	102030208	CREDITI V/REGIONE O PROVINCIA AUTONOMA PER FINANZIAMENTO SANITARIO AGGIUNTIVO CORRENTE EXTRA LEA	-	-	-	-
1	102	10203	1020302	102030209	CREDITI V/REGIONE O PROVINCIA AUTONOMA PER SPESA CORRENTE - ALTRO	-	-	-	40.000.000,00
1	102	10203	1020302	102030210	CREDITI V/REGIONE O PROVINCIA AUTONOMA PER RICERCA	-	-	-	-
1	102	10203	1020302	102030211	CREDITI V/REGIONE O PROVINCIA AUTONOMA PER FINANZIAMENTI PER INVESTIMENTI	110.235,80	-	110.235,80	-
1	107	10203	1020302	102030212	CREDITI V/REGIONE O PROVINCIA AUTONOMA PER INCREMENTO FONDO DOTAZIONE	-	-	-	-
1	102	10203	1020302	102030213	CREDITI V/REGIONE O PROVINCIA AUTONOMA PER RIPIANO PERDITE	2.052.459,99	184.789,04	1.867.670,95	-
1	102	10203	1020302	102030214	CREDITI V/REGIONE PER COPERTURA DEBITI AL 31/12/2005	-	-	-	-
1	102	10203	1020302	102030215	CREDITI V/REGIONE O PROVINCIA AUTONOMA PER RICOSTITUZIONE RISORSE DA INVESTIMENTI ESERCIZI PRECEDENTI	-	-	-	-
1	102	10204			CREDITI V/COMUNI	36.202,37	7.324,90	43.527,27	40.000,00
1	102	10204	1020401		CREDITI V/COMUNI	36.202,37	7.324,90	43.527,27	40.000,00
1	102	10204	1020401	102040101	CREDITI V/COMUNI	36.202,37	7.324,90	43.527,27	40.000,00
1	102	10205			CREDITI V/AZIENDE SANITARIE PUBBLICHE	2.146.838,40	199.105,16	1.947.733,24	1.001.000,00
1	102	10205	1020501		CREDITI V/ASP DELLA REGIONE PER MOBILITÀ IN COMPENSAZIONE	0,00	158.542,69	158.542,69	1.000.000,00
1	102	10205	1020501	102050101	CREDITI V/ASP COSENZA PER MOBILITÀ IN COMPENSAZIONE	-	20.076,00	20.076,00	1.000.000,00
1	102	10205	1020501	102050102	CREDITI V/ASP CROTONE PER MOBILITÀ IN COMPENSAZIONE	-	-	-	-
1	102	10205	1020501	102050103	CREDITI V/ASP CATANZARO PER MOBILITÀ IN COMPENSAZIONE	-	-	-	-
1	102	10205	1020501	102050104	CREDITI V/ASP VIBO VALENTIA PER MOBILITÀ IN COMPENSAZIONE	-	-	-	-
1	102	10205	1020501	102050105	CREDITI V/ASP REGGIO CALABRIA PER MOBILITÀ IN COMPENSAZIONE	-	124.214,34	124.214,34	-
1	102	10205	1020501	102050106	FONDO SVOLTAZIONE CREDITI V/ASP DELLA REGIONE PER MOBILITÀ IN COMPENSAZIONE	0,00	14.252,35	14.252,35	-

S	G	M	C	SC	DESCRIZIONE	Cons. 2018	Moviment.2018	Cons. 2017	Prev. 2018
1	102	10205	1020502		CREDITI V/ASP DELLA REGIONE PER MOBILITÀ NON IN COMPENSAZIONE	-	-	-	-
1	102	10205	1020502	102050201	CREDITI V/ASP COSENZA PER MOBILITÀ NON IN COMPENSAZIONE	-	-	0	-
1	102	10205	1020502	102050202	CREDITI V/ASP CROTONE PER MOBILITÀ NON IN COMPENSAZIONE	-	-	0	-
1	102	10205	1020502	102050203	CREDITI V/ASP CATANZARO PER MOBILITÀ NON IN COMPENSAZIONE	-	-	0	-
1	102	10205	1020502	102050204	CREDITI V/ASP VIBO VALENTIA PER MOBILITÀ NON IN COMPENSAZIONE	-	-	0	-
1	102	10205	1020502	102050205	CREDITI V/ASP REGGIO CALABRIA PER MOBILITÀ NON IN COMPENSAZIONE	-	-	0	-
1	102	10205	1020502	102050206	FONDO SVALUTAZIONE CREDITI V/ASP DELLA REGIONE PER MOBILITÀ NON IN COMPENSAZIONE	-	-	-	-
1	102	10205	1020503		CREDITI V/ASP DELLA REGIONE PER ALTRE PRESTAZIONI	1.018.362,76	357.647,85	660.614,91	-
1	102	10205	1020503	102050301	CREDITI V/ASP COSENZA PER ALTRE PRESTAZIONI	429.778,99	20.076,00	409.702,99	-
1	102	10205	1020503	102050302	CREDITI V/ASP CROTONE PER ALTRE PRESTAZIONI	53,67	-	53,67	-
1	102	10205	1020503	102050303	CREDITI V/ASP CATANZARO PER ALTRE PRESTAZIONI	43.523,95	-	43.523,95	-
1	102	10205	1020503	102050304	CREDITI V/ASP VIBO VALENTIA PER ALTRE PRESTAZIONI	-	-	-	-
1	102	10205	1020503	102050305	CREDITI V/ASP REGGIO CALABRIA PER ALTRE PRESTAZIONI	332.129,64	124.795,94	207.334,90	-
1	102	10205	1020503	102050306	FONDO SVALUTAZIONE CREDITI V/ASP DELLA REGIONE PER ALTRE PRESTAZIONI	212.776,51	212.776,51	-	-
1	102	10205	1020504		CREDITI V/AO DELLA REGIONE PER MOBILITÀ IN COMPENSAZIONE	0,00	85.889,00	85.889,00	-
1	102	10205	1020504	102050401	CREDITI V/AO COSENZA PER MOBILITÀ IN COMPENSAZIONE	-	85.889,00	85.889,00	-
1	102	10205	1020504	102050402	CREDITI V/AO PUGLIESE CIACCIO (CZ) PER MOBILITÀ IN COMPENSAZIONE	0,00	160,91	160,91	-
1	102	10205	1020504	102050403	CREDITI V/AO MATER DOMINI - PER MOBILITÀ IN COMPENSAZIONE	-	47,67	47,67	-
1	102	10205	1020504	102050404	CREDITI V/AO BIANCHI - MELACRINO - MORELLI (RC) PER MOBILITÀ IN COMPENSAZIONE	-	-	-	-
1	102	10205	1020504	102050405	FONDO SVALUTAZIONE CREDITI V/AO DELLA REGIONE PER MOBILITÀ IN COMPENSAZIONE	-	-	-	-
1	102	10205	1020505		CREDITI V/AO DELLA REGIONE PER MOBILITÀ NON IN COMPENSAZIONE	-	-	-	-
1	102	10205	1020505	102050501	CREDITI V/AO COSENZA PER MOBILITÀ NON IN COMPENSAZIONE	-	-	0	-
1	102	10205	1020505	102050502	CREDITI V/AO PUGLIESE CIACCIO (CZ) PER MOBILITÀ NON IN COMPENSAZIONE	-	-	0	-
1	102	10205	1020505	102050503	CREDITI V/AO MATER DOMINI PER MOBILITÀ NON IN COMPENSAZIONE	-	-	0	-
1	102	10205	1020505	102050504	CREDITI V/AO BIANCHI - MELACRINO - MORELLI (RC) PER MOBILITÀ NON IN COMPENSAZIONE	-	-	0	-
1	102	10205	1020505	102050505	FONDO SVALUTAZIONE CREDITI V/AO DELLA REGIONE PER MOBILITÀ NON IN COMPENSAZIONE	-	-	-	-
1	102	10205	1020506		CREDITI V/AO DELLA REGIONE PER ALTRE PRESTAZIONI	1.127.969,61	86.097,58	1.041.872,03	-
1	102	10205	1020506	102050601	CREDITI V/AO COSENZA PER ALTRE PRESTAZIONI	436.853,88	85.889,00	410.964,88	-
1	102	10205	1020506	102050602	CREDITI V/AO PUGLIESE CIACCIO (CZ) PER ALTRE PRESTAZIONI	94.997,37	160,91	94.836,45	-
1	102	10205	1020506	102050603	CREDITI V/AO MATER DOMINI PER ALTRE PRESTAZIONI	12.114,15	47,67	12.066,48	-
1	102	10205	1020506	102050604	CREDITI V/AO BIANCHI - MELACRINO - MORELLI (RC) PER ALTRE PRESTAZIONI	524.004,21	-	524.004,21	-

S	G	M	C	SC	DESCRIZIONE	Cons. 2016	Moviment. 2016	Cons. 2017	Prev. 2018
1	102	10205	1020506	102050605	FONDO SVALUTAZIONE CREDITI V/AC DELLA REGIONE PER ALTRE PRESTAZIONI	-	-	-	-
1	102	10205	1020507		CREDITI V/IRCCS - AOU - FONDAZIONI DELLA REGIONE	-	-	-	-
1	102	10205	1020507	102050701	CREDITI V/IRCCS - AOU - FONDAZIONI DELLA REGIONE PER MOBILITÀ IN COMPENSAZIONE	-	-	-	-
1	102	10205	1020507	102050702	CREDITI V/IRCCS - AOU - FONDAZIONI DELLA REGIONE PER MOBILITÀ NON IN COMPENSAZIONE	-	-	-	-
1	102	10205	1020507	102050703	CREDITI V/IRCCS - AOU - FONDAZIONI DELLA REGIONE PER ALTRE PRESTAZIONI	-	-	-	-
1	102	10205	1020507	102050704	FONDO SVALUTAZIONE CREDITI V/IRCCS - AOU - FONDAZIONI DELLA REGIONE PER MOBILITÀ IN COMPENSAZIONE	-	-	-	-
1	102	10205	1020507	102050705	FONDO SVALUTAZIONE CREDITI V/IRCCS - AOU - FONDAZIONI DELLA REGIONE PER MOBILITÀ NON IN COMPENSAZIONE	-	-	-	-
1	102	10205	1020507	102050706	FONDO SVALUTAZIONE CREDITI V/IRCCS - AOU - FONDAZIONI DELLA REGIONE PER ALTRE PRESTAZIONI	-	-	-	-
1	102	10205	1020508		ACCONTO QUOTA FSR DA DISTRIBUIRE	-	-	-	-
1	102	10205	1020508	102050802	ACCONTO QUOTA FSR DA DISTRIBUIRE	-	-	-	-
1	102	10205	1020509		CREDITI V/AZIENDE SANITARIE PUBBLICHE FUORI REGIONE (MOBILITÀ PUBBLICA)	606,03	-	606,03	1.000,00
1	102	10205	1020509	102050901	CREDITI V/AZIENDE SANITARIE PUBBLICHE FUORI REGIONE (MOBILITÀ PUBBLICA NON IN COMPENSAZIONE)	606,03	-	606,03	1.000,00
1	102	10206			CREDITI V/SOCIETÀ PARTECIPATE E/O ENTI DIPENDENTI DELLA REGIONE	-	-	-	-
1	102	10206	1020601		CREDITI V/SOCIETÀ CONTROLLATE E COLLEGATE	-	-	-	-
1	102	10206	1020601	102060101	CREDITI V/SOCIETÀ CONTROLLATE E COLLEGATE	-	-	-	-
1	102	10206	1020602		CREDITI V/SPERIMENTAZIONI GESTIONALI	-	-	-	-
1	102	10206	1020602	102060201	CREDITI V/SPERIMENTAZIONI GESTIONALI	-	-	-	-
1	102	10206	1020603		CREDITI V/ENTI REGIONALI	-	-	-	-
1	102	10206	1020603	102060301	CREDITI V/ENTI REGIONALI	-	-	-	-
1	102	10207			CREDITI V/ERARIO	33.590,47	-	33.590,47	-
1	102	10207	1020701		CREDITI V/ERARIO	33.590,47	-	33.590,47	-
1	102	10207	1020701	102070101	ERARIO C/IRCS	-	-	-	-
1	102	10207	1020701	102070102	ERARIO C/IRAP	-	-	-	-
1	102	10207	1020701	102070103	ERARIO C/RITENUTE	-	-	-	-
1	102	10207	1020701	102070104	ERARIO C/IVA	33.590,47	-	33.590,47	-
1	102	10207	1020701	102070105	CREDITO V/ERARIO PER IMPOSTE ANTICIPATE	-	-	-	-
1	102	10208			CREDITI V/ALTRI	13.098.581,58	3.084.724,72	10.013.856,86	11.000.000,00
1	102	10208	1020801		CREDITI V/CLIENTI PRIVATI	2.720.809,13	416.073,89	2.304.735,24	-
1	102	10208	1020801	102080101	CREDITI V/CLIENTI PRIVATI	2.720.809,13	416.073,89	2.304.735,24	-
1	102	10208	1020802		CREDITI V/GESTIONI LIQUIDATORIE	-	-	-	-
1	102	10208	1020802	102080201	CREDITI V/GESTIONI LIQUIDATORIE	-	-	-	-
1	102	10208	1020803		CREDITI V/ALTRI SOGGETTI PUBBLICI	5.917.883,86	2.609.141,31	3.308.742,55	-
1	102	10208	1020803	102080301	CREDITI V/ALTRI SOGGETTI PUBBLICI	5.917.883,86	2.609.141,31	3.308.742,55	-

S	G	M	C	SC	DESCRIZIONE	Cons. 2018	Moviment.2018	Cons. 2017	Prev. 2018
1	102	10208	1020804		CREDITI V/ALTRI SOGGETTI PUBBLICI PER RICERCA	-	-	-	-
1	102	10208	1020804	102080401	CREDITI V/ALTRI SOGGETTI PUBBLICI PER RICERCA	-	-	-	-
1	102	10208	1020805		CREDITI PER FATTURE DA EMETTERE	-	-	-	-
1	102	10208	1020805	102080501	CREDITI PER FATTURE DA EMETTERE	-	-	-	-
1	102	10208	1020806		CREDITI PER NOTE DI CREDITO DA RICEVERE PER PRESTAZIONI OSPEDALIERE DA PRIVATO	-	-	-	-
1	102	10208	1020806	102080601	CREDITI PER NOTE DI CREDITO DA RICEVERE PER PRESTAZIONI OSPEDALIERE DA PRIVATO	-	-	-	-
1	102	10208	1020807		CREDITI PER NOTE DI CREDITO DA RICEVERE PER PRESTAZIONI AMBULATORIALI	-	-	-	-
1	102	10208	1020807	102080701	CREDITI PER NOTE DI CREDITO DA RICEVERE PER PRESTAZIONI AMBULATORIALI (SPECIALISTICA) DA PRIVATO	-	-	-	-
1	102	10208	1020808		CREDITI PER NOTE DI CREDITO DA RICEVERE PER ALTRE PRESTAZIONI SANITARI	-	-	-	-
1	102	10208	1020808	102080801	CREDITI PER NOTE DI CREDITO DA RICEVERE PER ALTRE PRESTAZIONI SANITARIE DA PRIVATO	-	-	-	-
1	102	10208	1020809		CREDITI PER NOTE DI CREDITO DA RICEVERE - ALTRO	3.136.420,80	-	3.136.420,80	-
1	102	10208	1020809	102080901	CREDITI PER NOTE DI CREDITO DA RICEVERE - ALTRO	3.136.420,80	-	3.136.420,80	-
1	102	10208	1020810		CREDITI V/DIPENDENTI	5.032,77	5.032,77	-	-
1	102	10208	1020810	102081001	CREDITI V/DIPENDENTI	5.032,77	5.032,77	-	-
1	102	10208	1020811		ACCONTI V/ FORNITORI	-	-	-	-
1	102	10208	1020811	102081101	ACCONTI V/ FORNITORI	-	-	-	-
1	102	10208	1020812		CREDITI V/ARPA	-	-	-	-
1	102	10208	1020812	102081201	CREDITI V/ARPA	-	-	-	-
1	102	10208	1020813		ALTRI CREDITI DIVERSI	1.318.435,02	54.476,75	1.263.958,27	11.000.000,00
1	102	10208	1020813	102081301	ALTRI CREDITI DIVERSI	1.318.435,02	54.476,75	1.263.958,27	11.000.000,00
1	102	10208	1020814		FONDO SVALUTAZIONE	-	-	-	-
1	102	10208	1020814	102081401	FONDO SVALUTAZIONE - CREDITI V/CLIENTI PRIVATI	-	-	-	-
1	102	10208	1020814	102081402	FONDO SVALUTAZIONE - CREDITI V/GESTIONI LIQUIDATORIE	-	-	-	-
1	102	10208	1020814	102081403	FONDO SVALUTAZIONE - CREDITI V/ALTRI SOGGETTI PUBBLICI	-	-	-	-
1	102	10208	1020814	102081404	FONDO SVALUTAZIONE - CREDITI V/ALTRI SOGGETTI PUBBLICI PER RICERCA	-	-	-	-
1	102	10208	1020814	102081405	FONDO SVALUTAZIONE - ALTRI CREDITI DIVERSI	-	-	-	-
1	102	10209			PARTECIPAZIONI CHE NON COSTITUISCONO IMMOBILIZZAZIONI	-	-	-	-
1	102	10209	1020901		PARTECIPAZIONI IN IMPRESE CONTROLLATE	-	-	-	-
1	102	10209	1020901	102090101	PARTECIPAZIONI IN IMPRESE CONTROLLATE	-	-	-	-
1	102	10209	1020902		PARTECIPAZIONI IN IMPRESE COLLEGATE	-	-	-	-
1	102	10209	1020902	102090201	PARTECIPAZIONI IN IMPRESE COLLEGATE	-	-	-	-
1	102	10209	1020903		PARTECIPAZIONI IN ALTRE IMPRESE	-	-	-	-
1	102	10209	1020903	102090301	PARTECIPAZIONI IN ALTRE IMPRESE	-	-	-	-
1	102	10210			ALTRI TITOLI CHE NON COSTITUISCONO IMMOBILIZZAZIONI	-	-	-	-
1	102	10210	1021001		ALTRI TITOLI CHE NON COSTITUISCONO IMMOBILIZZAZIONI	-	-	-	-
1	102	10210	1021001	102100101	ALTRI TITOLI CHE NON COSTITUISCONO IMMOBILIZZAZIONI	-	-	-	-

S	G	M	C	SC	DESCRIZIONE	Cons. 2018	Moviment. 2018	Cons. 2017	Prev. 2018
1	102	10211			CASSA	10.232,56	17.242,02	27.474,58	-
1	102	10211	1021101		CASSA PRINCIPALE	10.232,56	-	10.232,56	-
1	102	10211	1021101	102110101	CASSA PRINCIPALE	10.232,56	-	10.232,56	-
1	102	10211	1021102		CASSA ECONOMALE	-	17.242,02	17.242,02	-
1	102	10211	1021102	102110201	CASSA ECONOMALE	-	17.242,02	17.242,02	-
1	102	10211	1021103		CASSA ALPI	-	-	-	-
1	102	10211	1021103	102110301	CASSA ALPI	-	-	-	-
1	102	10212			ISTITUTO TESORIERE	34.909.435,40	706.500,27	34.202.935,13	10.000.000,00
1	102	10212	1021201		ISTITUTO TESORIERE	34.909.435,40	706.500,27	34.202.935,13	10.000.000,00
1	102	10212	1021201	102120101	ISTITUTO TESORIERE	34.909.435,40	706.500,27	34.202.935,13	10.000.000,00
1	102	10213			TESORERIA UNICA	-	-	-	-
1	102	10213	1021301		TESORERIA UNICA	-	-	-	-
1	102	10213	1021301	102130101	TESORERIA UNICA	-	-	-	-
1	102	10214			CONTI CORRENTE POSTALE	3.539.141,73	103.234,17	3.642.375,90	-
1	102	10214	1021401		CONTI CORRENTE POSTALE	3.539.141,73	103.234,17	3.642.375,90	-
1	102	10214	1021401	102140101	CONTI CORRENTE POSTALE	3.539.141,73	103.234,17	3.642.375,90	-
1	103				RATEI E RISCOINTI ATTIVI	-	-	-	-
1	103	10301			RATEI ATTIVI	-	-	-	-
1	103	10301	1030101		RATEI ATTIVI	-	-	-	-
1	103	10301	1030101	103010101	RATEI ATTIVI	-	-	-	-
1	103	10301	1030102		RATEI ATTIVI V/ASP-AO, IRCCS, AOU DELLA REGIONE	-	-	-	-
1	103	10301	1030102	103010201	RATEI ATTIVI V/ASP-AO, IRCCS, AOU DELLA REGIONE	-	-	-	-
1	103	10302			RISCOINTI ATTIVI	-	-	-	-
1	103	10302	1030201		RISCOINTI ATTIVI	-	-	-	-
1	103	10302	1030201	103020101	RISCOINTI ATTIVI	-	-	-	-
1	103	10302	1030202		RISCOINTI ATTIVI V/ASP-AO, IRCCS, AOU DELLA REGIONE	-	-	-	-
1	103	10302	1030202	103020201	RISCOINTI ATTIVI V/ASP-AO, IRCCS, AOU DELLA REGIONE	-	-	-	-
2					PASSIVO	144.991.487,51	14.746.707,37	139.454.921,10	97.322.982,00
2	201				PATRIMONIO NETTO	37.178.531,64	3.404.335,21	42.983.872,39	40.494.060,36
2	201	20101			FONDO DI DOTAZIONE	-	3.158.583,23	3.158.583,23	3.158.583,00
2	201	20101	2010101		FONDO DI DOTAZIONE	-	3.158.583,23	3.158.583,23	3.158.583,00
2	201	20101	2010101	201010101	FONDO DI DOTAZIONE	-	3.158.583,23	3.158.583,23	3.158.583,00
2	201	20102			FINANZIAMENTI PER INVESTIMENTI	47.456.731,89	1.402.124,25	46.054.607,64	41.245.187,00
2	201	20102	2010201		FINANZIAMENTI PER BENI DI PRIMA DOTAZIONE	-	-	-	-
2	201	20102	2010201	201020101	FINANZIAMENTI PER BENI DI PRIMA DOTAZIONE	-	-	-	-
2	201	20102	2010202		FINANZIAMENTI DA STATO PER INVESTIMENTI	-	-	-	-
2	201	20102	2010202	201020201	FINANZIAMENTI DA STATO PER INVESTIMENTI - EX ART. 20 LEGGE 67/88	-	-	-	-
2	201	20102	2010202	201020202	FINANZIAMENTI DA STATO PER INVESTIMENTI - RICERCA	-	-	-	-
2	201	20102	2010202	201020203	FINANZIAMENTI DA STATO PER INVESTIMENTI - ALTRO	-	-	-	-

S	G	M	C	SC	DESCRIZIONE	Cons. 2018	Imputat. 2018	Cons. 2017	Prev. 2018
2	201	20102	2010203		FINANZIAMENTI DA REGIONE PER INVESTIMENTI	38.006.084,09	192.380,61	37.813.703,42	36.283.943,00
2	201	20102	2010203	201020301	FINANZIAMENTI DA REGIONE PER INVESTIMENTI	38.006.084,09	192.380,61	37.813.703,42	36.283.943,00
2	201	20102	2010204		FINANZIAMENTI DA ALTRI SOGGETTI PUBBLICI PER INVESTIMENTI	-	-	-	-
2	201	20102	2010204	201020401	FINANZIAMENTI DA ALTRI SOGGETTI PUBBLICI PER INVESTIMENTI	-	-	-	-
2	201	20102	2010205		FINANZIAMENTI PER INVESTIMENTI DA RETTIFICA CONTRIBUTI IN CONTO ESERCIZI	9.450.647,86	1.209.743,64	8.240.904,22	4.961.244,00
2	201	20102	2010205	201020501	FINANZIAMENTI PER INVESTIMENTI DA RETTIFICA CONTRIBUTI IN CONTO ESERCIZIO - DA STATO	-	-	-	-
2	201	20102	2010205	201020502	FINANZIAMENTI PER INVESTIMENTI DA RETTIFICA CONTRIBUTI IN CONTO ESERCIZIO - DA REGIONE	9.450.647,86	1.209.743,64	8.240.904,22	4.961.244,00
2	201	20102	2010205	201020503	FINANZIAMENTI PER INVESTIMENTI DA RETTIFICA CONTRIBUTI IN CONTO ESERCIZIO - DA ALTRI SOGGETTI PUBBLICI	-	-	-	-
2	201	20103			RISERVE DA DONAZIONI E LASCITI VINCOLATI AD INVESTIMENTI	20.000,00	-	20.000,00	20.000,00
2	201	20103	2010301		RISERVE DA DONAZIONI E LASCITI VINCOLATI AD INVESTIMENTI	20.000,00	-	20.000,00	20.000,00
2	201	20103	2010301	201030101	RISERVE DA DONAZIONI E LASCITI VINCOLATI AD INVESTIMENTI	20.000,00	-	20.000,00	20.000,00
2	201	20104			RISERVE DIVERSE	-	-	-	-
2	201	20104	2010401		RISERVE DA RIVALUTAZIONI	-	-	-	-
2	201	20104	2010401	201040101	RISERVE DA RIVALUTAZIONI	-	-	-	-
2	201	20104	2010402		RISERVE DA PLUSVALENZE DA REINVESTIRE	-	-	-	-
2	201	20104	2010402	201040201	RISERVE DA PLUSVALENZE DA REINVESTIRE	-	-	-	-
2	201	20104	2010403		CONTRIBUTI DA REINVESTIRE	-	-	-	-
2	201	20104	2010403	201040301	CONTRIBUTI DA REINVESTIRE	-	-	-	-
2	201	20104	2010404		RISERVE DA UTILI DI ESERCIZIO DESTINATI AD INVESTIMENTI	-	-	-	-
2	201	20104	2010404	201040401	RISERVE DA UTILI DI ESERCIZIO DESTINATI AD INVESTIMENTI	-	-	-	-
2	201	20104	2010405		ALTRE RISERVE	-	-	-	-
2	201	20104	2010405	201040501	RISERVA PER SPESE DI INVESTIMENTO	-	-	-	-
2	201	20104	2010405	201040502	RISERVA PER SPESE IN CONTO ESERCIZIO	-	-	-	-
2	201	20105			CONTRIBUTI PER RIPIANO PERDITE	2.002.210,96	185.038,07	2.187.249,03	190.977.576,00
2	201	20105	2010501		CONTRIBUTI PER COPERTURA DEBITI AL 31/12/2005	-	-	-	-
2	201	20105	2010501	201050101	CONTRIBUTI PER COPERTURA DEBITI AL 31/12/2005	-	-	-	-
2	201	20105	2010502		CONTRIBUTI PER RICOSTITUZIONE RISORSE DA INVESTIMENTI ESERCIZI PRECEDE	-	-	-	-
2	201	20105	2010502	201050201	CONTRIBUTI PER RICOSTITUZIONE RISORSE DA INVESTIMENTI ESERCIZI PRECEDENTI	-	-	-	-
2	201	20105	2010503		ALTRO	2.002.210,96	185.038,07	2.187.249,03	190.977.576,00
2	201	20105	2010503	201050301	ALTRO	2.002.210,96	185.038,07	2.187.249,03	190.977.576,00
2	201	20106			UTILI (PERDITE) PORTATE A NUOVO	3.090.735,25	903.466,22	2.187.249,03	188.600.119,64
2	201	20106	2010601		UTILI (PERDITE) PORTATE A NUOVO	3.090.735,25	903.466,22	2.187.249,03	188.600.119,64
2	201	20106	2010601	201060101	UTILI PORTATI A NUOVO	67.847,98	67.847,98	-	-
2	201	20106	2010601	201060102	PERDITA PORTATA A NUOVO	3.158.583,23	571.334,20	2.187.249,03	188.600.119,64
2	201	20107			UTILE (PERDITA) D'ESERCIZIO	9.209.575,96	67.847,98	67.847,98	-
2	201	20107	2010701		UTILE (PERDITA) D'ESERCIZIO	9.209.575,96	67.847,98	67.847,98	-
2	201	20107	2010701	201070101	UTILE (PERDITA) D'ESERCIZIO	9.209.575,96	67.847,98	67.847,98	-

S	G	M	C	SC	DESCRIZIONE	Cons. 2018	Moviment.2018	Cons. 2017	Prev. 2018
2	202				FONDI PER RISCHI E ONERI	17.128.203,78	2.056.056,88	19.184.260,66	18.500.000,00
2	202	20201			FONDI PER IMPOSTE, ANCHE DIFFERITE	276.533,09	-	276.533,09	-
2	202	20201	2020101		FONDI PER IMPOSTE, ANCHE DIFFERITE	276.533,09	-	276.533,09	-
1	202	20201	2020102	202010101	FONDI PER IMPOSTE, ANCHE DIFFERITE	276.533,09	-	276.533,09	-
2	202	20202			FONDI PER RISCHI	11.071.436,36	3.763.035,21	14.834.471,57	10.000.000,00
2	202	20202	2020201		FONDI PER RISCHI	11.071.436,36	3.763.035,21	14.834.471,57	10.000.000,00
1	202	20202	2020201	202020101	FONDO RISCHI PER CAUSE CIVILI ED ONERI PROCESSUALI	3.331.704,88	651.649,63	2.680.055,25	-
1	202	20202	2020201	202020102	FONDO RISCHI PER CONTENZIOSO PERSONALE DIPENDENTE	1.192.812,79	68.110,18	1.124.702,61	-
2	202	20202	2020201	202020103	FONDO RISCHI CONNESSI ALL'ACQUISTO DI PRESTAZIONI SANITARIE DA PRIVATO	-	-	-	-
1	202	20202	2020201	202020104	FONDO RISCHI PER COPERTURA DIRETTA DEI RISCHI (AUTOASSICURAZIONE)	2.911.199,00	512.799,00	1.758.400,00	-
2	202	20202	2020201	202020105	ALTRI FONDI RISCHI	4.235.719,69	4.995.594,02	9.231.313,71	10.000.000,00
2	202	20203			FONDI DA DISTRIBUIRE	-	-	-	-
2	202	20203	2020301		FSR INDISTINTO DA DISTRIBUIRE	-	-	-	-
2	202	20203	2020301	202030101	FSR INDISTINTO DA DISTRIBUIRE	-	-	-	-
2	202	20203	2020302		FSR VINCOLATO DA DISTRIBUIRE	-	-	-	-
1	202	20203	2020302	202030201	QUOTA PER RINNOVO CONVENZIONI L 133/08	-	-	-	-
2	202	20203	2020302	202030202	QUOTA PER EMERSIONE EXTRACOMUNITARI L 102/09	-	-	-	-
2	202	20203	2020302	202030203	QUOTA PER MEDICINA PENITENZIARIA D LVO 230/09	-	-	-	-
2	202	20203	2020302	202030204	QUOTA PER HANSENIANI L 31/86	-	-	-	-
2	202	20203	2020302	202030205	QUOTA PER FIBROSI CISTICA L 362/98	-	-	-	-
2	202	20203	2020302	202030206	QUOTA PER EXTRACOMUNITARI IRREGOLARI L 40/98	-	-	-	-
2	202	20203	2020302	202030207	QUOTA PER FONDO ESCLUSIVITA L 488/99	-	-	-	-
2	202	20203	2020302	202030208	QUOTA PER BORSE STUDIO MG L 109/88	-	-	-	-
2	202	20203	2020302	202030209	QUOTA PER VETERINARIA L 218/88	-	-	-	-
2	202	20203	2020302	202030210	QUOTA PER AIDS L 135/90	-	-	-	-
2	202	20203	2020302	202030211	QUOTA PER PROGETTI DI PSN L 662/96	-	-	-	-
2	202	20203	2020302	202030212	QUOTA PER MUTUI PRE-RIFORMA	-	-	-	-
2	202	20203	2020302	202030213	QUOTA PER BORSE STUDIO SPECIALIZZANDI	-	-	-	-
2	202	20203	2020302	202030214	QUOTA PER FSR VINCOLATO DA DISTRIBUIRE - ALTRO	-	-	-	-
2	202	20203	2020303		FONDO PER RIPIANO DISAVANZI PREGRESSI	-	-	-	-
2	202	20203	2020303	202030301	FONDO PER RIPIANO DISAVANZI PREGRESSI	-	-	-	-
2	202	20203	2020304		FONDO FINANZIAMENTO SANITARIO AGGIUNTIVO CORRENTE LEA	-	-	-	-
2	202	20203	2020304	202030401	FONDO FINANZIAMENTO SANITARIO AGGIUNTIVO CORRENTE LEA	-	-	-	-
2	202	20203	2020305		FONDO FINANZIAMENTO SANITARIO-AGGIUNTIVO CORRENTE EXTRA LEA	-	-	-	-
1	202	20203	2020305	202030501	FONDO FINANZIAMENTO SANITARIO AGGIUNTIVO CORRENTE EXTRA LEA	-	-	-	-
2	202	20203	2020306		FONDO FINANZIAMENTO PER RICERCA	-	-	-	-

S	G	M	C	SC	DESCRIZIONE	Cons. 2016	Moviment. 2016	Cons. 2017	Prev. 2018
1	202	20203	2020306	202030501	FONDO FINANZIAMENTO PER RICERCA	-	-	-	-
2	202	20203	2020307		FONDO FINANZIAMENTO PER INVESTIMENTI	-	-	-	-
1	202	20203	2020307	202030701	FONDO FINANZIAMENTO PER INVESTIMENTI	-	-	-	-
2	202	20204			QUOTA INUTILIZZATA CONTRIBUTI	788.849,89	47.991,47	836.841,36	6.000.000,00
2	202	20204	2020401		QUOTE INUTILIZZATE CONTRIBUTI DA REGIONE O PROV. AUT. PER QUOTA F.S.V	749.474,89	51.866,47	801.341,36	6.000.000,00
1	202	20204	2020401	202040101	QUOTE INUTILIZZATE CONTRIBUTI DA REGIONE PER RINNOVO CONVENZIONI L 139/08	-	-	-	-
1	202	20204	2020401	202040102	QUOTE INUTILIZZATE CONTRIBUTI DA REGIONE PER EMERGENZE EXTRACOMUNITARI L 102/09	-	-	-	-
1	202	20204	2020401	202040103	QUOTE INUTILIZZATE CONTRIBUTI DA REGIONE PER MEDICINA PENITENZIARIA DLVO 230/99	-	-	-	-
2	202	20204	2020401	202040104	QUOTE INUTILIZZATE CONTRIBUTI DA REGIONE PER HANSENANI L 31/86	-	-	-	-
2	202	20204	2020401	202040105	QUOTE INUTILIZZATE CONTRIBUTI DA REGIONE PER FIBROSI CISTICA L 362/98	-	-	-	-
1	202	20204	2020401	202040106	QUOTE INUTILIZZATE CONTRIBUTI DA REGIONE PER EXTRACOMUNITARI IRREGOLARI L 40/98	-	-	-	-
2	202	20204	2020401	202040107	QUOTE INUTILIZZATE CONTRIBUTI DA REGIONE PER FONDO ESCLUSIVITA L 488/99	-	-	-	-
2	202	20204	2020401	202040108	QUOTE INUTILIZZATE CONTRIBUTI DA REGIONE PER BORSE STUDIO MG L 109/86	-	-	-	-
2	202	20204	2020401	202040109	QUOTE INUTILIZZATE CONTRIBUTI DA REGIONE PER VETERINARIA L 218/88	-	-	-	-
1	202	20204	2020401	202040110	QUOTE INUTILIZZATE CONTRIBUTI DA REGIONE PER AIDS L 135/90	-	-	-	-
2	202	20204	2020401	202040111	QUOTE INUTILIZZATE CONTRIBUTI DA REGIONE PER PROGETTI DI PSN L 662/96	17.133,53	17.133,53	-	-
2	202	20204	2020401	202040112	QUOTE INUTILIZZATE CONTRIBUTI DA REGIONE PER MUTUI PRE-RIFORMA	-	-	-	-
2	202	20204	2020401	202040113	QUOTE INUTILIZZATE CONTRIBUTI DA REGIONE PER BORSE STUDIO SPECIALIZZANDI	-	-	-	-
2	202	20204	2020401	202040114	QUOTE INUTILIZZATE CONTRIBUTI DA REGIONE O PROV. AUT. PER QUOTA F.S. VINCOLATO - ALTRO	732.341,36	69.000,00	-	6.000.000,00
2	202	20204	2020402		QUOTE INUTILIZZATE CONTRIBUTI VINCOLATI DA SOGGETTI PUBBLICI (EXTRA FO)	-	-	-	-
2	202	20204	2020402	202040201	QUOTE INUTILIZZATE CONTRIBUTI VINCOLATI DA SOGGETTI PUBBLICI (EXTRA FONDO)	-	-	-	-
2	202	20204	2020403		QUOTE INUTILIZZATE CONTRIBUTI PER RICERCA	-	-	-	-
2	202	20204	2020403	202040301	QUOTE INUTILIZZATE CONTRIBUTI PER RICERCA	-	-	-	-
2	202	20204	2020404		QUOTE INUTILIZZATE CONTRIBUTI VINCOLATI DA PRIVATI	39.375,00	3.675,00	35.500,00	-
2	202	20204	2020404	202040401	QUOTE INUTILIZZATE CONTRIBUTI VINCOLATI DA PRIVATI	39.375,00	3.675,00	35.500,00	-
2	202	20205			ALTRI FONDI PER ONERI E SPESE	4.991.384,44	1.754.969,80	3.236.414,64	2.500.000,00
2	202	20205	2020501		FONDI INTEGRATIVI PENSIONE	25.181,93	-	25.181,93	-
2	202	20205	2020501	202050101	FONDI INTEGRATIVI PENSIONE	25.181,93	-	25.181,93	-

S	G	M	C	SC	DESCRIZIONE	Cons. 2016	Moviment. 2016	Cons. 2017	Prev. 2017
2	202	20205	2020502		FONDO RINNOVI CONTRATTUALI	4.468.802,71	1.613.361,59	2.855.441,12	-
2	202	20205	2020502	202050201	FONDO RINNOVI CONTRATTUALI PERSONALE DIPENDENTE	2.374.286,35	857.764,94	1.516.521,41	-
2	202	20205	2020502	202050202	FONDO RINNOVI CONVENZIONI MMG/PLS/MCA	1.750.089,18	588.618,65	1.161.470,53	-
2	202	20205	2020502	202050203	FONDO RINNOVI CONVENZIONI MEDICI SUMMI	344.427,19	166.978,00	177.449,18	-
2	202	20205	2020503		ALTRI FONDI PER ONERI E SPESE	497.399,80	141.608,21	355.791,59	2.500.000,00
2	202	20205	2020503	202050301	ALTRI FONDI PER ONERI E SPESE	497.399,80	141.608,21	355.791,59	2.500.000,00
2	203				TRATTAMENTO FINE RAPPORTO	3.227.062,01	270.832,21	2.956.229,80	2.650.000,00
2	203	20301			FONDO PER PREMI OPEROSITA' MEDICI SUMMI	3.227.062,01	270.832,21	2.956.229,80	2.650.000,00
2	203	20301	2030101		FONDO PER PREMI OPEROSITA' MEDICI SUMMI	3.227.062,01	270.832,21	2.956.229,80	2.650.000,00
2	203	20301	2030101	203010101	FONDO PER PREMI OPEROSITA' MEDICI SUMMI	3.227.062,01	270.832,21	2.956.229,80	2.650.000,00
2	203	20302			FONDO PER TRATTAMENTO DI FINE RAPPORTO DIPENDENTI	-	-	-	-
2	203	20302	2030201		FONDO PER TRATTAMENTO DI FINE RAPPORTO DIPENDENTI	-	-	-	-
2	203	20302	2030201	203020101	FONDO PER TRATTAMENTO DI FINE RAPPORTO DIPENDENTI	-	-	-	-
2	204				DEBITI	87.457.590,09	13.127.031,83	74.330.558,25	35.688.921,64
2	204	20401			DEBITI PER MUTUI PASSIVI	-	-	-	-
2	204	20401	2040101		DEBITI PER MUTUI PASSIVI	-	-	-	-
2	204	20401	2040101	204010101	DEBITI PER MUTUI PASSIVI	-	-	-	-
2	204	20402			DEBITI V/STATO, REGIONE O PROVINCIA AUTONOMA	1.649.922,75	527.498,06	2.177.420,81	1.900.000,00
2	204	20402	2040201		DEBITI V/STATO	-	-	-	-
2	204	20402	2040201	204020101	DEBITI V/STATO PER MOBILITA' PASSIVA EXTRAREGIONALE	-	-	-	-
2	204	20402	2040201	204020102	DEBITI V/STATO PER MOBILITA' PASSIVA INTERNAZIONALE	-	-	-	-
2	204	20402	2040201	204020103	ACCONTO QUOTA FSR V/STATO	-	-	-	-
2	204	20402	2040201	204020104	DEBITI V/STATO PER RESTITUZIONE FINANZIAMENTI - PER RICERCA	-	-	-	-
2	204	20402	2040201	204020105	ALTRI DEBITI V/STATO	-	-	-	-
2	204	20402	2040202		DEBITI V/REGIONE O PROVINCIA AUTONOMA	1.649.922,75	527.498,06	2.177.420,81	1.900.000,00
2	204	20402	2040202	204020201	DEBITI V/REGIONE O PROVINCIA AUTONOMA PER FINANZIAMENTI	0,00	257.236,24	257.236,24	-
2	204	20402	2040202	204020202	DEBITI V/REGIONE O PROVINCIA AUTONOMA PER MOBILITA' PASSIVA INTRAREGIONALE	-	-	-	-
2	204	20402	2040202	204020203	DEBITI V/REGIONE O PROVINCIA AUTONOMA PER MOBILITA' PASSIVA EXTRAREGIONALE	-	-	-	-
2	204	20402	2040202	204020204	ACCONTO QUOTA FSR DA REGIONE O PROVINCIA AUTONOMA	-	-	-	-
2	204	20402	2040202	204020205	ALTRI DEBITI V/REGIONE O PROVINCIA AUTONOMA	1.649.922,75	270.261,82	1.920.184,57	1.500.000,00
2	204	20403			DEBITI V/COMUNI	836.760,72	355.867,26	1.192.627,98	1.000.000,00
2	204	20403	2040301		DEBITI V/COMUNI	836.760,72	355.867,26	1.192.627,98	1.000.000,00
2	204	20403	2040301	204030101	DEBITI V/COMUNI	836.760,72	355.867,26	1.192.627,98	1.000.000,00
2	204	20404			DEBITI V/AZIENDE SANITARIE PUBBLICHE	1.411.081,05	71.893,29	1.339.187,76	1.240.000,00
2	204	20404	2040401		DEBITI V/ASP DELLA REGIONE PER QUOTA FSR	0,00	7.024,27	7.024,27	-
2	204	20404	2040401	204040101	DEBITI V/ASP COSENZA PER QUOTA FSR	-	6.672,20	6.672,20	-
2	204	20404	2040401	204040102	DEBITI V/ASP CROTONE PER QUOTA FSR	-	-	-	-
2	204	20404	2040401	204040103	DEBITI V/ASP CATANZARO PER QUOTA FSR	-	-	-	-

S	G	M	C	SC	DESCRIZIONE	Cons. 2018	Moviment.2018	Cons. 2017	Prev. 2018
2	204	20404	2040401	204040104	DEBITI V/ASP VIBO VALENTIA PER QUOTA FSR	-	-	-	-
2	204	20404	2040401	204040105	DEBITI V/ASP REGGIO CALABRIA PER QUOTA FSR	0,00	352,07	352,07	-
2	204	20404	2040402		DEBITI V/ASP DELLA REGIONE PER FINANZIAMENTO SANITARIO AGGIUNTIVO CORR				
2	204	20404	2040402	204040201	DEBITI V/ASP COSENZA PER FINANZIAMENTO SANITARIO AGGIUNTIVO CORRENTE LEA	-	-	-	-
2	204	20404	2040402	204040202	DEBITI V/ASP CROTONE PER FINANZIAMENTO SANITARIO AGGIUNTIVO CORRENTE LEA	-	-	-	-
2	204	20404	2040402	204040203	DEBITI V/ASP CATANZARO PER FINANZIAMENTO SANITARIO AGGIUNTIVO CORRENTE LEA	-	-	-	-
2	204	20404	2040402	204040204	DEBITI V/ASP VIBO VALENTIA PER FINANZIAMENTO SANITARIO AGGIUNTIVO CORRENTE LEA	-	-	-	-
2	204	20404	2040402	204040205	DEBITI V/ASP REGGIO CALABRIA PER FINANZIAMENTO SANITARIO AGGIUNTIVO CORRENTE LEA	-	-	-	-
2	204	20404	2040403		DEBITI V/ASP DELLA REGIONE PER FINANZIAMENTO SANITARIO AGGIUNTIVO CORR				
2	204	20404	2040403	204040301	DEBITI V/ASP COSENZA PER FINANZIAMENTO SANITARIO AGGIUNTIVO CORRENTE EXTRA LEA	-	-	-	-
2	204	20404	2040403	204040302	DEBITI V/ASP CROTONE PER FINANZIAMENTO SANITARIO AGGIUNTIVO CORRENTE EXTRA LEA	-	-	-	-
2	204	20404	2040403	204040303	DEBITI V/ASP CATANZARO PER FINANZIAMENTO SANITARIO AGGIUNTIVO CORRENTE EXTRA LEA	-	-	-	-
2	204	20404	2040403	204040304	DEBITI V/ASP VIBO VALENTIA PER FINANZIAMENTO SANITARIO AGGIUNTIVO CORRENTE EXTRA LEA	-	-	-	-
2	204	20404	2040403	204040305	DEBITI V/ASP REGGIO CALABRIA PER FINANZIAMENTO SANITARIO AGGIUNTIVO CORRENTE EXTRA LEA	-	-	-	-
2	204	20404	2040404		DEBITI V/ASP DELLA REGIONE PER MOBILITÀ IN COMPENSAZIONE				
2	204	20404	2040404	204040401	DEBITI V/ASP COSENZA PER MOBILITÀ IN COMPENSAZIONE	-	-	-	-
2	204	20404	2040404	204040402	DEBITI V/ASP CROTONE PER MOBILITÀ IN COMPENSAZIONE	-	-	-	-
2	204	20404	2040404	204040403	DEBITI V/ASP CATANZARO PER MOBILITÀ IN COMPENSAZIONE	-	-	-	-
2	204	20404	2040404	204040404	DEBITI V/ASP VIBO VALENTIA PER MOBILITÀ IN COMPENSAZIONE	-	-	-	-
2	204	20404	2040404	204040405	DEBITI V/ASP REGGIO CALABRIA PER MOBILITÀ IN COMPENSAZIONE	-	-	-	-
2	204	20404	2040405		DEBITI V/ASP DELLA REGIONE PER MOBILITÀ NON IN COMPENSAZIONE				
2	204	20404	2040405	204040501	DEBITI V/ASP COSENZA PER MOBILITÀ NON IN COMPENSAZIONE	-	-	-	-
2	204	20404	2040405	204040502	DEBITI V/ASP CROTONE PER MOBILITÀ NON IN COMPENSAZIONE	-	-	-	-
2	204	20404	2040405	204040503	DEBITI V/ASP CATANZARO PER MOBILITÀ NON IN COMPENSAZIONE	-	-	-	-
2	204	20404	2040405	204040504	DEBITI V/ASP VIBO VALENTIA PER MOBILITÀ NON IN COMPENSAZIONE	-	-	-	-
2	204	20404	2040405	204040505	DEBITI V/ASP REGGIO CALABRIA PER MOBILITÀ NON IN COMPENSAZIONE	-	-	-	-
2	204	20404	2040406		DEBITI V/ASP DELLA REGIONE PER ALTRE PRESTAZIONI	1.079.894,08	8.209,03	1.071.685,05	1.100.000,00
2	204	20404	2040406	204040601	DEBITI V/ASP COSENZA PER ALTRE PRESTAZIONI	1.057.460,78	6.954,62	1.050.606,16	1.100.000,00
2	204	20404	2040406	204040602	DEBITI V/ASP CROTONE PER ALTRE PRESTAZIONI	-	-	-	-
2	204	20404	2040406	204040603	DEBITI V/ASP CATANZARO PER ALTRE PRESTAZIONI	19.070,66	384,41	18.686,24	-

S	G	M	C	SC	DESCRIZIONE	Cons. 2018	Moviment.2018	Cons. 2017	Prev. 2018
2	204	20404	2040406	204040604	DEBITI V/ASP VIBO VALENTIA PER ALTRE PRESTAZIONI	-	-	-	-
2	204	20404	2040406	204040605	DEBITI V/ASP REGGIO CALABRIA PER ALTRE PRESTAZIONI	3.362,64	969,95	2.392,65	-
2	204	20404	2040407		DEBITI V/AO DELLA REGIONE PER QUOTA FSR	0,00	79.784,67	79.784,67	-
2	204	20404	2040407	204040701	DEBITI V/AO COSENZA PER QUOTA FSR	0,00	2.904,34	2.904,34	-
2	204	20404	2040407	204040702	DEBITI V/AO PUGLIESE CIACCIO (CZ) PER QUOTA FSR	0,00	15.435,92	15.435,92	-
2	204	20404	2040407	204040703	DEBITI V/AO MATER DOMINI PER QUOTA FSR	-	-	-	-
2	204	20404	2040407	204040704	DEBITI V/AO BIANCHI - MELACRINO - MORELLI (RC) PER QUOTA FSR	-	51.444,41	61.444,41	-
2	204	20404	2040408		DEBITI V/AO DELLA REGIONE PER FINANZIAMENTO SANITARIO AGGIUNTIVO CORRE	-	-	-	-
2	204	20404	2040408	204040801	DEBITI V/AO COSENZA PER FINANZIAMENTO SANITARIO AGGIUNTIVO CORRENTE LEA	-	-	-	-
2	204	20404	2040408	204040802	DEBITI V/AO PUGLIESE CIACCIO (CZ) PER FINANZIAMENTO SANITARIO AGGIUNTIVO CORRENTE LEA	-	-	-	-
2	204	20404	2040408	204040803	DEBITI V/AO MATER DOMINI PER FINANZIAMENTO SANITARIO AGGIUNTIVO CORRENTE LEA	-	-	-	-
2	204	20404	2040408	204040804	DEBITI V/AO BIANCHI - MELACRINO - MORELLI (RC) PER FINANZIAMENTO SANITARIO AGGIUNTIVO CORRENTE LEA	-	-	-	-
2	204	20404	2040409		DEBITI V/AO DELLA REGIONE PER FINANZIAMENTO SANITARIO AGGIUNTIVO CORRE	-	-	-	-
2	204	20404	2040409	204040901	DEBITI V/AO COSENZA PER FINANZIAMENTO SANITARIO AGGIUNTIVO CORRENTE EXTRA LEA	-	-	-	-
2	204	20404	2040409	204040902	DEBITI V/AO PUGLIESE CIACCIO (CZ) PER FINANZIAMENTO SANITARIO AGGIUNTIVO CORRENTE EXTRA LEA	-	-	-	-
2	204	20404	2040409	204040903	DEBITI V/AO MATER DOMINI PER FINANZIAMENTO SANITARIO AGGIUNTIVO CORRENTE EXTRA LEA	-	-	-	-
2	204	20404	2040409	204040904	DEBITI V/AO BIANCHI - MELACRINO - MORELLI (RC) PER FINANZIAMENTO SANITARIO AGGIUNTIVO CORRENTE EXTRA LEA	-	-	-	-
2	204	20404	2040410		DEBITI V/AO DELLA REGIONE PER MOBILITA' IN COMPENSAZIONE	-	-	-	-
2	204	20404	2040410	204041001	DEBITI V/AO COSENZA PER MOBILITA' IN COMPENSAZIONE	-	-	-	-
2	204	20404	2040410	204041002	DEBITI V/AO PUGLIESE CIACCIO (CZ) PER MOBILITA' IN COMPENSAZIONE	-	-	-	-
2	204	20404	2040410	204041003	DEBITI V/AO MATER DOMINI PER MOBILITA' IN COMPENSAZIONE	-	-	-	-
2	204	20404	2040410	204041004	DEBITI V/AO BIANCHI - MELACRINO - MORELLI (RC) PER MOBILITA' IN COMPENSAZIONE	-	-	-	-
2	204	20404	2040411		DEBITI V/AO DELLA REGIONE PER MOBILITA' NON IN COMPENSAZIONE	-	-	-	-
2	204	20404	2040411	204041101	DEBITI V/AO COSENZA PER MOBILITA' NON IN COMPENSAZIONE	-	-	0	-
2	204	20404	2040411	204041102	DEBITI V/AO PUGLIESE CIACCIO (CZ) PER MOBILITA' NON IN COMPENSAZIONE	-	-	0	-
2	204	20404	2040411	204041103	DEBITI V/AO MATER DOMINI PER MOBILITA' NON IN COMPENSAZIONE	-	-	0	-
2	204	20404	2040411	204041104	DEBITI V/AO BIANCHI - MELACRINO - MORELLI (RC) PER MOBILITA' NON IN COMPENSAZIONE	-	-	0	-
2	204	20404	2040412		DEBITI V/AO DELLA REGIONE PER ALTRE PRESTAZIONI	191.149,59	157.458,80	33.690,79	-
2	204	20404	2040412	204041201	DEBITI V/AO COSENZA PER ALTRE PRESTAZIONI	4.907,75	3.622,20	1.285,55	-
2	204	20404	2040412	204041202	DEBITI V/AO PUGLIESE CIACCIO (CZ) PER ALTRE PRESTAZIONI	92.404,10	84.263,47	8.114,63	-

S	G	M	C	SC	DESCRIZIONE	Cons. 2018	Moviment.2018	Cons. 2017	Prev. 2018
1	204	20404	2040412	204041203	DEBITI V/AO MATER DOMINI PER ALTRE PRESTAZIONI	-	-	-	-
1	204	20404	2040412	204041204	DEBITI V/AO BIANCHI - MELACRINO - MORELLI (RC) PER ALTRE PRESTAZIONI	93.837,74	63.547,13	24.290,61	-
2	204	20404	2040413		DEBITI V/IRCCS - AOU - FONDAZIONI DELLA REGIONE	-	-	-	-
2	204	20404	2040413	204041301	DEBITI V/IRCCS - AOU - FONDAZIONI DELLA REGIONE PER QUOTA FSR	-	-	-	-
2	204	20404	2040413	204041302	DEBITI V/IRCCS - AOU - FONDAZIONI DELLA REGIONE PER FINANZIAMENTO SANITARIO AGGIUNTIVO CORRENTE LEA	-	-	-	-
2	204	20404	2040413	204041303	DEBITI V/IRCCS - AOU - FONDAZIONI DELLA REGIONE PER FINANZIAMENTO SANITARIO AGGIUNTIVO CORRENTE EXTRA LEA	-	-	-	-
2	204	20404	2040413	204041304	DEBITI V/IRCCS - AOU - FONDAZIONI DELLA REGIONE PER MOBILITÀ IN COMPENSAZIONE	-	-	-	-
2	204	20404	2040413	204041305	DEBITI V/IRCCS - AOU - FONDAZIONI DELLA REGIONE PER MOBILITÀ NON IN COMPENSAZIONE	-	-	-	-
2	204	20404	2040413	204041306	DEBITI V/IRCCS - AOU - FONDAZIONI DELLA REGIONE PER ALTRE PRESTAZIONI	-	-	-	-
2	204	20404	2040414		DEBITI V/AZIENDE SANITARIE PUBBLICHE FUORI REGIONE (MOBILITÀ PUBBLICA	140.037,38	6.955,60	147.002,98	140.000,00
2	204	20404	2040414	204041401	DEBITI V/AZIENDE SANITARIE PUBBLICHE FUORI REGIONE (MOBILITÀ PUBBLICA NON IN COMPENSAZIONE)	140.037,38	6.955,60	147.002,98	140.000,00
2	204	20404	2040415		DEBITI V/ASP-AO, IRCCS, AOU DELLA REGIONE PER VERSAMENTI C/PATRIMONIO	-	-	-	-
2	204	20404	2040415	204041501	DEBITI V/ASP-AO, IRCCS, AOU DELLA REGIONE PER VERSAMENTI C/PATRIMONIO NETTO	-	-	-	-
2	204	20405			DEBITI V/ SOCIETA' PARTECIPATE E/O ENTI DIPENDENTI DELLA REGIONE	-	-	-	-
2	204	20405	2040501		DEBITI V/SOCIETA' CONTROLLATE E COLLEGATE	-	-	-	-
2	204	20405	2040501	204050101	DEBITI V/SOCIETA' CONTROLLATE E COLLEGATE	-	-	-	-
2	204	20405	2040502		DEBITI V/ENTI REGIONALI	-	-	-	-
2	204	20405	2040502	204050201	DEBITI V/ENTI REGIONALI	-	-	-	-
2	204	20405	2040503		DEBITI V/SPERIMENTAZIONI GESTIONALI	-	-	-	-
2	204	20405	2040503	204050301	DEBITI V/SPERIMENTAZIONI GESTIONALI	-	-	-	-
2	204	20406			DEBITI V/FORNITORI	48.103.270,45	7.807.067,18	40.296.203,27	18.798.921,64
2	204	20406	2040601		DEBITI V/ FORNITORI	48.865.082,41	13.661.622,48	35.203.459,93	18.798.921,64
2	204	20406	2040601	204060101	DEBITI V/ FORNITORI	48.865.082,41	13.661.622,48	35.203.459,93	18.798.921,64
2	204	20406	2040602		DEBITI V/CASE DI CURA	-	-	-	-
2	204	20406	2040602	204060201	DEBITI V/CASE DI CURA	-	-	-	-
2	204	20406	2040603		DEBITI V/SPECIALISTI CONVENZIONATI ESTERNI	-	-	-	-
2	204	20406	2040603	204060301	DEBITI V/SPECIALISTI CONVENZIONATI ESTERNI	-	-	-	-
2	204	20406	2040604		DEBITI V/SPECIALISTI CONVENZIONATI INTERNI	161.740,36	32.453,72	129.286,64	-
2	204	20406	2040604	204060401	DEBITI V/SPECIALISTI CONVENZIONATI INTERNI	161.740,36	32.453,72	129.286,64	-
2	204	20406	2040605		DEBITI V/FARMACIE	318.331,03	2.847.512,06	3.165.843,09	-
2	204	20406	2040605	204060501	DEBITI V/FARMACIE	318.331,03	2.847.512,06	3.165.843,09	-
2	204	20406	2040606		DEBITI V/ALTRE STRUTTURE ACCREDITATE E CONVENZIONATE	14.828,94	14.828,94	-	-
2	204	20406	2040606	204060601	DEBITI V/ALTRE STRUTTURE ACCREDITATE E CONVENZIONATE	14.828,94	14.828,94	-	-

S	G	M	C	SC	DESCRIZIONE	Cons. 2016	MovimenL.2018	Cons. 2017	Prev. 2018
Z	204	20408	2040607		DEBITI V/PROFESSIONISTI	12.065,90		12.065,90	-
Z	204	20406	2040607	204060701	DEBITI V/PROFESSIONISTI	12.065,90		12.065,90	-
Z	204	20406	2040608		DEBITI PER FATTURE DA RICEVERE DA EROGATORI (PRIVATI ACCREDITATI E CON		193.165,17	193.165,17	
Z	204	20406	2040608	204060801	DEBITI PER FATTURE DA RICEVERE DA EROGATORI (PRIVATI ACCREDITATI E CONVENZIONATI) DI PRESTAZIONI SANITARIE		193.165,17	193.165,17	
Z	204	20406	2040609		DEBITI PER FATTURE DA RICEVERE DA ALTRI FORNITORI	1.268.778,19	2.861.160,73	1.592.382,54	
Z	204	20406	2040609	204060901	DEBITI PER FATTURE DA RICEVERE DA ALTRI FORNITORI	1.268.778,19	2.861.160,73	1.592.382,54	
Z	204	20406	2040610		DEBITI V/EROGATORI SANITARI PRIVATI PER MOBILITA' ATTIVA EXTRAREGIONALE				
Z	204	20406	2040610	204061001	DEBITI V/EROGATORI SANITARI PRIVATI PER MOBILITA' ATTIVA EXTRAREGIONALE V/ PRIVATO				
Z	204	20407			DEBITI V/ISTITUTO TESORIERE				
Z	204	20407	2040701		DEBITI V/ISTITUTO TESORIERE				
Z	204	20407	2040701	204070101	DEBITI V/ISTITUTO TESORIERE				
Z	204	20408			DEBITI TRIBUTARI	13.621.282,42	3.481.944,10	10.139.338,32	2.650.000,00
Z	204	20408	2040801		DEBITI TRIBUTARI	13.621.282,42	3.481.944,10	10.139.338,32	2.650.000,00
Z	204	20408	2040801	204080101	IRRARIO C/IRPEL				
Z	204	20408	2040801	204080102	IRRARIO C/RITENUTE SU LAVORO DIPENDENTE	4.986.566,40	1.411.422,00	3.575.134,40	
Z	204	20408	2040801	204080103	IRRARIO C/RITENUTE SU LAVORO AUTONOMO				
Z	204	20408	2040801	204080104	IRRARIO C/IVA	35.537,14	6.895,29	28.641,85	
Z	204	20408	2040801	204080105	IRRARIO C/IRAP				
Z	204	20408	2040801	204080106	ALTRE IMPOSTE E TASSE	56.873,11	75.008,79	131.881,40	2.650.000,00
Z	204	20408	2040801	204080107	DEBITI IVA SPLIT PAYMENT	8.542.315,77	2.138.635,10	6.403.680,67	
Z	204	20409			DEBITI V/ISTITUTI PREVIDENZIALI, ASSISTENZIALI E SICUREZZA SOCIALE	7.539.915,28	1.077.729,25	6.462.186,03	6.100.000,00
Z	204	20409	2040901		DEBITI V/ISTITUTI PREVIDENZIALI, ASSISTENZIALI E SICUREZZA SOCIALE	7.539.915,28	1.077.729,25	6.462.186,03	6.100.000,00
Z	204	20409	2040901	204090101	DEBITI V/INPDAP	46.507,02	11.361,46	57.868,48	
Z	204	20409	2040901	204090102	DEBITI V/INPS LAVORATORI DIPENDENTI				
Z	204	20409	2040901	204090103	DEBITI V/INPS LAVORATORI AUTONOMI				
Z	204	20409	2040901	204090104	DEBITI V/INAIL				
Z	204	20409	2040901	204090105	DEBITI V/EMPAM	25.827,78		25.827,78	
Z	204	20409	2040901	204090106	DEBITI V/ONADSI	60.160,57	1.558,09	61.718,66	
Z	204	20409	2040901	204090107	DEBITI V/ALTRI ISTITUT. PREVIDENZIALI	7.407.419,51	1.090.648,80	6.316.771,11	6.100.000,00
Z	204	20410			ALTRI DEBITI	14.295.357,41	1.571.783,93	12.723.594,08	4.000.000,00
Z	204	20410	2041001		ALTRI DEBITI	14.295.357,41	1.571.783,93	12.723.594,08	4.000.000,00
Z	204	20410	2041001	204100101	DEBITI V/ALTRI FINANZIATORI		1.377,80	1.377,80	
Z	204	20410	2041001	204100102	DEBITI V/PERSONALE RUOLO SANITARIO	7.909.447,61	1.074.128,37	5.895.319,24	
Z	204	20410	2041001	204100103	DEBITI V/PERSONALE RUOLO PROFESSIONALE	81.505,72	22.235,93	59.669,79	
Z	204	20410	2041001	204100104	DEBITI V/PERSONALE RUOLO AMMINISTRATIVO	1.476.874,50	234.919,34	1.241.955,16	
Z	204	20410	2041001	204100105	DEBITI V/PERSONALE RUOLO TECNICO	861.826,78	265.345,45	595.481,33	
Z	204	20410	2041001	204100106	DEBITI V/GESTIONI LIQUIDATORIE				

§	G.	M.	C.	SC	DESCRIZIONE	Cons. 2018	Moviment.2018	Cons. 2017	Prev. 2018
2	204	20410	2041001	204100107	DEBITI VS. TERZI SU EMOLUMENTI STIPENDIALI (ORGANIZZAZIONI SINDACALI, RIGNORAMENTI E TRATTENUTE VARIE)	1.697.753,72	392.919,46	1.304.934,26	-
2	204	20410	2041001	204100108	DEBITI V/ CESSIONARI	15.532,31	14.776,34	756,00	-
2	204	20410	2041001	204100109	DEBITI V/ORGANI DIRETTIVI ED ISTITUZIONALI	122.238,02	4.193,81	118.044,21	-
2	204	20410	2041001	204100110	DEBITI V/ASSISTITI	591.595,96	34.789,07	626.385,03	-
2	204	20410	2041001	204100111	DEBITI V/MEDICI DI MEDICINA GENERALE	931.340,77	797.653,37	1.728.994,14	-
2	204	20410	2041001	204100112	DEBITI V/PEDIATRI DI LIBERA SCELTA	239.715,71	9.641,55	249.357,26	-
2	204	20410	2041001	204100113	DEBITI V/MEDICI DELLA CONTINUITÀ ASSISTENZIALE (GUARDIE MEDICHE)	1.696,58	-	1.696,58	-
2	204	20410	2041001	204100114	DEBITI PER DEPOSITI CAUZIONALI	-	-	-	-
2	204	20410	2041001	204100115	DEBITI V/ARPA	-	-	-	-
2	204	20410	2041001	204100116	ALTRI DEBITI DIVERSI	365.329,70	504.193,58	960.123,28	4.002.000,00
2	204	20410	2041001	204100117	NOTE DI CREDITO DA EMETTERE	-	-	-	-
2	204	20410	2041001	204100118	DEBITI AL 31/12/2005	-	-	-	-

S	G	M	C	SC	DESCRIZIONE	Cons. 2016	Moviment. 2018	Cons. 2017	Prev. 2018
2	205				RATEI E RISCOINTI PASSIVI	-	-	-	-
2	205	20501			RATEI PASSIVI	-	-	-	-
2	205	20501	2050101		RATEI PASSIVI	-	-	-	-
2	205	20501	2050101	205010101	RATEI PASSIVI	-	-	-	-
2	205	20501	2050102		RATEI PASSIVI V/ASP-AO, IRCCS, AOU DELLA REGIONE	-	-	-	-
2	205	20501	2050102	205010201	RATEI PASSIVI V/ASP-AO, IRCCS, AOU DELLA REGIONE	-	-	-	-
2	205	20502			RISCONTI PASSIVI	-	-	-	-
2	205	20502	2050201		RISCONTI PASSIVI	-	-	-	-
2	205	20502	2050201	205020101	RISCONTI PASSIVI	-	-	-	-
2	205	20502	2050202		RISCONTI PASSIVI V/ASP-AO, IRCCS, AOU DELLA REGIONE	-	-	-	-
2	205	20502	2050202	205020201	RISCONTI PASSIVI V/ASP-AO, IRCCS, AOU DELLA REGIONE	-	-	-	-
Totale Attività - Passività								9.209.575,96	
3					CONTI D'ORDINE				2.000,00
3	301				CONTI D'ORDINE	-	-	-	2.000,00
3	301	30101			CONTI D'ORDINE DELL'ATTIVO	3.084,39	-	3.084,39	-
3	301	30101	3010101		CANONI LEASING ANCORA DA PAGARE	-	-	-	-
3	301	30101	3010101	301010101	CANONI LEASING ANCORA DA PAGARE	-	-	-	-
3	301	30101	3010102		DEPOSITI CAUZIONALI	3.084,39	-	3.084,39	-
3	301	30101	3010102	301010201	DEPOSITI CAUZIONALI	3.084,39	-	3.084,39	-
3	301	30101	3010103		ALTRI CONTI D'ORDINE	-	-	-	-
3	301	30101	3010103	301010301	GARANZIE PRESTATE	-	-	-	-
3	301	30101	3010103	301010302	GARANZIE RICEVUTE	-	-	-	-
3	301	30101	3010103	301010303	BENI PRESSO TERZI	-	-	-	-
3	301	30101	3010103	301010304	BENI IN COMODATO	-	-	-	-
3	301	30101	3010103	301010305	BENI IN CONTENZIOSO	-	-	-	-
3	301	30101	3010103	301010305	ALTRI IMPEGNI ASSUNTI	-	-	-	-
3	301	30101	3010103	301010307	ALTRI CONTI D'ORDINE	-	-	-	-
3	301	30101	3010103	301010350	STATO PATRIM. APERTURE/CHIUSURE	-	-	-	-
3	301	30102			CONTI D'ORDINE DEL PASSIVO	3.084,39	-	3.084,39	2.000,00
3	301	30102	3010201		CANONI LEASING ANCORA DA PAGARE	-	-	-	-
3	301	30102	3010201	301020101	CANONI LEASING ANCORA DA PAGARE	-	-	-	-
3	301	30102	3010202		DEPOSITI CAUZIONALI	3.084,39	-	3.084,39	2.000,00
3	301	30102	3010202	301020201	DEPOSITI CAUZIONALI	3.084,39	-	3.084,39	2.000,00
3	301	30102	3010203		ALTRI CONTI D'ORDINE	-	-	-	-
3	301	30102	3010203	301020301	GARANZIE PRESTATE	-	-	-	-
3	301	30102	3010203	301020302	GARANZIE RICEVUTE	-	-	-	-
3	301	30102	3010203	301020303	BENI PRESSO TERZI	-	-	-	-
3	301	30102	3010203	301020304	BENI IN COMODATO	-	-	-	-
3	301	30102	3010203	301020305	BENI IN CONTENZIOSO	-	-	-	-
3	301	30102	3010203	301020306	ALTRI IMPEGNI ASSUNTI	-	-	-	-
3	301	30102	3010203	301020307	ALTRI CONTI D'ORDINE	-	-	-	-

S	G	M	C	SC	DESCRIZIONE	Cons. 2017	In meno	In più	Cons. 2018
1					ATTIVO	139.454.921,10	3.229.294,63	10.190.597,09	146.416.228,56
1	101				IMMOBILIZZAZIONI	40.023.457,20	2.672.064,23	1.496.500,14	38.847.893,11
1	101	10101			IMMOBILIZZAZIONI IMMATERIALI	23.707,68	7.704,16	3.013,40	19.016,92
1	101	10101	1010101		COSTI DI IMPIANTO E DI AMPLIAMENTO	-	-	-	-
1	101	10101	1010101	101010101	COSTI DI IMPIANTO E DI AMPLIAMENTO	45.600,00	-	-	45.600,00
1	101	10101	1010101	101010102	F.DO AMM.TO COSTI DI IMPIANTO E DI AMPLIAMENTO	-45.600,00	-	-	-45.600,00
1	101	10101	1010102		COSTI DI RICERCA E SVILUPPO	-	-	-	-
1	101	10101	1010102	101010201	COSTI DI RICERCA E SVILUPPO	-	-	-	-
1	101	10101	1010102	101010202	F.DO AMM.TO COSTI DI RICERCA E SVILUPPO	-	-	-	-
1	101	10101	1010103		DIRITTI DI BREVETTO E DIRITTI DI UTILIZZAZIONE DELLE OPERE D'INGEGNO	-	-	-	-
1	101	10101	1010103	101010301	DIRITTI DI BREVETTO E DIRITTI DI UTILIZZAZIONE DELLE OPERE D'INGEGNO - DERIVANTI DALL'ATTIVITÀ DI RICERCA	-	-	-	-
1	101	10101	1010103	101010302	F.DO AMM.TO DIRITTI DI BREVETTO E DIRITTI DI UTILIZZAZIONE DELLE OPERE D'INGEGNO - DERIVANTI DALL'ATTIVITÀ DI RICERCA	-	-	-	-
1	101	10101	1010103	101010303	DIRITTI DI BREVETTO E DIRITTI DI UTILIZZAZIONE DELLE OPERE D'INGEGNO - ALTRI	-	-	-	-
1	101	10101	1010103	101010304	F.DO AMM.TO DIRITTI DI BREVETTO E DIRITTI DI UTILIZZAZIONE DELLE OPERE D'INGEGNO - ALTRI	-	-	-	-
1	101	10101	1010104		IMMOBILIZZAZIONI IMMATERIALI IN CORSO E ACCONTI	-	-	-	-
1	101	10101	1010104	101010401	IMMOBILIZZAZIONI IMMATERIALI IN CORSO E ACCONTI	-	-	-	-
1	101	10101	1010105		ALTRE IMMOBILIZZAZIONI IMMATERIALI	23.707,68	7.704,16	3.013,40	19.016,92
1	101	10101	1010105	101010501	CONCESSIONI, LICENZE, MARCHI E DIRITTI SIMILI	-	-	-	-
1	101	10101	1010105	101010502	F.DO AMM.TO CONCESSIONI, LICENZE, MARCHI E DIRITTI SIMILI	-	-	-	-
1	101	10101	1010105	101010503	MIGLIORIE SU BENI DI TERZI	8.400,32	-	-	8.400,32
1	101	10101	1010105	101010504	F.DO AMM.TO MIGLIORIE SU BENI DI TERZI	-3.360,12	-1.680,06	-	-5.040,18
1	101	10101	1010105	101010505	PUBBLICITÀ	-	-	-	-
1	101	10101	1010105	101010506	F.DO AMM.TO PUBBLICITÀ	-	-	-	-
1	101	10101	1010105	101010507	ALTRE IMMOBILIZZAZIONI IMMATERIALI	610.786,43	-	3.013,40	613.799,83
1	101	10101	1010105	101010508	F.DO AMM.TO ALTRE IMMOBILIZZAZIONI IMMATERIALI	-592.118,95	-6.024,10	-	-598.143,05
1	101	10101	1010106		Fondo Svalutazione	-	-	-	-
1	101	10101	1010106	101010601	F.DO SVALUT. COSTI DI IMPIANTO E DI AMPLIAMENTO	-	-	-	-
1	101	10101	1010106	101010602	F.DO SVALUT. COSTI DI RICERCA E SVILUPPO	-	-	-	-
1	101	10101	1010106	101010603	F.DO SVALUT. DIRITTI DI BREVETTO E DIRITTI DI UTILIZZAZIONE DELLE OPERE D'INGEGNO	-	-	-	-
1	101	10101	1010106	101010604	F.DO SVALUT. ALTRE IMMOBILIZZAZIONI IMMATERIALI	-	-	-	-

S	G	M	C	SC	DESCRIZIONE	Cons. 2017	In meno	In più	Cons. 2018
1	101	10102			IMMOBILIZZAZIONI MATERIALI	89.999.749,52	2.664.360,07	1.493.486,74	38.828.876,19
1	101	10102	1010201		TERRENI	152.354,78	-	-	152.354,78
1	101	10102	1010201	101020101	TERRENI DISPONIBILI	152.354,78	-	-	152.354,78
1	101	10102	1010201	101020102	TERRENI INDISPONIBILI	-	-	-	-
1	101	10102	1010202		FABBRICATI	32.844.298,59	1.865.250,60	252.602,66	31.231.650,65
1	101	10102	1010202	101020201	FABBRICATI NON STRUMENTALI (DISPONIBILI)	337.360,93	-	14.648,76	352.009,69
1	101	10102	1010202	101020202	F.DO AMM.TO FABBRICATI NON STRUMENTALI (DISPONIBILI)	110.853,43	10.560,29	-	121.413,72
1	101	10102	1010202	101020203	COSTRUZIONI LEGGERE (DISPONIBILI)	-	-	-	-
1	101	10102	1010202	101020204	F.DO AMM.TO COSTRUZIONI LEGGERE (DISPONIBILI)	-	-	-	-
1	101	10102	1010202	101020205	FABBRICATI STRUMENTALI (INDISPONIBILI)	61.919.013,11	-	237.953,90	62.156.967,01
1	101	10102	1010202	101020206	F.DO AMM.TO FABBRICATI STRUMENTALI (INDISPONIBILI)	29.301.222,02	1.854.690,31	-	31.155.912,33
1	101	10102	1010203		IMPIANTI E MACCHINARI	389.329,43	18.432,83	88.414,62	459.311,22
1	101	10102	1010203	101020301	IMPIANTI E MACCHINARI SANITARI	2.670.177,80	-	2.013,00	2.681.190,80
1	101	10102	1010203	101020302	F.DO AMM.TO IMPIANTI E MACCHINARI SANITARI	2.400.563,37	251,63	-	2.400.815,00
1	101	10102	1010203	101020303	IMPIANTI E MACCHINARI NON SANITARI	118.096,00	-	85.401,62	204.497,62
1	101	10102	1010203	101020304	F.DO AMM.TO IMPIANTI E MACCHINARI NON SANITARI	7.381,00	13.181,20	-	25.562,20
1	101	10102	1010204		ATTREZZATURE SANITARIE E SCIENTIFICHE	1.546.256,34	574.267,92	579.526,90	1.551.515,32
1	101	10102	1010204	101020401	ATTREZZATURE SANITARIE E SCIENTIFICHE	28.465.127,70	-	579.526,90	29.044.654,60
1	101	10102	1010204	101020402	F.DO AMM.TO ATTREZZATURE SANITARIE E SCIENTIFICHE	26.918.871,36	574.267,92	-	27.493.139,28
1	101	10102	1010204	101020403	ATTREZZATURE GENERICHE	-	-	-	-
1	101	10102	1010204	101020404	F.DO AMM.TO ATTREZZATURE GENERICHE	-	-	-	-
1	101	10102	1010205		MOBILI E ARREDI	372.521,24	59.107,07	147.996,15	481.410,32
1	101	10102	1010205	101020501	MOBILI E ARREDI	2.717.758,76	-	147.996,15	2.865.754,91
1	101	10102	1010205	101020502	F.DO AMM.TO MOBILI E ARREDI	2.345.237,52	59.107,07	-	2.404.344,59
1	101	10102	1010206		AUTOMEZZI	290.706,97	95.690,60	340.868,00	535.884,37
1	101	10102	1010206	101020601	AMBULANZE	-	-	340.868,00	340.868,00
1	101	10102	1010206	101020602	F.DO AMM.TO AMBULANZE	-	85.217,00	-	85.217,00
1	101	10102	1010206	101020603	AUTOMEZZI	1.640.692,79	-	-	1.640.692,79
1	101	10102	1010206	101020604	F.DO AMM.TO AUTOMEZZI	1.349.985,82	10.473,60	-	1.360.459,42
1	101	10102	1010206	101020605	ALTRI MEZZI DI TRASPORTO	-	-	-	-
1	101	10102	1010206	101020606	F.DO AMM.TO ALTRI MEZZI DI TRASPORTO	-	-	-	-
1	101	10102	1010207		OGGETTI D'ARTE	-	-	-	-
1	101	10102	1010207	101020701	OGGETTI D'ARTE	-	-	-	-
1	101	10102	1010208		ALTRE IMMOBILIZZAZIONI MATERIALI	221.137,45	51.611,05	84.078,41	253.604,81
1	101	10102	1010208	101020801	ALTRE IMMOBILIZZAZIONI MATERIALI	2.790.752,44	-	84.078,41	2.874.830,85
1	101	10102	1010208	101020802	F.DO AMM.TO ALTRE IMMOBILIZZAZIONI MATERIALI	2.569.614,99	51.611,05	-	2.621.226,04
1	101	10102	1010209		IMMOBILIZZAZIONI MATERIALI IN CORSO E ACCONTI	4.183.144,72	-	-	4.183.144,72
1	101	10102	1010209	101020901	IMMOBILIZZAZIONI MATERIALI IN CORSO E ACCONTI	4.183.144,72	-	-	4.183.144,72

S	G	M	C	SC	DESCRIZIONE	Cons. 2017	In meno	In più	Cons. 2018
1	101	10102	1010209	101020902	COSTI PER VERSAMENTI A FORNITORI DI ANTICIPI PER L'ACQUISIZIONE DI IMMOBILIZZAZIONI MATERIALI IN CORSO	-	-	-	-
1	101	10102	1010210		FONDO SVALUTAZIONE IMMOBILIZZAZIONI MATERIALI	-	-	-	-
1	101	10102	1010210	101021001	F.DO SVALUT. TERRENI	-	-	-	-
1	101	10102	1010210	101021002	F.DO SVALUT. FABBRICATI	-	-	-	-
1	101	10102	1010210	101021003	F.DO SVALUT. IMPIANTI E MACCHINARI	-	-	-	-
1	101	10102	1010210	101021004	F.DO SVALUT. ATTREZZATURE SANITARIE E SCIENTIFICHE	-	-	-	-
1	101	10102	1010210	101021005	F.DO SVALUT. MOBILI E ARREDI	-	-	-	-
1	101	10102	1010210	101021006	F.DO SVALUT. AUTOMEZZI	-	-	-	-
1	101	10102	1010210	101021007	F.DO SVALUT. OGGETTI D'ARTE	-	-	-	-
1	101	10102	1010210	101021008	F.DO SVALUT. ALTRE IMMOBILIZZAZIONI MATERIALI	-	-	-	-
1	101	10103			IMMOBILIZZAZIONI FINANZIARIE	-	-	-	-
1	101	10103	1010301		CREDITI FINANZIARI	-	-	-	-
1	101	10103	1010301	101030101	CREDITI FINANZIARI V/STATO	-	-	-	-
1	101	10103	1010301	101030102	CREDITI FINANZIARI V/REGIONE	-	-	-	-
1	101	10103	1010301	101030103	CREDITI FINANZIARI V/IMPRESE CONTROLLATE	-	-	-	-
1	101	10103	1010301	101030104	CREDITI FINANZIARI V/IMPRESE COLLEGATE	-	-	-	-
1	101	10103	1010301	101030105	CREDITI FINANZIARI V/ALTRI	-	-	-	-
1	101	10103	1010301	101030106	FONDO SVALUTAZIONE CREDITI V/STATO	-	-	-	-
1	101	10103	1010301	101030107	FONDO SVALUTAZIONE CREDITI V/REGIONE	-	-	-	-
1	101	10103	1010301	101030108	FONDO SVALUTAZIONE CREDITI V/ALTRI	-	-	-	-
1	101	10103	1010302		TITOLI	-	-	-	-
1	101	10103	1010302	101030201	PARTECIPAZIONI IN IMPRESE CONTROLLATE E COLLEGATE	-	-	-	-
1	101	10103	1010302	101030202	PARTECIPAZIONI IN IMPRESE CONTROLLATE E COLLEGATE	-	-	-	-
1	101	10103	1010302	101030203	TITOLI DI STATO	-	-	-	-
1	101	10103	1010302	101030204	ALTRE OBBLIGAZIONI	-	-	-	-
1	101	10103	1010302	101030205	TITOLI AZIONARI QUOTATI IN BORSA	-	-	-	-
1	101	10103	1010302	101030206	ALTRI TITOLI	-	-	-	-
1	102				ATTIVO CIRCOLANTE	99.431.463,90	557.230,40	8.694.096,95	107.568.330,45
1	102	10201			RIMANENZE BENI SANITARI	4.282.227,33	-	1.308.364,40	5.590.591,73
1	102	10201	1020101		PRODOTTI FARMACEUTICI ED EMODERIVATI	4.282.227,33	-	1.308.364,40	5.590.591,73
1	102	10201	1020101	102010101	MEDICINALI CON AIC, AD ECCEZIONE DI VACCINI ED EMODERIVATI DI PRODUZIONE REGIONALE	4.282.227,33	-	1.308.364,40	5.590.591,73
1	102	10201	1020101	102010102	MEDICINALI SENZA AIC	-	-	-	-
1	102	10201	1020101	102010103	EMODERIVATI DI PRODUZIONE REGIONALE	-	-	-	-
1	102	10201	1020101	102010104	OSSIGENO CON AIC	-	-	-	-
1	102	10201	1020101	102010105	OSSIGENO SENZA AIC	-	-	-	-
1	102	10201	1020101	102010106	MATERIALI PER EMODIALISI CON AIC	-	-	-	-
1	102	10201	1020101	102010107	MATERIALI PER EMODIALISI SENZA AIC	-	-	-	-

S	G	M	C	SC	DESCRIZIONE	Cons. 2017	In meno	In più	Cons. 2018
1	102	10201	1020101	102010108	GAS MEDICALI CON AIC	-	-	-	-
1	102	10201	1020101	102010109	GAS MEDICALI SENZA AIC	-	-	-	-
1	102	10201	1020101	102010110	MEZZI DI CONTRASTO CON AIC	-	-	-	-
1	102	10201	1020101	102010111	MEZZI DI CONTRASTO SENZA AIC	-	-	-	-
1	102	10201	1020102		SANGUE	-	-	-	-
1	102	10201	1020102	102010201	DA PUBBLICO (AZIENDE SANITARIE PUBBLICHE DELLA REGIONE) E MOBILITÀ INTRAREGIONALE	-	-	-	-
1	102	10201	1020102	102010202	DA PUBBLICO (AZIENDE SANITARIE PUBBLICHE EXTRA REGIONE) E MOBILITÀ EXTRAREGIONALE	-	-	-	-
1	102	10201	1020102	102010203	DA ALTRI SOGGETTI	-	-	-	-
1	102	10201	1020103		DISPOSITIVI MEDICI	-	-	-	-
1	102	10201	1020103	102010301	DISPOSITIVI MEDICO DIAGNOSTICI IN VITRO (IVD)	-	-	-	-
1	102	10201	1020103	102010302	DISPOSITIVI MEDICI	-	-	-	-
1	102	10201	1020103	102010303	DISPOSITIVI MEDICI IMPIANTABILI ATTIVI	-	-	-	-
1	102	10201	1020103	102010304	PRESIDI CHIRURGICI	-	-	-	-
1	102	10201	1020104		PRODOTTI DIETETICI	-	-	-	-
1	102	10201	1020104	102010401	PRODOTTI DIETETICI	-	-	-	-
1	102	10201	1020105		MATERIALI PER LA PROFILASSI (VACCINI)	-	-	-	-
1	102	10201	1020105	102010501	MATERIALI PER LA PROFILASSI (VACCINI)	-	-	-	-
1	102	10201	1020106		PRODOTTI CHIMICI	-	-	-	-
1	102	10201	1020106	102010601	PRODOTTI CHIMICI	-	-	-	-
1	102	10201	1020107		MATERIALI E PRODOTTI PER USO VETERINARIO	-	-	-	-
1	102	10201	1020107	102010701	FARMACI PER USO VETERINARIO	-	-	-	-
1	102	10201	1020107	102010702	ALTRI MATERIALI E PRODOTTI PER USO VETERINARIO	-	-	-	-
1	102	10201	1020108		ALTRI BENI SANITARI	-	-	-	-
1	102	10201	1020108	102010801	ALTRI BENI E PRODOTTI SANITARI	-	-	-	-
1	102	10201	1020109		ACCONTI PER ACQUISTO DI BENI E PRODOTTI SANITARI	-	-	-	-
1	102	10201	1020109	102010901	ACCONTI PER ACQUISTO DI BENI E PRODOTTI SANITARI	-	-	-	-
1	102	10202			RIMANENZE BENI NON SANITARI	48.674,74	-	13.618,78	62.293,52
1	102	10202	1020201		RIMANENZE NON SANITARIE	48.674,74	-	13.618,78	62.293,52
1	102	10202	1020201	102020101	PRODOTTI ALIMENTARI	-	-	-	-
1	102	10202	1020201	102020102	MATERIALI DI GUARDAROBA, DI PULIZIA, E DI CONVIVENZA IN GENERE	-	-	-	-
1	102	10202	1020201	102020103	COMBUSTIBILI, CARBURANTI E LUBRIFICANTI	-	-	-	-
1	102	10202	1020201	102020104	SUPPORTI INFORMATICI E CANCELLERIA	48.674,74	-	13.618,78	62.293,52
1	102	10202	1020201	102020105	MATERIALE PER LA MANUTENZIONE	-	-	-	-
1	102	10202	1020201	102020106	ALTRI BENI E PRODOTTI NON SANITARI	-	-	-	-

S	G	M	C	SC	DESCRIZIONE	Cons. 2017	In meno	In più	Cons. 2018
1	102	10202	1020202		ACCONTI PER ACQUISTO DI BENI E PRODOTTI NON SANITARI	-	-	-	-
1	102	10202	1020202	102020201	ACCONTI PER ACQUISTO DI BENI E PRODOTTI NON SANITARI	-	-	-	-
1	102	10203			CREDITI V/STATO, REGIONE E PROV. AUTONOMA	45.189.068,38	184.789,04	3.137.143,35	48.141.422,69
1	102	10203	1020301		CREDITI V/STATO	-	-	-	-
1	102	10203	1020301	102030101	CREDITI V/STATO PER SPESA CORRENTE - INTEGRAZIONE A NORMA DEL D.L.VO 56/2000	-	-	-	-
1	102	10203	1020301	102030102	CREDITI V/STATO PER SPESA CORRENTE - FSN	-	-	-	-
1	102	10203	1020301	102030103	CREDITI V/STATO PER MOBILITÀ ATTIVA EXTRAREGIONALE	-	-	-	-
1	102	10203	1020301	102030104	CREDITI V/STATO PER MOBILITÀ ATTIVA INTERNAZIONALE	-	-	-	-
1	102	10203	1020301	102030105	CREDITI V/STATO PER ACCONTO QUOTA FABBISOGNO SANITARIO REGIONALE STANDARD	-	-	-	-
1	102	10203	1020301	102030106	CREDITI V/STATO PER FINANZIAMENTO SANITARIO AGGIUNTIVO CORRENTE	-	-	-	-
1	102	10203	1020301	102030107	CREDITI V/STATO PER SPESA CORRENTE - ALTRO	-	-	-	-
1	102	10203	1020301	102030108	CREDITI V/STATO PER FINANZIAMENTI PER INVESTIMENTI	-	-	-	-
1	102	10203	1020301	102030109	CREDITI V/STATO PER RICERCA CORRENTE - MINISTERO DELLA SALUTE	-	-	-	-
1	102	10203	1020301	102030110	CREDITI V/STATO PER RICERCA FINALIZZATA - MINISTERO DELLA SALUTE	-	-	-	-
1	102	10203	1020301	102030111	CREDITI V/STATO PER RICERCA - ALTRE AMMINISTRAZIONI CENTRALI	-	-	-	-
1	102	10203	1020301	102030112	CREDITI V/STATO PER RICERCA - FINANZIAMENTI PER INVESTIMENTI	-	-	-	-
1	102	10203	1020301	102030113	CREDITI V/PREFETTURE	-	-	-	-
1	102	10203	1020302		CREDITI V/REGIONE O PROVINCIA AUTONOMA PER SPESA CORRENTE	45.189.068,38	184.789,04	3.137.143,35	49.141.422,69
1	102	10203	1020302	102030201	CREDITI V/REGIONE O PROVINCIA AUTONOMA PER SPESA CORRENTE - IRAP	-	-	-	-
1	102	10203	1020302	102030202	CREDITI V/REGIONE O PROVINCIA AUTONOMA PER SPESA CORRENTE - ADDIZIONALE IRPEF	-	-	-	-
1	102	10203	1020302	102030203	CREDITI V/REGIONE O PROVINCIA AUTONOMA PER QUOTA FSR	42.891.583,55	-	1.712.407,30	44.603.990,85
1	102	10203	1020302	102030204	CREDITI V/REGIONE O PROVINCIA AUTONOMA PER MOBILITÀ ATTIVA INTRAREGIONALE	-	-	-	-
1	102	10203	1020302	102030205	CREDITI V/REGIONE O PROVINCIA AUTONOMA PER MOBILITÀ ATTIVA EXTRAREGIONALE	-	-	-	-
1	102	10203	1020302	102030206	CREDITI V/REGIONE O PROVINCIA AUTONOMA PER ACCONTO QUOTA FSR	-	-	-	-
1	102	10203	1020302	102030207	CREDITI V/REGIONE O PROVINCIA AUTONOMA PER FINANZIAMENTO SANITARIO AGGIUNTIVO CORRENTE LEA	-	-	-	-
1	102	10203	1020302	102030208	CREDITI V/REGIONE O PROVINCIA AUTONOMA PER FINANZIAMENTO SANITARIO AGGIUNTIVO CORRENTE EXTRA LEA	-	-	-	-
1	102	10203	1020302	102030209	CREDITI V/REGIONE O PROVINCIA AUTONOMA PER SPESA CORRENTE - ALTRO	-	-	-	-
1	102	10203	1020302	102030210	CREDITI V/REGIONE O PROVINCIA AUTONOMA PER RICERCA	-	-	-	-

S	G	M	C	SC	DESCRIZIONE	Cons. 2017	In meno	In più	Cons. 2018
1	102	10203	1020302	102030211	CREDITI V/REGIONE O PROVINCIA AUTONOMA PER FINANZIAMENTI PER INVESTIMENTI	110.235,80	-	1.424.736,05	1.534.971,85
1	102	10203	1020302	102030212	CREDITI V/REGIONE O PROVINCIA AUTONOMA PER INCREMENTO FONDO DOTAZIONE	-	-	-	-
1	102	10203	1020302	102030213	CREDITI V/REGIONE O PROVINCIA AUTONOMA PER RIPIANO PERDITE	2.187.249,03	184.789,04	-	2.002.459,99
1	102	10203	1020302	102030214	CREDITI V/REGIONE PER COPERTURA DEBITI AL 31/12/2005	-	-	-	-
1	102	10203	1020302	102030215	CREDITI V/REGIONE O PROVINCIA AUTONOMA PER RICOSTITUZIONE RISORSE DA INVESTIMENTI ESERCIZI PRECEDENTI	-	-	-	-
1	102	10204			CREDITI V/COMUNI	43.527,27	7.324,90	-	36.202,37
1	102	10204	1020401		CREDITI V/COMUNI	43.527,27	7.324,90	-	36.202,37
1	102	10204	1020401	102040101	CREDITI V/COMUNI	43.527,27	7.324,90	-	36.202,37
1	102	10205			CREDITI V/AZIENDE SANITARIE PUBBLICHE	1.947.733,24	244.640,27	443.745,43	2.146.838,40
1	102	10205	1020501		CREDITI V/ASP DELLA REGIONE PER MOBILITÀ IN COMPENSAZIONE	158.542,69	158.542,69	-	0,00
1	102	10205	1020501	102050101	CREDITI V/ASP COSENZA PER MOBILITÀ IN COMPENSAZIONE	20.076,00	20.076,00	-	-
1	102	10205	1020501	102050102	CREDITI V/ASP CROTONE PER MOBILITÀ IN COMPENSAZIONE	-	-	-	-
1	102	10205	1020501	102050103	CREDITI V/ASP CATANZARO PER MOBILITÀ IN COMPENSAZIONE	-	-	-	-
1	102	10205	1020501	102050104	CREDITI V/ASP VIBO VALENTIA PER MOBILITÀ IN COMPENSAZIONE	-	-	-	-
1	102	10205	1020501	102050105	CREDITI V/ASP REGGIO CALABRIA PER MOBILITÀ IN COMPENSAZIONE	124.214,34	124.214,34	-	-
1	102	10205	1020501	102050106	FONDO SVALUTAZIONE CREDITI V/ASP DELLA REGIONE PER MOBILITÀ IN COMPENSAZIONE	14.252,35	14.252,35	-	0,00
1	102	10205	1020502		CREDITI V/ASP DELLA REGIONE PER MOBILITÀ NON IN COMPENSAZIONE	-	-	-	-
1	102	10205	1020502	102050201	CREDITI V/ASP COSENZA PER MOBILITÀ NON IN COMPENSAZIONE	0	-	-	-
1	102	10205	1020502	102050202	CREDITI V/ASP CROTONE PER MOBILITÀ NON IN COMPENSAZIONE	0	-	-	-
1	102	10205	1020502	102050203	CREDITI V/ASP CATANZARO PER MOBILITÀ NON IN COMPENSAZIONE	0	-	-	-
1	102	10205	1020502	102050204	CREDITI V/ASP VIBO VALENTIA PER MOBILITÀ NON IN COMPENSAZIONE	0	-	-	-
1	102	10205	1020502	102050205	CREDITI V/ASP REGGIO CALABRIA PER MOBILITÀ NON IN COMPENSAZIONE	0	-	-	-
1	102	10205	1020502	102050206	FONDO SVALUTAZIONE CREDITI V/ASP DELLA REGIONE PER MOBILITÀ NON IN COMPENSAZIONE	-	-	-	-
1	102	10205	1020503		CREDITI V/ASP DELLA REGIONE PER ALTRE PRESTAZIONI	660.614,91	-	357.647,85	1.018.262,76
1	102	10205	1020503	102050301	CREDITI V/ASP COSENZA PER ALTRE PRESTAZIONI	409.702,99	-	20.076,00	429.778,99
1	102	10205	1020503	102050302	CREDITI V/ASP CROTONE PER ALTRE PRESTAZIONI	53,67	-	-	53,67
1	102	10205	1020503	102050303	CREDITI V/ASP CATANZARO PER ALTRE PRESTAZIONI	43.523,95	-	-	43.523,95
1	102	10205	1020503	102050304	CREDITI V/ASP VIBO VALENTIA PER ALTRE PRESTAZIONI	-	-	-	-
1	102	10205	1020503	102050305	CREDITI V/ASP REGGIO CALABRIA PER ALTRE PRESTAZIONI	207.334,30	-	124.795,34	332.129,64
1	102	10205	1020503	102050306	FONDO SVALUTAZIONE CREDITI V/ASP DELLA REGIONE PER ALTRE PRESTAZIONI	-	-	212.776,51	212.776,51
1	102	10205	1020504		CREDITI V/AO DELLA REGIONE PER MOBILITÀ IN COMPENSAZIONE	86.097,58	86.097,58	-	0,00

S	G	M	C	SC	DESCRIZIONE	Cons. 2017	In meno	In più	Cons. 2018
1	102	10205	1020504	102050401	CREDITI V/AO COSENZA PER MOBILITÀ IN COMPENSAZIONE	85.889,00	85.889,00	-	-
1	102	10205	1020504	102050402	CREDITI V/AO PUGLIESE CIACCIO (CZ) PER MOBILITÀ IN COMPENSAZIONE	160,91	160,91	-	0,00
1	102	10205	1020504	102050403	CREDITI V/AO MATER DOMINI PER MOBILITÀ IN COMPENSAZIONE	47,67	47,67	-	-
1	102	10205	1020504	102050404	CREDITI V/AO BIANCHI - MELACRINO - MORELLI (RC) PER MOBILITÀ IN COMPENSAZIONE	-	-	-	-
1	102	10205	1020504	102050405	FONDO SVALUTAZIONE CREDITI V/AO DELLA REGIONE PER MOBILITÀ IN COMPENSAZIONE	-	-	-	-
1	102	10205	1020505		CREDITI V/AO DELLA REGIONE PER MOBILITÀ NON IN COMPENSAZIONE	-	-	-	-
1	102	10205	1020505	102050501	CREDITI V/AO COSENZA PER MOBILITÀ NON IN COMPENSAZIONE	0	-	-	-
1	102	10205	1020505	102050502	CREDITI V/AO PUGLIESE CIACCIO (CZ) PER MOBILITÀ NON IN COMPENSAZIONE	0	-	-	-
1	102	10205	1020505	102050503	CREDITI V/AO MATER DOMINI PER MOBILITÀ NON IN COMPENSAZIONE	0	-	-	-
1	102	10205	1020505	102050504	CREDITI V/AO BIANCHI - MELACRINO - MORELLI (RC) PER MOBILITÀ NON IN COMPENSAZIONE	0	-	-	-
1	102	10205	1020505	102050505	FONDO SVALUTAZIONE CREDITI V/AO DELLA REGIONE PER MOBILITÀ NON IN COMPENSAZIONE	-	-	-	-
1	102	10205	1020506		CREDITI V/AO DELLA REGIONE PER ALTRE PRESTAZIONI	1.041.872,03	-	86.097,58	1.127.969,61
1	102	10205	1020506	102050601	CREDITI V/AO COSENZA PER ALTRE PRESTAZIONI	410.964,88	-	85.889,00	496.853,88
1	102	10205	1020506	102050602	CREDITI V/AO PUGLIESE CIACCIO (CZ) PER ALTRE PRESTAZIONI	94.836,46	-	160,91	94.997,37
1	102	10205	1020506	102050603	CREDITI V/AO MATER DOMINI PER ALTRE PRESTAZIONI	12.066,48	-	47,67	12.114,15
1	102	10205	1020506	102050604	CREDITI V/AO BIANCHI - MELACRINO - MORELLI (RC) PER ALTRE PRESTAZIONI	524.004,21	-	-	524.004,21
1	102	10205	1020506	102050605	FONDO SVALUTAZIONE CREDITI V/AO DELLA REGIONE PER ALTRE PRESTAZIONI	-	-	-	-
1	102	10205	1020507		CREDITI V/IRCCS - AOU - FONDAZIONI DELLA REGIONE	-	-	-	-
1	102	10205	1020507	102050701	CREDITI V/IRCCS - AOU - FONDAZIONI DELLA REGIONE PER MOBILITÀ IN COMPENSAZIONE	-	-	-	-
1	102	10205	1020507	102050702	CREDITI V/IRCCS - AOU - FONDAZIONI DELLA REGIONE PER MOBILITÀ NON IN COMPENSAZIONE	-	-	-	-
1	102	10205	1020507	102050703	CREDITI V/IRCCS - AOU - FONDAZIONI DELLA REGIONE PER ALTRE PRESTAZIONI	-	-	-	-
1	102	10205	1020507	102050704	FONDO SVALUTAZIONE CREDITI V/IRCCS - AOU - FONDAZIONI DELLA REGIONE PER MOBILITÀ IN COMPENSAZIONE	-	-	-	-
1	102	10205	1020507	102050705	FONDO SVALUTAZIONE CREDITI V/IRCCS - AOU - FONDAZIONI DELLA REGIONE PER MOBILITÀ NON IN COMPENSAZIONE	-	-	-	-
1	102	10205	1020507	102050706	FONDO SVALUTAZIONE CREDITI V/IRCCS - AOU - FONDAZIONI DELLA REGIONE PER ALTRE PRESTAZIONI	-	-	-	-
1	102	10205	1020508		ACCONTO QUOTA FSR DA DISTRIBUIRE	-	-	-	-

S	G	M	C	SC	DESCRIZIONE	Cons. 2017	In meno	In più	Cons. 2018
1	102	10205	1020508	102050801	ACCONTO QUOTA FSR DA DISTRIBUIRE	-	-	-	-
1	102	10205	1020509		CREDITI V/AZIENDE SANITARIE PUBBLICHE FUORI REGIONE (MOBILITÀ PUBBLICA)	606,03	-	-	606,03
1	102	10205	1020509	102050901	CREDITI V/AZIENDE SANITARIE PUBBLICHE FUORI REGIONE (MOBILITÀ PUBBLICA NON IN COMPENSAZIONE)	606,03	-	-	606,03
1	102	10206			CREDITI V/SOCIETA' PARTECIPATE E/O ENTI DIPENDENTI DELLA REGIONE	-	-	-	-
1	102	10206	1020601		CREDITI V/SOCIETÀ CONTROLLATE E COLLEGATE	-	-	-	-
1	102	10206	1020601	102060101	CREDITI V/SOCIETÀ CONTROLLATE E COLLEGATE	-	-	-	-
1	102	10206	1020602		CREDITI V/SPERIMENTAZIONI GESTIONALI	-	-	-	-
1	102	10206	1020602	102060201	CREDITI V/SPERIMENTAZIONI GESTIONALI	-	-	-	-
1	102	10206	1020603		CREDITI V/ENTI REGIONALI	-	-	-	-
1	102	10206	1020603	102060301	CREDITI V/ENTI REGIONALI	-	-	-	-
1	102	10207			CREDITI V/ERARIO	33.590,47	-	-	33.590,47
1	102	10207	1020701		CREDITI V/ERARIO	33.590,47	-	-	33.590,47
1	102	10207	1020701	102070101	ERARIO C/IRES	-	-	-	-
1	102	10207	1020701	102070102	ERARIO C/IRAP	-	-	-	-
1	102	10207	1020701	102070103	ERARIO C/RITENUTE	-	-	-	-
1	102	10207	1020701	102070104	ERARIO C/IVA	33.590,47	-	-	33.590,47
1	102	10207	1020701	102070105	CREDITO V/ ERARIO PER IMPDSTE ANTICIPATE	-	-	-	-
1	102	10208			CREDITI V/ALTRI	10.013.856,86	-	3.084.724,72	13.098.581,58
1	102	10208	1020801		CREDITI V/CLIENTI PRIVATI	2.304.735,24	-	416.073,89	2.720.809,13
1	102	10208	1020801	102080101	CREDITI V/CLIENTI PRIVATI	2.304.735,24	-	416.073,89	2.720.809,13
1	102	10208	1020802		CREDITI V/GESTIONI LIQUIDATORIE	-	-	-	-
1	102	10208	1020802	102080201	CREDITI V/GESTIONI LIQUIDATORIE	-	-	-	-
1	102	10208	1020803		CREDITI V/ALTRI SOGGETTI PUBBLICI	3.308.742,55	-	2.609.141,31	5.917.883,86
1	102	10208	1020803	102080301	CREDITI V/ALTRI SOGGETTI PUBBLICI	3.308.742,55	-	2.609.141,31	5.917.883,86
1	102	10208	1020804		CREDITI V/ALTRI SOGGETTI PUBBLICI PER RICERCA	-	-	-	-
1	102	10208	1020804	102080401	CREDITI V/ALTRI SOGGETTI PUBBLICI PER RICERCA	-	-	-	-
1	102	10208	1020805		CREDITI PER FATTURE DA EMETTERE	-	-	-	-
1	102	10208	1020805	102080501	CREDITI PER FATTURE DA EMETTERE	-	-	-	-

S	G	M	C	SC	DESCRIZIONE	Cons. 2017	In meno	in più	Cons. 2018
1	102	10208	1020806		CREDITI PER NOTE DI CREDITO DA RICEVERE PER PRESTAZIONI OSPEDALIERE DA				
1	102	10208	1020806	102080601	CREDITI PER NOTE DI CREDITO DA RICEVERE PER PRESTAZIONI OSPEDALIERE DA PRIVATO				
1	102	10208	1020807		CREDITI PER NOTE DI CREDITO DA RICEVERE PER PRESTAZIONI AMBULATORIALI				
1	102	10208	1020807	102080701	CREDITI PER NOTE DI CREDITO DA RICEVERE PER PRESTAZIONI AMBULATORIALI (SPECIALISTICA) DA PRIVATO				
1	102	10208	1020808		CREDITI PER NOTE DI CREDITO DA RICEVERE PER ALTRE PRESTAZIONI SANITARI				
1	102	10208	1020808	102080801	CREDITI PER NOTE DI CREDITO DA RICEVERE PER ALTRE PRESTAZIONI SANITARIE DA PRIVATO				
1	102	10208	1020809		CREDITI PER NOTE DI CREDITO DA RICEVERE - ALTRO	3.136.420,80			3.136.420,80
1	102	10208	1020809	102080901	CREDITI PER NOTE DI CREDITO DA RICEVERE - ALTRO	3.136.420,80			3.136.420,80
1	102	10208	1020810		CREDITI V/DIPENDENTI			5.032,77	5.032,77
1	102	10208	1020810	102081001	CREDITI V/DIPENDENTI			5.032,77	5.032,77
1	102	10208	1020811		ACCONTI V/ FORNITORI				
1	102	10208	1020811	102081101	ACCONTI V/ FORNITORI				
1	102	10208	1020812		CREDITI V/ARPA				
1	102	10208	1020812	102081201	CREDITI V/ARPA				
1	102	10208	1020813		ALTRI CREDITI DIVERSI	1.263.958,27		54.476,75	1.318.435,02
1	102	10208	1020813	102081301	ALTRI CREDITI DIVERSI	1.263.958,27		54.476,75	1.318.435,02
1	102	10208	1020814		FONDO SVALUTAZIONE				
1	102	10208	1020814	102081401	FONDO SVALUTAZIONE - CREDITI V/CLIENTI PRIVATI				
1	102	10208	1020814	102081402	FONDO SVALUTAZIONE - CREDITI V/GESTIONE LIQUIDATORIE				
1	102	10208	1020814	102081403	FONDO SVALUTAZIONE - CREDITI V/ALTRI SOGGETTI PUBBLICI				
1	102	10208	1020814	102081404	FONDO SVALUTAZIONE - CREDITI V/ALTRI SOGGETTI PUBBLICI PER RICERCA				
1	102	10208	1020814	102081405	FONDO SVALUTAZIONE - ALTRI CREDITI DIVERSI				
1	102	10209			PARTECIPAZIONI CHE NON COSTITUISCONO IMMOBILIZZAZIONI				
1	102	10209	1020901		PARTECIPAZIONI IN IMPRESE CONTROLLATE				
1	102	10209	1020901	102090101	PARTECIPAZIONI IN IMPRESE CONTROLLATE				
1	102	10209	1020902		PARTECIPAZIONI IN IMPRESE COLLEGATE				
1	102	10209	1020902	102090201	PARTECIPAZIONI IN IMPRESE COLLEGATE				
1	102	10209	1020903		PARTECIPAZIONI IN ALTRE IMPRESE				
1	102	10209	1020903	102090301	PARTECIPAZIONI IN ALTRE IMPRESE				

S	G	M	C	SC	DESCRIZIONE	Cons. 2017	In meno	In più	Cons. 2018
1	102	10210			ALTRI TITOLI CHE NON COSTITUISCONO IMMOBILIZZAZIONI	-	-	-	-
1	102	10210	1021001		ALTRI TITOLI CHE NON COSTITUISCONO IMMOBILIZZAZIONI	-	-	-	-
1	102	10210	1021001	102100101	ALTRI TITOLI CHE NON COSTITUISCONO IMMOBILIZZAZIONI	-	-	-	-
1	102	10211			CASSA	27.474,58	17.242,02	-	10.232,56
1	102	10211	1021101		CASSA PRINCIPALE	10.232,56	-	-	10.232,56
1	102	10211	1021101	102110101	CASSA PRINCIPALE	10.232,56	-	-	10.232,56
1	102	10211	1021102		CASSA ECONOMALE	17.242,02	17.242,02	-	-
1	102	10211	1021102	102110201	CASSA ECONOMALE	17.242,02	17.242,02	-	-
1	102	10211	1021103		CASSA ALPI	-	-	-	-
1	102	10211	1021103	102110301	CASSA ALPI	-	-	-	-
1	102	10212			ISTITUTO TESORIERE	34.202.935,13	-	706.500,27	34.909.435,40
1	102	10212	1021201		ISTITUTO TESORIERE	34.202.935,13	-	706.500,27	34.909.435,40
1	102	10212	1021201	102120101	ISTITUTO TESORIERE	34.202.935,13	-	706.500,27	34.909.435,40
1	102	10213			TESORERIA UNICA	-	-	-	-
1	102	10213	1021301		TESORERIA UNICA	-	-	-	-
1	102	10213	1021301	102130101	TESORERIA UNICA	-	-	-	-
1	102	10214			CONTI CORRENTE POSTALE	3.642.375,90	103.234,17	-	3.539.141,73
1	102	10214	1021401		CONTI CORRENTE POSTALE	3.642.375,90	103.234,17	-	3.539.141,73
1	102	10214	1021401	102140101	CONTI CORRENTE POSTALE	3.642.375,90	103.234,17	-	3.539.141,73
1	103				RATEI E RISCOINTI ATTIVI	-	-	-	-
1	103	10301			RATEI ATTIVI	-	-	-	-
1	103	10301	1030101		RATEI ATTIVI	-	-	-	-
1	103	10301	1030101	103010101	RATEI ATTIVI	-	-	-	-
1	103	10301	1030102		RATEI ATTIVI V/ASP-AO, IRCCS, AOU DELLA REGIONE	-	-	-	-
1	103	10301	1030102	103010201	RATEI ATTIVI V/ASP-AO, IRCCS, AOU DELLA REGIONE	-	-	-	-
1	103	10302			RISCOINTI ATTIVI	-	-	-	-
1	103	10302	1030201		RISCOINTI ATTIVI	-	-	-	-
1	103	10302	1030201	103020101	RISCOINTI ATTIVI	-	-	-	-
1	103	10302	1030202		RISCOINTI ATTIVI V/ASP-AO, IRCCS, AOU DELLA REGIONE	-	-	-	-
1	103	10302	1030202	103020201	RISCOINTI ATTIVI V/ASP-AO, IRCCS, AOU DELLA REGIONE	-	-	-	-

S	G	M	C	SC	DESCRIZIONE	Cons. 2017	In meno	In più	Cons. 2018
2					PASSIVO	149.454.921,10	21.002.118,61	27.963.416,07	146.416.223,56
2	201				PATRIMONIO NETTO	42.963.872,39	452.718,37	3.872.213,67	46.403.367,69
2	201	20101			FONDO DI DOTAZIONE	3.158.583,23	-	-	3.158.583,23
2	201	20101	2010101		FONDO DI DOTAZIONE	3.158.583,23	-	-	3.158.583,23
2	201	20101	2010101	201010101	FONDO DI DOTAZIONE	3.158.583,23	-	-	3.158.583,23
2	201	20102			FINANZIAMENTI PER INVESTIMENTI	46.054.607,64	214.992,41	1.617.116,66	47.456.731,89
2	201	20102	2010201		FINANZIAMENTI PER BENI DI PRIMA DOTAZIONE	-	-	-	-
2	201	20102	2010201	201020201	FINANZIAMENTI PER BENI DI PRIMA DOTAZIONE	-	-	-	-
2	201	20102	2010202		FINANZIAMENTI DA STATO PER INVESTIMENTI	-	-	-	-
2	201	20102	2010202	201020201	FINANZIAMENTI DA STATO PER INVESTIMENTI - EX ART. 20 LEGGE 67/88	-	-	-	-
2	201	20102	2010202	201020202	FINANZIAMENTI DA STATO PER INVESTIMENTI - RICERCA	-	-	-	-
2	201	20102	2010202	201020203	FINANZIAMENTI DA STATO PER INVESTIMENTI - ALTRO	-	-	-	-
2	201	20102	2010203		FINANZIAMENTI DA REGIONE PER INVESTIMENTI	37.813.703,42	-	1.617.116,66	39.430.820,08
2	201	20102	2010203	201020301	FINANZIAMENTI DA REGIONE PER INVESTIMENTI	37.813.703,42	-	1.617.116,66	39.430.820,08
2	201	20102	2010204		FINANZIAMENTI DA ALTRI SOGGETTI PUBBLICI PER INVESTIMENTI	-	-	-	-
2	201	20102	2010204	201020401	FINANZIAMENTI DA ALTRI SOGGETTI PUBBLICI PER INVESTIMENTI	-	-	-	-
2	201	20102	2010205		FINANZIAMENTI PER INVESTIMENTI DA RETTIFICA CONTRIBUTI IN CONTO ESERCIZI	8.240.904,22	214.992,41	-	8.025.911,81
2	201	20102	2010205	201020501	FINANZIAMENTI PER INVESTIMENTI DA RETTIFICA CONTRIBUTI IN CONTO ESERCIZIO - DA STATO	-	-	-	-
2	201	20102	2010205	201020502	FINANZIAMENTI PER INVESTIMENTI DA RETTIFICA CONTRIBUTI IN CONTO ESERCIZIO - DA REGIONE	8.240.904,22	214.992,41	-	8.025.911,81
2	201	20102	2010205	201020503	FINANZIAMENTI PER INVESTIMENTI DA RETTIFICA CONTRIBUTI IN CONTO ESERCIZIO - DA ALTRI SOGGETTI PUBBLICI	-	-	-	-
2	201	20103			RISERVE DA DONAZIONI E LASCITI VINCOLATI AD INVESTIMENTI	20.000,00	-	-	20.000,00
2	201	20103	2010301		RISERVE DA DONAZIONI E LASCITI VINCOLATI AD INVESTIMENTI	20.000,00	-	-	20.000,00
2	201	20103	2010301	201030101	RISERVE DA DONAZIONI E LASCITI VINCOLATI AD INVESTIMENTI	20.000,00	-	-	20.000,00
2	201	20104			RISERVE DIVERSE	-	-	-	-
2	201	20104	2010401		RISERVE DA RIVALUTAZIONI	-	-	-	-
2	201	20104	2010401	201040101	RISERVE DA RIVALUTAZIONI	-	-	-	-
2	201	20104	2010402		RISERVE DA PLUSVALENZE DA REINVESTIRE	-	-	-	-
2	201	20104	2010402	201040201	RISERVE DA PLUSVALENZE DA REINVESTIRE	-	-	-	-
2	201	20104	2010403		CONTRIBUTI DA REINVESTIRE	-	-	-	-
2	201	20104	2010403	201040301	CONTRIBUTI DA REINVESTIRE	-	-	-	-
2	201	20104	2010404		RISERVE DA UTILI DI ESERCIZIO DESTINATI AD INVESTIMENTI	-	-	-	-
2	201	20104	2010404	201040401	RISERVE DA UTILI DI ESERCIZIO DESTINATI AD INVESTIMENTI	-	-	-	-
2	201	20104	2010405		ALTRE RISERVE	-	-	-	-
2	201	20104	2010405	201040501	RISERVA PER SPESE DI INVESTIMENTO	-	-	-	-
2	201	20104	2010405	201040502	RISERVA PER SPESE IN CONTO ESERCIZIO	-	-	-	-

S	G	M	C	SC	DESCRIZIONE	Cons. 2017	In meno	In più	Cons. 2018
2	201	20105			CONTRIBUTI PER RIPIANO PERDITE	2.187.249,03	185.038,07	-	2.002.210,96
2	201	20105	2010501		CONTRIBUTI PER COPERTURA DEBITI AL 31/12/2005	-	-	-	-
2	201	20105	2010501	201050101	CONTRIBUTI PER COPERTURA DEBITI AL 31/12/2005	-	-	-	-
2	201	20105	2010502		CONTRIBUTI PER RICOSTITUZIONE RISORSE DA INVESTIMENTI ESERCIZI PRECEDE	-	-	-	-
2	201	20105	2010502	201050201	CONTRIBUTI PER RICOSTITUZIONE RISORSE DA INVESTIMENTI ESERCIZI PRECEDENTI	-	-	-	-
2	201	20105	2010503		ALTRO	2.187.249,03	185.038,07	-	2.002.210,96
2	201	20105	2010503	201050301	ALTRO	2.187.249,03	185.038,07	-	2.002.210,96
2	201	20106			UTILI (PERDITE) PORTATE A NUOVO	2.187.249,03	-	2.255.097,01	67.847,98
2	201	20106	2010601		UTILI (PERDITE) PORTATE A NUOVO	2.187.249,03	-	2.255.097,01	67.847,98
2	201	20106	2010601	201060101	UTILI PORTATI A NUOVO	-	-	67.847,98	67.847,98
2	201	20106	2010601	201060102	PERDITA PORTATA A NUOVO	2.187.249,03	-	2.187.249,03	0,00
2	201	20107			UTILE (PERDITA) D'ESERCIZIO	67.847,98	52.687,89	-	15.160,09
2	201	20107	2010701		UTILE (PERDITA) D'ESERCIZIO	67.847,98	52.687,89	-	15.160,09
2	201	20107	2010701	201070101	UTILE (PERDITA) D'ESERCIZIO	67.847,98	52.687,89	-	15.160,09
2	202				FONDI PER RISCHI E ONERI	19.184.260,66	12.144.834,21	2.288.777,33	9.328.203,78
2	202	20201			FONDI PER IMPOSTE, ANCHE DIFFERITE	276.533,09	-	-	276.533,09
2	202	20201	2020101		FONDI PER IMPOSTE, ANCHE DIFFERITE	276.533,09	-	-	276.533,09
2	202	20201	2020101	202010101	FONDI PER IMPOSTE, ANCHE DIFFERITE	276.533,09	-	-	276.533,09
2	202	20202			FONDI PER RISCHI	14.834.471,57	12.075.834,21	512.799,00	3.271.436,36
2	202	20202	2020201		FONDI PER RISCHI	14.834.471,57	12.075.834,21	512.799,00	3.271.436,36
2	202	20202	2020201	202020101	FONDO RISCHI PER CAUSE CIVILI ED ONERI PROCESSUALI	2.680.055,25	2.148.350,37	-	531.704,88
2	202	20202	2020201	202020102	FONDO RISCHI PER CONTENZIOSO PERSONALE DIPENDENTE	1.124.702,61	931.889,81	-	192.812,79
2	202	20202	2020201	202020103	FONDO RISCHI CONNESSI ALL'ACQUISTO DI PRESTAZIONI SANITARIE DA PRIVATO	-	-	-	-
2	202	20202	2020201	202020104	FONDO RISCHI PER COPERTURA DIRETTA DEI RISCHI (AUTOASSICURAZIONE)	1.798.400,00	-	512.799,00	2.311.199,00
2	202	20202	2020201	202020105	ALTRI FONDI RISCHI	9.231.313,71	8.995.594,02	-	235.719,69
2	202	20203			FONDI DA DISTRIBUIRE	-	-	-	-
2	202	20203	2020301		FSR INDISTINTO DA DISTRIBUIRE	-	-	-	-
2	202	20203	2020301	202030101	FSR INDISTINTO DA DISTRIBUIRE	-	-	-	-
2	202	20203	2020302		FSR VINCOLATO DA DISTRIBUIRE	-	-	-	-
2	202	20203	2020302	202030201	QUOTA PER RINNOVO CONVENZIONI L 133/08	-	-	-	-
2	202	20203	2020302	202030202	QUOTA PER EMERSIONE EXTRACOMUNITARI L 102/09	-	-	-	-
2	202	20203	2020302	202030203	QUOTA PER MEDICINA PENITENZIARIA DLVO 230/99	-	-	-	-
2	202	20203	2020302	202030204	QUOTA PER HANSENIANI L 31/85	-	-	-	-
2	202	20203	2020302	202030205	QUOTA PER FIBROSI CISTICA L 362/98	-	-	-	-
2	202	20203	2020302	202030206	QUOTA PER EXTRACOMUNITARI IRREGOLARI L 40/98	-	-	-	-

S	G	M	C	SC	DESCRIZIONE	Cons. 2017	In mano	In più	Cons. 2018
2	202	20203	2020302	202030207	QUOTA PER FONDO ESCLUSIVITÀ L 488/99	-	-	-	-
2	202	20203	2020302	202030208	QUOTA PER BORSE STUDIO MG L 109/88	-	-	-	-
2	202	20203	2020302	202030209	QUOTA PER VETERINARIA L 218/88	-	-	-	-
2	202	20203	2020302	202030210	QUOTA PER AIDS L 135/90	-	-	-	-
2	202	20203	2020302	202030211	QUOTA PER PROGETTI DI PSN L 662/96	-	-	-	-
2	202	20203	2020302	202030212	QUOTA PER MUTUI PRÉ-RIFORMA	-	-	-	-
2	202	20203	2020302	202030213	QUOTA PER BORSE STUDIO SPECIALIZZANDI	-	-	-	-
2	202	20203	2020302	202030214	QUOTA PER FSR VINCOLATO DA DISTRIBUIRE - ALTRO	-	-	-	-
2	202	20203	2020303		FONDO PER RIPIANO DISAVANZI PREGRESSI	-	-	-	-
2	202	20203	2020303	202030301	FONDO PER RIPIANO DISAVANZI PREGRESSI	-	-	-	-
2	202	20203	2020304		FONDO FINANZIAMENTO SANITARIO AGGIUNTIVO CORRENTE LEA	-	-	-	-
2	202	20203	2020304	202030401	FONDO FINANZIAMENTO SANITARIO AGGIUNTIVO CORRENTE LEA	-	-	-	-
2	202	20203	2020305		FONDO FINANZIAMENTO SANITARIO AGGIUNTIVO CORRENTE EXTRA LEA	-	-	-	-
2	202	20203	2020305	202030501	FONDO FINANZIAMENTO SANITARIO AGGIUNTIVO CORRENTE EXTRA LEA	-	-	-	-
2	202	20203	2020306		FONDO FINANZIAMENTO PER RICERCA	-	-	-	-
2	202	20203	2020306	202030601	FONDO FINANZIAMENTO PER RICERCA	-	-	-	-
2	202	20203	2020307		FONDO FINANZIAMENTO PER INVESTIMENTI	-	-	-	-
2	202	20203	2020307	202030701	FONDO FINANZIAMENTO PER INVESTIMENTI	-	-	-	-
2	202	20204			QUOTA INUTILIZZATA CONTRIBUTI	836.841,36	69.000,00	21.008,53	788.849,89
2	202	20204	2020401		QUOTE INUTILIZZATE CONTRIBUTI DA REGIONE O PROV. AUT. PER QUOTA F.S.V	801.341,36	69.000,00	17.133,53	749.474,89
2	202	20204	2020401	202040101	QUOTE INUTILIZZATE CONTRIBUTI DA REGIONE PER RINNOVO CONVENZIONI L 133/08	-	-	-	-
2	202	20204	2020401	202040102	QUOTE INUTILIZZATE CONTRIBUTI DA REGIONE PER EMERSIONE EXTRACOMUNITARI L 102/09	-	-	-	-
2	202	20204	2020401	202040103	QUOTE INUTILIZZATE CONTRIBUTI DA REGIONE PER MEDICINA PENITENZIARIA DLVD 230/99	-	-	-	-
2	202	20204	2020401	202040104	QUOTE INUTILIZZATE CONTRIBUTI DA REGIONE PER HANSENIANI L 31/86	-	-	-	-
2	202	20204	2020401	202040105	QUOTE INUTILIZZATE CONTRIBUTI DA REGIONE PER FIBROSI CISTICA L 362/98	-	-	-	-
2	202	20204	2020401	202040106	QUOTE INUTILIZZATE CONTRIBUTI DA REGIONE PER EXTRACOMUNITARI IRREGOLARI L 40/98	-	-	-	-
2	202	20204	2020401	202040107	QUOTE INUTILIZZATE CONTRIBUTI DA REGIONE PER FONDO ESCLUSIVITÀ L 488/99	-	-	-	-
2	202	20204	2020401	202040108	QUOTE INUTILIZZATE CONTRIBUTI DA REGIONE PER BORSE STUDIO MG L 109/88	-	-	-	-

S	G	M	C	SC	DESCRIZIONE	Cons. 2017	In meno	In più	Cons. 2018
2	202	20204	2020401	202040109	QUOTE INUTILIZZATE CONTRIBUTI DA REGIONE PER VETERINARIA L 218/88	-	-	-	-
2	202	20204	2020401	202040110	QUOTE INUTILIZZATE CONTRIBUTI DA REGIONE PER AIDS L 135/90	-	-	-	-
2	202	20204	2020401	202040111	QUOTE INUTILIZZATE CONTRIBUTI DA REGIONE PER PROGETTI DI PSN L 662/96	-	-	17.133,53	17.133,53
2	202	20204	2020401	202040112	QUOTE INUTILIZZATE CONTRIBUTI DA REGIONE PER MUTUI PRE-RIFORMA	-	-	-	-
2	202	20204	2020401	202040113	QUOTE INUTILIZZATE CONTRIBUTI DA REGIONE PER BORSE STUDIO SPECIALIZZANDI	-	-	-	-
2	202	20204	2020401	202040114	QUOTE INUTILIZZATE CONTRIBUTI DA REGIONE O PROV. AUT. PER QUOTA F.S. VINCOLATO - ALTRO	801.341,36	69.000,00	-	732.341,36
2	202	20204	2020402		QUOTE INUTILIZZATE CONTRIBUTI VINCOLATI DA SOGGETTI PUBBLICI (EXTRA FONDO)	-	-	-	-
2	202	20204	2020402	202040201	QUOTE INUTILIZZATE CONTRIBUTI VINCOLATI DA SOGGETTI PUBBLICI (EXTRA FONDO)	-	-	-	-
2	202	20204	2020403		QUOTE INUTILIZZATE CONTRIBUTI PER RICERCA	-	-	-	-
2	202	20204	2020403	202040301	QUOTE INUTILIZZATE CONTRIBUTI PER RICERCA	-	-	-	-
2	202	20204	2020404		QUOTE INUTILIZZATE CONTRIBUTI VINCOLATI DA PRIVATI	35.500,00	-	3.875,00	39.375,00
2	202	20204	2020404	202040401	QUOTE INUTILIZZATE CONTRIBUTI VINCOLATI DA PRIVATI	35.500,00	-	3.875,00	39.375,00
2	202	20205			ALTRI FONDI PER ONERI E SPESE	3.236.414,64	-	1.754.969,80	4.991.384,44
2	202	20205	2020501		FONDI INTEGRATIVI PENSIONE	25.181,93	-	-	25.181,93
2	202	20205	2020501	202050101	FONDI INTEGRATIVI PENSIONE	25.181,93	-	-	25.181,93
2	202	20205	2020502		FONDO RINNOVI CONTRATTUALI	2.855.441,12	-	1.613.361,59	4.468.802,71
2	202	20205	2020502	202050201	FONDO RINNOVI CONTRATTUALI PERSONALE DIPENDENTE	1.516.521,41	-	857.764,94	2.374.286,35
2	202	20205	2020502	202050202	FONDO RINNOVI CONVENZIONI MMG/PLS/MCA	1.161.470,53	-	588.618,65	1.750.089,18
2	202	20205	2020502	202050203	FONDO RINNOVI CONVENZIONI MEDICI SUMAI	177.449,18	-	166.978,00	344.427,18
2	202	20205	2020503		ALTRI FONDI PER ONERI E SPESE	355.791,59	-	141.608,21	497.399,80
2	202	20205	2020503	202050301	ALTRI FONDI PER ONERI E SPESE	355.791,59	-	141.608,21	497.399,80
2	203				TRATTAMENTO FINE RAPPORTO	2.956.229,80	-	270.832,21	3.227.062,01
2	203	20301			FONDO PER PREMI OPEROSITA' MEDICI SUMAI	2.956.229,80	-	270.832,21	3.227.062,01
2	203	20301	2030101		FONDO PER PREMI OPEROSITA' MEDICI SUMAI	2.956.229,80	-	270.832,21	3.227.062,01
2	203	20301	2030101	203010101	FONDO PER PREMI OPEROSITA' MEDICI SUMAI	2.956.229,80	-	270.832,21	3.227.062,01
2	203	20302			FONDO PER TRATTAMENTO DI FINE RAPPORTO DIPENDENTI	-	-	-	-
2	203	20302	2030201		FONDO PER TRATTAMENTO DI FINE RAPPORTO DIPENDENTI	-	-	-	-
2	203	20302	2030201	203020101	FONDO PER TRATTAMENTO DI FINE RAPPORTO DIPENDENTI	-	-	-	-
2	204				DEBITI	74.330.558,25	8.404.561,03	21.531.592,86	87.457.590,08
2	204	20401			DEBITI PER MUTUI PASSIVI	-	-	-	-
2	204	20401	2040101		DEBITI PER MUTUI PASSIVI	-	-	-	-
2	204	20401	2040101	204010101	DEBITI PER MUTUI PASSIVI	-	-	-	-

S	G	M	C	SC	DESCRIZIONE	Cons. 2017	In meno	In più	Cons. 2018
2	204	20402			DEBITI V/STATO, REGIONE O PROVINCIA AUTONOMA	2.177.420,81	527.498,06	-	1.649.922,75
2	204	20402	2040201		DEBITI V/STATO	-	-	-	-
2	204	20402	2040201	204020101	DEBITI V/STATO PER MOBILITÀ PASSIVA EXTRAREGIONALE	-	-	-	-
2	204	20402	2040201	204020102	DEBITI V/STATO PER MOBILITÀ PASSIVA INTERNAZIONALE	-	-	-	-
2	204	20402	2040201	204020103	ACCONTO QUOTA FSR V/STATO	-	-	-	-
2	204	20402	2040201	204020104	DEBITI V/STATO PER RESTITUZIONE FINANZIAMENTI - PER RICERCA	-	-	-	-
2	204	20402	2040201	204020105	ALTRI DEBITI V/STATO	-	-	-	-
2	204	20402	2040202		DEBITI V/REGIONE O PROVINCIA AUTONOMA	2.177.420,81	527.498,06	-	1.649.922,75
2	204	20402	2040202	204020201	DEBITI V/REGIONE O PROVINCIA AUTONOMA PER FINANZIAMENTI	257.236,24	257.236,24	-	0,00
2	204	20402	2040202	204020202	DEBITI V/REGIONE O PROVINCIA AUTONOMA PER MOBILITÀ PASSIVA INTRAREGIONALE	-	-	-	-
2	204	20402	2040202	204020203	DEBITI V/REGIONE O PROVINCIA AUTONOMA PER MOBILITÀ PASSIVA EXTRAREGIONALE	-	-	-	-
2	204	20402	2040202	204020204	ACCONTO QUOTA FSR DA REGIONE O PROVINCIA AUTONOMA	-	-	-	-
2	204	20402	2040202	204020205	ALTRI DEBITI V/REGIONE O PROVINCIA AUTONOMA	1.920.184,57	270.261,82	-	1.649.922,75
2	204	20403			DEBITI V/COMUNI	1.192.627,98	355.867,26	-	836.760,72
2	204	20403	2040301		DEBITI V/COMUNI	1.192.627,98	355.867,26	-	836.760,72
2	204	20403	2040301	204030101	DEBITI V/COMUNI	1.192.627,98	355.867,26	-	836.760,72
2	204	20404			DEBITI V/AZIENDE SANITARIE PUBBLICHE	1.339.187,76	93.774,54	165.667,83	1.411.081,05
2	204	20404	2040401		DEBITI V/ASP DELLA REGIONE PER QUOTA FSR	7.024,27	7.024,27	-	0,00
2	204	20404	2040401	204040101	DEBITI V/ ASP COSENZA PER QUOTA FSR	6.672,20	6.672,20	-	-
2	204	20404	2040401	204040102	DEBITI V/ASP CROTONE PER QUOTA FSR	-	-	-	-
2	204	20404	2040401	204040103	DEBITI V/ASP CATANZARO PER QUOTA FSR	-	-	-	-
2	204	20404	2040401	204040104	DEBITI V/ASP VIBO VALENTIA PER QUOTA FSR	-	-	-	-
2	204	20404	2040401	204040105	DEBITI V/ASP REGGIO CALABRIA PER QUOTA FSR	352,07	352,07	-	0,00
2	204	20404	2040402		DEBITI V/ASP DELLA REGIONE PER FINANZIAMENTO SANITARIO AGGIUNTIVO CORR	-	-	-	-
2	204	20404	2040402	204040201	DEBITI V/ ASP COSENZA PER FINANZIAMENTO SANITARIO AGGIUNTIVO CORRENTE LEA	-	-	-	-
2	204	20404	2040402	204040202	DEBITI V/ASP CROTONE PER FINANZIAMENTO SANITARIO AGGIUNTIVO CORRENTE LEA	-	-	-	-
2	204	20404	2040402	204040203	DEBITI V/ASP CATANZARO PER FINANZIAMENTO SANITARIO AGGIUNTIVO CORRENTE LEA	-	-	-	-
2	204	20404	2040402	204040204	DEBITI V/ASP VIBO VALENTIA PER FINANZIAMENTO SANITARIO AGGIUNTIVO CORRENTE LEA	-	-	-	-
2	204	20404	2040402	204040205	DEBITI V/ASP REGGIO CALABRIA PER FINANZIAMENTO SANITARIO AGGIUNTIVO CORRENTE LEA	-	-	-	-
2	204	20404	2040403		DEBITI V/ASP DELLA REGIONE PER FINANZIAMENTO SANITARIO AGGIUNTIVO CORR	-	-	-	-

S	G	M	C	SC	DESCRIZIONE	Cons. 2017	In meno	In più	Cons. 2018
2	204	20404	2040403	204040301	DEBITI V/ ASP COSENZA PER FINANZIAMENTO SANITARIO AGGIUNTIVO CORRENTE EXTRA LEA	-	-	-	-
2	204	20404	2040403	204040302	DEBITI V/ASP CROTONE PER FINANZIAMENTO SANITARIO AGGIUNTIVO CORRENTE EXTRA LEA	-	-	-	-
2	204	20404	2040403	204040303	DEBITI V/ASP CATANZARO PER FINANZIAMENTO SANITARIO AGGIUNTIVO CORRENTE EXTRA LEA	-	-	-	-
2	204	20404	2040403	204040304	DEBITI V/ASP VIBO VALENTIA PER FINANZIAMENTO SANITARIO AGGIUNTIVO CORRENTE EXTRA LEA	-	-	-	-
2	204	20404	2040403	204040305	DEBITI V/ASP REGGIO CALABRIA PER FINANZIAMENTO SANITARIO AGGIUNTIVO CORRENTE EXTRA LEA	-	-	-	-
2	204	20404	2040404		DEBITI V/ASP DELLA REGIONE PER MOBILITÀ IN COMPENSAZIONE	-	-	-	-
2	204	20404	2040404	204040401	DEBITI V/ ASP COSENZA PER MOBILITÀ IN COMPENSAZIONE	-	-	-	-
2	204	20404	2040404	204040402	DEBITI V/ASP CROTONE PER MOBILITÀ IN COMPENSAZIONE	-	-	-	-
2	204	20404	2040404	204040403	DEBITI V/ASP CATANZARO PER MOBILITÀ IN COMPENSAZIONE	-	-	-	-
2	204	20404	2040404	204040404	DEBITI V/ASP VIBO VALENTIA PER MOBILITÀ IN COMPENSAZIONE	-	-	-	-
2	204	20404	2040404	204040405	DEBITI V/ASP REGGIO CALABRIA PER MOBILITÀ IN COMPENSAZIONE	-	-	-	-
2	204	20404	2040405		DEBITI V/ASP DELLA REGIONE PER MOBILITÀ NON IN COMPENSAZIONE	-	-	-	-
2	204	20404	2040405	204040501	DEBITI V/ ASP COSENZA PER MOBILITÀ NON IN COMPENSAZIONE	-	-	-	-
2	204	20404	2040405	204040502	DEBITI V/ASP CROTONE PER MOBILITÀ NON IN COMPENSAZIONE	-	-	-	-
2	204	20404	2040405	204040503	DEBITI V/ASP CATANZARO PER MOBILITÀ NON IN COMPENSAZIONE	-	-	-	-
2	204	20404	2040405	204040504	DEBITI V/ASP VIBO VALENTIA PER MOBILITÀ NON IN COMPENSAZIONE	-	-	-	-
2	204	20404	2040405	204040505	DEBITI V/ASP REGGIO CALABRIA PER MOBILITÀ NON IN COMPENSAZIONE	-	-	-	-
2	204	20404	2040406		DEBITI V/ASP DELLA REGIONE PER ALTRE PRESTAZIONI	1.071.685,05	-	8.209,03	1.079.894,08
2	204	20404	2040406	204040601	DEBITI V/ ASP COSENZA PER ALTRE PRESTAZIONI	1.050.606,16	-	6.854,62	1.057.460,78
2	204	20404	2040406	204040602	DEBITI V/ASP CROTONE PER ALTRE PRESTAZIONI	-	-	-	-
2	204	20404	2040406	204040603	DEBITI V/ASP CATANZARO PER ALTRE PRESTAZIONI	18.686,24	-	384,42	19.070,66
2	204	20404	2040406	204040604	DEBITI V/ASP VIBO VALENTIA PER ALTRE PRESTAZIONI	-	-	-	-
2	204	20404	2040406	204040605	DEBITI V/ASP REGGIO CALABRIA PER ALTRE PRESTAZIONI	2.392,65	-	969,99	3.362,64
2	204	20404	2040407		DEBITI V/AO DELLA REGIONE PER QUOTA FSR	79.784,67	79.784,67	-	0,00
2	204	20404	2040407	204040701	DEBITI V/AO COSENZA PER QUOTA FSR	2.904,34	2.904,34	-	0,00
2	204	20404	2040407	204040702	DEBITI V/AO PUGLIESE (CIACCIO) (CZ) PER QUOTA FSR	15.435,92	15.435,92	-	0,00
2	204	20404	2040407	204040703	DEBITI V/AO MATER DOMINI PER QUOTA FSR	-	-	-	-
2	204	20404	2040407	204040704	DEBITI V/AO BIANCHI - MELACRINO - MORELLI (RC) PER QUOTA FSR	61.444,41	61.444,41	-	-
2	204	20404	2040408		DEBITI V/AO DELLA REGIONE PER FINANZIAMENTO SANITARIO AGGIUNTIVO CORRE	-	-	-	-
2	204	20404	2040408	204040801	DEBITI V/AO COSENZA PER FINANZIAMENTO SANITARIO AGGIUNTIVO CORRENTE LEA	-	-	-	-

S	G	M	C	SC	DESCRIZIONE	Cons. 2017	In meno	In più	Cons. 2018
2	204	20404	2040408	204040802	DEBITI V/AO PUGLIESE CIACCIO (CZ) PER FINANZIAMENTO SANITARIO AGGIUNTIVO CORRENTE LEA	-	-	-	-
2	204	20404	2040408	204040803	DEBITI V/AO MATER DOMINI PER FINANZIAMENTO SANITARIO AGGIUNTIVO CORRENTE LEA	-	-	-	-
2	204	20404	2040408	204040804	DEBITI V/AO BIANCHI - MELACRINO - MORELLI (RC) PER FINANZIAMENTO SANITARIO AGGIUNTIVO CORRENTE LEA	-	-	-	-
2	204	20404	2040409		DEBITI V/AO DELLA REGIONE PER FINANZIAMENTO SANITARIO AGGIUNTIVO CORRE				
2	204	20404	2040409	204040901	DEBITI V/AO COSENZA PER FINANZIAMENTO SANITARIO AGGIUNTIVO CORRENTE EXTRA LEA	-	-	-	-
2	204	20404	2040409	204040902	DEBITI V/AO PUGLIESE CIACCIO (CZ) PER FINANZIAMENTO SANITARIO AGGIUNTIVO CORRENTE EXTRA LEA	-	-	-	-
2	204	20404	2040409	204040903	DEBITI V/AO MATER DOMINI PER FINANZIAMENTO SANITARIO AGGIUNTIVO CORRENTE EXTRA LEA	-	-	-	-
2	204	20404	2040409	204040904	DEBITI V/AO BIANCHI - MELACRINO - MORELLI (RC) PER FINANZIAMENTO SANITARIO AGGIUNTIVO CORRENTE EXTRA LEA	-	-	-	-
2	204	20404	2040410		DEBITI V/AO DELLA REGIONE PER MOBILITÀ IN COMPENSAZIONE				
2	204	20404	2040410	204041001	DEBITI V/AO COSENZA PER MOBILITÀ IN COMPENSAZIONE	-	-	-	-
2	204	20404	2040410	204041002	DEBITI V/AO PUGLIESE CIACCIO (CZ) PER MOBILITÀ IN COMPENSAZIONE	-	-	-	-
2	204	20404	2040410	204041003	DEBITI V/AO MATER DOMINI PER MOBILITÀ IN COMPENSAZIONE	-	-	-	-
2	204	20404	2040410	204041004	DEBITI V/AO BIANCHI - MELACRINO - MORELLI (RC) PER MOBILITÀ IN COMPENSAZIONE	-	-	-	-
2	204	20404	2040411		DEBITI V/AO DELLA REGIONE PER MOBILITÀ NON IN COMPENSAZIONE				
2	204	20404	2040411	204041101	DEBITI V/AO COSENZA PER MOBILITÀ NON IN COMPENSAZIONE	0	-	-	-
2	204	20404	2040411	204041102	DEBITI V/AO PUGLIESE CIACCIO (CZ) PER MOBILITÀ NON IN COMPENSAZIONE	0	-	-	-
2	204	20404	2040411	204041103	DEBITI V/AO MATER DOMINI PER MOBILITÀ NON IN COMPENSAZIONE	0	-	-	-
2	204	20404	2040411	204041104	DEBITI V/AO BIANCHI - MELACRINO - MORELLI (RC) PER MOBILITÀ NON IN COMPENSAZIONE	0	-	-	-
2	204	20404	2040412		DEBITI V/AO DELLA REGIONE PER ALTRE PRESTAZIONI	33.690,79		157.458,80	191.149,59
7	204	20404	2040412	204041201	DEBITI V/AO COSENZA PER ALTRE PRESTAZIONI	1.285,55	-	3.622,20	4.907,75
2	204	20404	2040412	204041202	DEBITI V/AO PUGLIESE CIACCIO (CZ) PER ALTRE PRESTAZIONI	8.114,63	-	84.289,47	92.404,10
7	204	20404	2040412	204041203	DEBITI V/AO MATER DOMINI PER ALTRE PRESTAZIONI	-	-	-	-
7	204	20404	2040412	204041204	DEBITI V/AO BIANCHI - MELACRINO - MORELLI (RC) PER ALTRE PRESTAZIONI	24.290,61	-	69.547,13	93.837,74
2	204	20404	2040413		DEBITI V/IRCCS - AOU - FONDAZIONI DELLA REGIONE				
2	204	20404	2040413	204041301	DEBITI V/IRCCS - AOU - FONDAZIONI DELLA REGIONE PER QUOTA FSR	-	-	-	-
2	204	20404	2040413	204041302	DEBITI V/IRCCS - AOU - FONDAZIONI DELLA REGIONE PER FINANZIAMENTO SANITARIO AGGIUNTIVO CORRENTE LEA	-	-	-	-

S	G	M	C	SC	DESCRIZIONE	Cons. 2017	In meno	In più	Cons. 2018
2	204	20404	2040413	204041303	DEBITI V/IRCCS - AOU - FONDAZIONI DELLA REGIONE PER FINANZIAMENTO SANITARIO AGGIUNTIVO CORRENTE EXTRA LEA	-	-	-	-
2	204	20404	2040413	204041304	DEBITI V/IRCCS - AOU - FONDAZIONI DELLA REGIONE PER MOBILITÀ IN COMPENSAZIONE	-	-	-	-
2	204	20404	2040413	204041305	DEBITI V/IRCCS - AOU - FONDAZIONI DELLA REGIONE PER MOBILITÀ NON IN COMPENSAZIONE	-	-	-	-
2	204	20404	2040413	204041306	DEBITI V/IRCCS - AOU - FONDAZIONI DELLA REGIONE PER ALTRE PRESTAZIONI	-	-	-	-
2	204	20404	2040414		DEBITI V/AZIENDE SANITARIE PUBBLICHE FUORI REGIONE (MOBILITÀ PUBBLICA)	147.002,98	6.965,60	-	140.037,38
2	204	20404	2040414	204041401	DEBITI V/AZIENDE SANITARIE PUBBLICHE FUORI REGIONE (MOBILITÀ PUBBLICA NON IN COMPENSAZIONE)	147.002,98	6.965,60	-	140.037,38
2	204	20404	2040415		DEBITI V/ASP-AO, IRCCS, AOU DELLA REGIONE PER VERSAMENTI C/PATRIMONIO	-	-	-	-
2	204	20404	2040415	204041501	DEBITI V/ASP-AO, IRCCS, AOU DELLA REGIONE PER VERSAMENTI C/PATRIMONIO NETTO	-	-	-	-
2	204	20405			DEBITI V/ SOCIETÀ PARTECIPATE E/O ENTI DIPENDENTI DELLA REGIONE	-	-	-	-
2	204	20405	2040501		DEBITI V/SOCIETÀ CONTROLLATE E COLLEGATE	-	-	-	-
2	204	20405	2040501	204050101	DEBITI V/SOCIETÀ CONTROLLATE E COLLEGATE	-	-	-	-
2	204	20405	2040502		DEBITI V/ENTI REGIONALI	-	-	-	-
2	204	20405	2040502	204050201	DEBITI V/ENTI REGIONALI	-	-	-	-
2	204	20405	2040503		DEBITI V/SPERIMENTAZIONI GESTIONALI	-	-	-	-
2	204	20405	2040503	204050301	DEBITI V/SPERIMENTAZIONI GESTIONALI	-	-	-	-
2	204	20406			DEBITI V/FORNITORI	40.296.203,27	5.901.837,96	13.708.905,14	48.103.270,45
2	204	20406	2040601		DEBITI V/ FORNITORI	35.203.459,93	-	13.661.622,48	48.865.082,41
2	204	20406	2040601	204060101	DEBITI V/ FORNITORI	35.203.459,93	-	13.661.622,48	48.865.082,41
2	204	20406	2040602		DEBITI V/CASE DI CURA	-	-	-	-
2	204	20406	2040602	204060201	DEBITI V/CASE DI CURA	-	-	-	-
2	204	20406	2040603		DEBITI V/SPECIALISTI CONVENZIONATI ESTERNI	-	-	-	-
2	204	20406	2040603	204060301	DEBITI V/SPECIALISTI CONVENZIONATI ESTERNI	-	-	-	-
2	204	20406	2040604		DEBITI V/SPECIALISTI CONVENZIONATI INTERNI	129.286,64	-	32.453,72	161.740,36
2	204	20406	2040604	204060401	DEBITI V/SPECIALISTI CONVENZIONATI INTERNI	129.286,64	-	32.453,72	161.740,36
2	204	20406	2040605		DEBITI V/FARMACIE	3.165.843,09	2.847.512,06	-	318.331,03
2	204	20406	2040605	204060501	DEBITI V/FARMACIE	3.165.843,09	2.847.512,06	-	318.331,03
2	204	20406	2040606		DEBITI V/ALTRE STRUTTURE ACCREDITATE E CONVENZIONATE	-	-	14.828,94	14.828,94
2	204	20406	2040606	204060601	DEBITI V/ALTRE STRUTTURE ACCREDITATE E CONVENZIONATE	-	-	14.828,94	14.828,94
2	204	20406	2040607		DEBITI V/PROFESSIONISTI	12.065,90	-	-	12.065,90
2	204	20406	2040607	204060701	DEBITI V/PROFESSIONISTI	12.065,90	-	-	12.065,90

S	G	M	C	SC	DESCRIZIONE	Cons. 2017	In meno	In più	Cons. 2018
2	204	20406	2040606		DEBITI PER FATTURE DA RICEVERE DA EROGATORI (PRIVATI ACCREDITATI E CON	193.165,17	193.165,17	-	-
2	204	20406	2040606	204060801	DEBITI PER FATTURE DA RICEVERE DA EROGATORI (PRIVATI ACCREDITATI E CONVENZIONATI) DI PRESTAZIONI SANITARIE	193.165,17	193.165,17	-	-
2	204	20406	2040609		DEBITI PER FATTURE DA RICEVERE DA ALTRI FORNITORI	1.592.382,54	2.861.160,73	-	1.268.778,19
2	204	20406	2040609	204060901	DEBITI PER FATTURE DA RICEVERE DA ALTRI FORNITORI	1.592.382,54	2.861.160,73	-	1.268.778,19
2	204	20406	2040610		DEBITI V/EROGATORI SANITARI PRIVATI PER MOBILITÀ ATTIVA EXTRAREGIONALE	-	-	-	-
2	204	20406	2040610	204061001	DEBITI V/EROGATORI SANITARI PRIVATI PER MOBILITÀ ATTIVA EXTRAREGIONALE V/ PRIVATO	-	-	-	-
2	204	20407			DEBITI V/ISTITUTO TESORIERE	-	-	-	-
2	204	20407	2040701		DEBITI V/ISTITUTO TESORIERE	-	-	-	-
2	204	20407	2040701	204070101	DEBITI V/ISTITUTO TESORIERE	-	-	-	-
2	204	20408			DEBITI TRIBUTARI	10.139.338,32	75.008,29	3.556.952,39	13.621.282,42
2	204	20408	2040801		DEBITI TRIBUTARI	10.139.338,32	75.008,29	3.556.952,39	13.621.282,42
2	204	20408	2040801	204080101	ERARIO C/IRES	-	-	-	-
2	204	20408	2040801	204080102	ERARIO C/RITENUTE SU LAVORO DIPENDENTE	3.575.134,40	-	1.411.422,00	4.986.556,40
2	204	20408	2040801	204080103	ERARIO C/RITENUTE SU LAVORO AUTONOMO	-	-	-	-
2	204	20408	2040801	204080104	ERARIO C/IVA	28.641,85	-	6.895,29	35.537,14
2	204	20408	2040801	204080105	ERARIO C/IRAP	-	-	-	-
2	204	20408	2040801	204080106	ALTRE IMPOSTE E TASSE	131.861,40	75.008,29	-	56.873,11
2	204	20408	2040801	204080107	DEBITI IVA SPLIT PAYMENT	6.409.680,67	-	2.138.635,10	8.542.315,77
2	204	20409			DEBITI V/ISTITUTI PREVIDENZIALI, ASSISTENZIALI E SICUREZZA SOCIALE	6.462.186,03	12.919,55	1.090.648,80	7.539.915,28
2	204	20409	2040901		DEBITI V/ISTITUTI PREVIDENZIALI, ASSISTENZIALI E SICUREZZA SOCIALE	6.462.186,03	12.919,55	1.090.648,80	7.539.915,28
2	204	20409	2040901	204090101	DEBITI V/INPDAP	57.868,48	11.361,46	-	46.507,02
2	204	20409	2040901	204090102	DEBITI V/INPS LAVORATORI DIPENDENTI	-	-	-	-
2	204	20409	2040901	204090103	DEBITI V/INPS LAVORATORI AUTONOMI	-	-	-	-
2	204	20409	2040901	204090104	DEBITI V/INAIL	-	-	-	-
2	204	20409	2040901	204090105	DEBITI V/EMPAM	25.827,78	-	-	25.827,78
2	204	20409	2040901	204090106	DEBITI V/DONASI	61.718,66	1.558,09	-	60.160,57
2	204	20409	2040901	204090107	DEBITI V/ALTRI ISTITUTI PREVIDENZIALI	6.316.771,11	-	1.090.648,80	7.407.419,91
2	204	20410			ALTRI DEBITI	12.723.594,08	1.437.655,37	3.009.418,70	14.295.357,41
2	204	20410	2041001		ALTRI DEBITI	12.723.594,08	1.437.655,37	3.009.418,70	14.295.357,41
2	204	20410	2041001	204100101	DEBITI V/ALTRI FINANZIATORI	1.377,80	1.377,80	-	-
2	204	20410	2041001	204100102	DEBITI V/PERSONALE RUOLO SANITARIO	5.835.319,24	-	2.074.128,37	7.909.447,61
2	204	20410	2041001	204100103	DEBITI V/PERSONALE RUOLO PROFESSIONALE	59.660,79	-	22.235,93	81.905,72
2	204	20410	2041001	204100104	DEBITI V/PERSONALE RUOLO AMMINISTRATIVO	1.241.955,16	-	234.919,34	1.476.874,50
2	204	20410	2041001	204100105	DEBITI V/PERSONALE RUOLO TECNICO	595.481,33	-	266.345,45	861.826,78
2	204	20410	2041001	204100106	DEBITI V/GESTIONI LIQUIDATORIE	-	-	-	-

S	G	M	C	SC	DESCRIZIONE	Cons. 2017	In meno	In più	Cons. 2018
2	204	20410	2041001	204100107	DEBITI VS. TERZI SU EMOLUMENTI STIPENDIALI (ORGANIZZAZIONI SINDACALI, PIGNORAMENTI E TRATTENUTE VARIE)	1.304.934,26	-	392.819,46	1.697.753,72
2	204	20410	2041001	204100108	DEBITI V/ CESSIONARI	756,00	-	14.775,34	15.531,34
2	204	20410	2041001	204100109	DEBITI V/ORGANI DIRETTIVI ED ISTITUZIONALI	118.044,21	-	4.193,81	122.238,02
2	204	20410	2041001	204100110	DEBITI V/ASSISTITI	625.885,09	94.789,07	-	591.095,96
2	204	20410	2041001	204100111	DEBITI V/MEDICI DI MEDICINA GENERALE	1.728.994,14	797.653,37	-	931.340,77
2	204	20410	2041001	204100112	DEBITI V/PEDIATRI DI LIBERA SCELTA	249.357,26	9.641,55	-	239.715,71
2	204	20410	2041001	204100113	DEBITI V/MEDICI DELLA CONTINUITÀ ASSISTENZIALE (GUARDIE MEDICHE)	1.696,58	-	-	1.696,58
2	204	20410	2041001	204100114	DEBITI PER DEPOSITI CAUZIONALI	-	-	-	-
2	204	20410	2041001	204100115	DEBITI V/ARPA	-	-	-	-
2	204	20410	2041001	204100116	ALTRI DEBITI DIVERSI	960.123,28	594.193,58	-	365.929,70
2	204	20410	2041001	204100117	NOTE DI CREDITO DA SMETTERE	-	-	-	-
2	204	20410	2041001	204100118	DEBITI AL 31/12/2005	-	-	-	-
2	205				RATEI E RISCONTI PASSIVI	-	-	-	-
2	205	20501			RATEI PASSIVI	-	-	-	-
2	205	20501	2050101		RATEI PASSIVI	-	-	-	-
2	205	20501	2050101	205010101	RATEI PASSIVI	-	-	-	-
2	205	20501	2050102		RATEI PASSIVI V/ASP-AO, IRCCS, AOU DELLA REGIONE	-	-	-	-
2	205	20501	2050102	205010201	RATEI PASSIVI V/ASP-AO, IRCCS, AOU DELLA REGIONE	-	-	-	-
2	205	20502			RISCONTI PASSIVI	-	-	-	-
2	205	20502	2050201		RISCONTI PASSIVI	-	-	-	-
2	205	20502	2050201	205020101	RISCONTI PASSIVI	-	-	-	-
2	205	20502	2050202		RISCONTI PASSIVI V/ASP-AO, IRCCS, AOU DELLA REGIONE	-	-	-	-
2	205	20502	2050202	205020201	RISCONTI PASSIVI V/ASP-AO, IRCCS, AOU DELLA REGIONE	-	-	-	-
Totale Attività - Passività							17.772.818,96	17.772.818,98	

5	G	M	C	SC	DESCRIZIONE	Cons. 2017	In meno	In più	Cons. 2018
3					CONTI D'ORDINE				
3	301				CONTI D'ORDINE	-			-
3	301	30101			CONTI D'ORDINE DELL'ATTIVO	3.084,39			3.084,39
3	301	30101	3010101		CANONI LEASING ANCORA DA PAGARE	-			-
3	301	30101	3010101	301010101	CANONI LEASING ANCORA DA PAGARE	-			-
3	301	30101	3010102		DEPOSITI CAUZIONALI	3.084,39			3.084,39
3	301	30101	3010102	301010201	DEPOSITI CAUZIONALI	3.084,39	-		3.084,39
3	301	30101	3010103		ALTRI CONTI D'ORDINE	-			-
3	301	30101	3010103	301010301	GARANZIE PRESTATE	-			-
3	301	30101	3010103	301010302	GARANZIE RICEVUTE	-			-
3	301	30101	3010103	301010303	BENI PRESSO TERZI	-			-
3	301	30101	3010103	301010304	BENI IN COMODATO	-			-
3	301	30101	3010103	301010305	BENI IN CONTENZIOSO	-			-
3	301	30101	3010103	301010306	ALTRI IMPEGNI ASSUNTI	-			-
3	301	30101	3010103	301010307	ALTRI CONTI D'ORDINE	-			-
3	301	30101	3010103	301010350	STATO PATRIM. APERTURE/CHIUSURE	-			-
3	301	30102			CONTI D'ORDINE DEL PASSIVO	3.084,39			3.084,39
3	301	30102	3010201		CANONI LEASING ANCORA DA PAGARE	-			-
3	301	30102	3010201	301020101	CANONI LEASING ANCORA DA PAGARE	-			-
3	301	30102	3010202		DEPOSITI CAUZIONALI	3.084,39			3.084,39
3	301	30102	3010202	301020201	DEPOSITI CAUZIONALI	3.084,39	-		3.084,39
3	301	30102	3010203		ALTRI CONTI D'ORDINE	-			-
3	301	30102	3010203	301020301	GARANZIE PRESTATE	-			-
3	301	30102	3010203	301020302	GARANZIE RICEVUTE	-			-
3	301	30102	3010203	301020303	BENI PRESSO TERZI	-			-
3	301	30102	3010203	301020304	BENI IN COMODATO	-			-
3	301	30102	3010203	301020305	BENI IN CONTENZIOSO	-			-
3	301	30102	3010203	301020306	ALTRI IMPEGNI ASSUNTI	-			-
3	301	30102	3010203	301020307	ALTRI CONTI D'ORDINE	-			-

Azienda Sanitaria Provinciale
Vibo Valentia
Direttore Generale

S	G	M	C	SC	DESCRIZIONE	Prev. 2018	In meno	In più	Cons. 2018
					ATTIVO	97.322.982,00	119.002.629,81	168.076.823,17	146.416.223,56
1	101				IMMOBILIZZAZIONI	35.281.982,00	68.316.873,03	71.863.736,14	38.847.893,11
1	101	10101			IMMOBILIZZAZIONI IMMATERIALI	50.000,00	648.783,23	617.800,15	19.016,92
1	101	10101	1010101		COSTI DI IMPIANTO E DI AMPLIAMENTO	-	45.600,00	45.600,00	-
1	101	10101	1010101	101010101	COSTI DI IMPIANTO E DI AMPLIAMENTO	-	-	45.600,00	45.600,00
1	101	10101	1010101	101010102	F.DO AMM.TO COSTI DI IMPIANTO E DI AMPLIAMENTO	-	45.600,00	-	45.600,00
1	101	10101	1010102		COSTI DI RICERCA E SVILUPPO	-	-	-	-
1	101	10101	1010102	101010201	COSTI DI RICERCA E SVILUPPO	-	-	-	-
1	101	10101	1010102	101010202	F.DO AMM.TO COSTI DI RICERCA E SVILUPPO	-	-	-	-
1	101	10101	1010103		DIRITTI DI BREVETTO E DIRITTI DI UTILIZZAZIONE DELLE OPERE D'INGEGNO	-	-	-	-
1	101	10101	1010103	101010301	DIRITTI DI BREVETTO E DIRITTI DI UTILIZZAZIONE DELLE OPERE D'INGEGNO DERIVANTI DALL'ATTIVITÀ DI RICERCA	-	-	-	-
1	101	10101	1010103	101010302	F.DO AMM.TO DIRITTI DI BREVETTO E DIRITTI DI UTILIZZAZIONE DELLE OPERE D'INGEGNO - DERIVANTI DALL'ATTIVITÀ DI RICERCA	-	-	-	-
1	101	10101	1010103	101010303	DIRITTI DI BREVETTO E DIRITTI DI UTILIZZAZIONE DELLE OPERE D'INGEGNO - ALTRI	-	-	-	-
1	101	10101	1010103	101010304	F.DO AMM.TO DIRITTI DI BREVETTO E DIRITTI DI UTILIZZAZIONE DELLE OPERE D'INGEGNO - ALTRI	-	-	-	-
1	101	10101	1010104		IMMOBILIZZAZIONI IMMATERIALI IN CORSO E ACCONTI	-	-	-	-
1	101	10101	1010104	101010401	IMMOBILIZZAZIONI IMMATERIALI IN CORSO E ACCONTI	-	-	-	-
1	101	10101	1010105		ALTRE IMMOBILIZZAZIONI IMMATERIALI	50.000,00	603.183,23	572.200,15	19.016,92
1	101	10101	1010105	101010501	CONCESSIONI, LICENZE, MARCHI E DIRITTI SIMILI	-	-	-	-
1	101	10101	1010105	101010502	F.DO AMM.TO CONCESSIONI, LICENZE, MARCHI E DIRITTI SIMILI	-	-	-	-
1	101	10101	1010105	101010503	MIGLIORIE SU BENI DI TERZI	-	-	8.400,32	8.400,32
1	101	10101	1010105	101010504	F.DO AMM.TO MIGLIORIE SU BENI DI TERZI	-	5.040,18	-	5.040,18
1	101	10101	1010105	101010505	PUBBLICITÀ	-	-	-	-
1	101	10101	1010105	101010506	F.DO AMM.TO PUBBLICITÀ	-	-	-	-
1	101	10101	1010105	101010507	ALTRE IMMOBILIZZAZIONI IMMATERIALI	50.000,00	-	563.799,83	613.799,83
1	101	10101	1010105	101010508	F.DO AMM.TO ALTRE IMMOBILIZZAZIONI IMMATERIALI	-	598.143,05	-	598.143,05
1	101	10101	1010106		Fondo Svalutazione	-	-	-	-
1	101	10101	1010106	101010601	F.DO SVALUT. COSTI DI IMPIANTO E DI AMPLIAMENTO	-	-	-	-
1	101	10101	1010106	101010602	F.DO SVALUT. COSTI DI RICERCA E SVILUPPO	-	-	-	-
1	101	10101	1010106	101010603	F.DO SVALUT. DIRITTI DI BREVETTO E DIRITTI DI UTILIZZAZIONE DELLE OPERE D'INGEGNO	-	-	-	-
1	101	10101	1010106	101010604	F.DO SVALUT. ALTRE IMMOBILIZZAZIONI IMMATERIALI	-	-	-	-
1	101	10102			IMMOBILIZZAZIONI MATERIALI	35.231.982,00	67.668.089,80	71.245.935,99	38.828.876,19
1	101	10102	1010201		TERRENI	152.355,00	0,22	-	152.354,78
1	101	10102	1010201	101020101	TERRENI DISPONIBILI	152.355,00	0,22	-	152.354,78

S	G	M	C	SC	DESCRIZIONE	Prev. 2018	In meno	In più	Cons. 2018
1	101	10102	1010201	101020102	TERRENI INDISPONIBILI	-	-	-	-
1	101	10102	1010202		FABBRICATI	30.628.491,00	31.277.326,05	31.861.447,70	31.231.650,65
1	101	10102	1010202	101020201	FABBRICATI NON STRUMENTALI (DISPONIBILI)	225.478,00	-	126.531,69	352.009,69
1	101	10102	1010202	101020202	F.DO AMM.TO FABBRICATI NON STRUMENTALI (DISPONIBILI)	-	121.413,72	-	121.413,72
1	101	10102	1010202	101020203	COSTRUZIONI LEGGERE (DISPONIBILI)	-	-	-	-
1	101	10102	1010202	101020204	F.DO AMM.TO COSTRUZIONI LEGGERE (DISPONIBILI)	-	-	-	-
1	101	10102	1010202	101020205	FABBRICATI STRUMENTALI (INDISPONIBILI)	30.422.051,00	-	31.734.916,01	62.156.967,01
1	101	10102	1010202	101020206	F.DO AMM.TO FABBRICATI STRUMENTALI (INDISPONIBILI)	-	31.155.912,33	-	31.155.912,33
1	101	10102	1010203		IMPIANTI E MACCHINARI	424.742,00	2.426.377,20	2.460.946,42	459.311,22
1	101	10102	1010203	101020301	IMPIANTI E MACCHINARI SANITARI	424.742,00	-	2.256.418,80	2.681.190,80
1	101	10102	1010203	101020302	F.DO AMM.TO IMPIANTI E MACCHINARI SANITARI	-	2.400.815,00	-	2.400.815,00
1	101	10102	1010203	101020303	IMPIANTI E MACCHINARI NON SANITARI	-	-	204.497,62	204.497,62
1	101	10102	1010203	101020304	F.DO AMM.TO IMPIANTI E MACCHINARI NON SANITARI	-	25.562,20	-	25.562,20
1	101	10102	1010204		ATTREZZATURE SANITARIE E SCIENTIFICHE	1.750.959,00	27.493.139,28	27.293.695,60	1.551.515,32
1	101	10102	1010204	101020401	ATTREZZATURE SANITARIE E SCIENTIFICHE	1.750.959,00	-	27.293.695,60	29.044.654,60
1	101	10102	1010204	101020402	F.DO AMM.TO ATTREZZATURE SANITARIE E SCIENTIFICHE	-	27.493.139,28	-	27.493.139,28
1	101	10102	1010204	101020403	ATTREZZATURE GENERICHE	-	-	-	-
1	101	10102	1010204	101020404	F.DO AMM.TO ATTREZZATURE GENERICHE	-	-	-	-
1	101	10102	1010205		MOBILI E ARREDI	262.148,00	2.404.344,59	2.603.606,91	461.410,32
1	101	10102	1010205	101020501	MOBILI E ARREDI	262.148,00	-	2.603.606,91	2.865.754,91
1	101	10102	1010205	101020502	F.DO AMM.TO MOBILI E ARREDI	-	2.404.344,59	-	2.404.344,59
1	101	10102	1010206		AUTOMEZZI	217.392,00	1.445.676,42	1.764.168,79	535.894,37
1	101	10102	1010206	101020601	AMBULANZE	-	-	340.868,00	340.868,00
1	101	10102	1010206	101020602	F.DO AMM.TO AMBULANZE	-	85.217,00	-	85.217,00
1	101	10102	1010206	101020603	AUTOMEZZI	217.392,00	-	1.423.300,79	1.640.692,79
1	101	10102	1010206	101020604	F.DO AMM.TO AUTOMEZZI	-	1.360.459,42	-	1.360.459,42
1	101	10102	1010206	101020605	ALTRI MEZZI DI TRASPORTO	-	-	-	-
1	101	10102	1010206	101020606	F.DO AMM.TO ALTRI MEZZI DI TRASPORTO	-	-	-	-
1	101	10102	1010207		OGGETTI D'ARTE	-	-	-	-
1	101	10102	1010207	101020701	OGGETTI D'ARTE	-	-	-	-
1	101	10102	1010208		ALTRE IMMOBILIZZAZIONI MATERIALI	2.354.095,00	2.621.226,04	5.228.925,85	253.604,81
1	101	10102	1010208	101020801	ALTRE IMMOBILIZZAZIONI MATERIALI	2.354.095,00	-	5.228.925,85	2.874.830,85
1	101	10102	1010208	101020802	F.DO AMM.TO ALTRE IMMOBILIZZAZIONI MATERIALI	-	2.621.226,04	-	2.621.226,04
1	101	10102	1010209		IMMOBILIZZAZIONI MATERIALI IN CORSO E ACCONTI	4.150.000,00	-	33.144,72	4.183.144,72
1	101	10102	1010209	101020901	IMMOBILIZZAZIONI MATERIALI IN CORSO E ACCONTI	4.150.000,00	-	33.144,72	4.183.144,72
1	101	10102	1010209	101020902	COSTI PER VERSAMENTI A FORNITORI DI ANTICIPI PER L'ACQUISIZIONE DI IMMOBILIZZAZIONI MATERIALI IN CORSO	-	-	-	-
1	101	10102	1010210		FONDO SVALUTAZIONE IMMOBILIZZAZIONI MATERIALI	-	-	-	-
1	101	10102	1010210	101021001	F.DO SVALUT. TERRENI	-	-	-	-

S	G	M	C	SC	DESCRIZIONE	Prev. 2018	In meno	In più	Cons. 2018
1	101	10102	1010210	101021002	F.DO SVALUT. FABBRICATI	-	-	-	-
1	101	10102	1010210	101021003	F.DO SVALUT. IMPIANTI E MACCHINARI	-	-	-	-
1	101	10102	1010210	101021004	F.DO SVALUT. ATTREZZATURE SANITARIE E SCIENTIFICHE	-	-	-	-
1	101	10102	1010210	101021005	F.DO SVALUT. MOBILI E ARREDI	-	-	-	-
1	101	10102	1010210	101021006	F.DO SVALUT. AUTOMEZZI	-	-	-	-
1	102	10102	1010210	101021007	F.DO SVALUT. OGGETTI D'ARTE	-	-	-	-
1	102	10102	1010210	101021008	F.DO SVALUT. ALTRE IMMOBILIZZAZIONI MATERIALI	-	-	-	-
1	101	10103			IMMOBILIZZAZIONI FINANZIARIE	-	-	-	-
1	101	10103	1010301		CREDITI FINANZIARI	-	-	-	-
1	101	10103	1010301	101030101	CREDITI FINANZIARI V/STATO	-	-	-	-
1	101	10103	1010301	101030102	CREDITI FINANZIARI V/REGIONE	-	-	-	-
1	101	10103	1010301	101030103	CREDITI FINANZIARI V/IMPRESSE CONTROLLATE	-	-	-	-
1	101	10103	1010301	101030104	CREDITI FINANZIARI V/IMPRESSE COLLEGATE	-	-	-	-
1	101	10103	1010301	101030105	CREDITI FINANZIARI V/ALTRI	-	-	-	-
1	102	10103	1010301	101030106	FONDO SVALUTAZIONE CREDITI V/STATO	-	-	-	-
1	102	10103	1010301	101030107	FONDO SVALUTAZIONE CREDITI V/REGIONE	-	-	-	-
1	102	10103	1010301	101030108	FONDO SVALUTAZIONE CREDITI V/ALTRI	-	-	-	-
1	101	10103	1010302		TITOLI	-	-	-	-
1	102	10103	1010302	101030201	PARTECIPAZIONI IN IMPRESSE CONTROLLATE E COLLEGATE	-	-	-	-
1	102	10103	1010302	101030202	PARTECIPAZIONE IN IMPRESSE CONTROLLATE E COLLEGATE	-	-	-	-
1	101	10103	1010302	101030203	TITOLI DI STATO	-	-	-	-
1	102	10103	1010302	101030204	ALTRE OBBLIGAZIONI	-	-	-	-
1	101	10103	1010302	101030205	TITOLI AZIONARI QUOTATI IN BORSA	-	-	-	-
1	101	10103	1010302	101030206	ALTRI TITOLI	-	-	-	-
1	102				ATTIVO CIRCOLANTE	62.041.000,00	50.685.756,58	96.213.087,03	107.568.330,45
1	102	10201			RIMANENZE BENI SANITARI	-	-	5.590.591,73	5.590.591,73
1	102	10201	1020101		PRODOTTI FARMACEUTICI ED EMODERIVATI	-	-	5.590.591,73	5.590.591,73
2	102	10201	1020101	102010101	MEDICINALI CON AIC, AD ECCEZIONE DI VACCINI ED EMODERIVATI DI PRODUZIONE REGIONALE	-	-	5.590.591,73	5.590.591,73
1	102	10201	1020101	102010102	MEDICINALI SENZA AIC	-	-	-	-
1	102	10201	1020101	102010103	EMODERIVATI DI PRODUZIONE REGIONALE	-	-	-	-
1	102	10201	1020101	102010104	OSSIGENO CON AIC	-	-	-	-
1	102	10201	1020101	102010105	OSSIGENO SENZA AIC	-	-	-	-
1	102	10201	1020101	102010106	MATERIALI PER EMODIALISI CON AIC	-	-	-	-
1	102	10201	1020101	102010107	MATERIALI PER EMODIALISI SENZA AIC	-	-	-	-
1	102	10201	1020101	102010108	GAS MEDICALI CON AIC	-	-	-	-
1	102	10201	1020101	102010109	GAS MEDICALI SENZA AIC	-	-	-	-
1	102	10201	1020101	102010110	MEZZI DI CONTRASTO CON AIC	-	-	-	-
1	102	10201	1020101	102010111	MEZZI DI CONTRASTO SENZA AIC	-	-	-	-

S	G	M	C	SC	DESCRIZIONE	Prev. 2018	In meno	In più	Cons. 2018
1	102	10201	1020102		SANGUE	-	-	-	-
1	102	10201	1020102	102010201	DA PUBBLICO (AZIENDE SANITARIE PUBBLICHE DELLA REGIONE) & MOBILITÀ INTRAREGIONALE	-	-	-	-
1	102	10201	1020102	102010202	DA PUBBLICO (AZIENDE SANITARIE PUBBLICHE EXTRA REGIONE) & MOBILITÀ EXTRAREGIONALE	-	-	-	-
1	102	10201	1020102	102010203	DA ALTRI SOGGETTI	-	-	-	-
1	102	10201	1020103		DISPOSITIVI MEDICI	-	-	-	-
1	102	10201	1020103	102010301	DISPOSITIVI MEDICI DIAGNOSTICI IN VITRO (IVD)	-	-	-	-
1	102	10201	1020103	102010302	DISPOSITIVI MEDICI	-	-	-	-
1	102	10201	1020103	102010303	DISPOSITIVI MEDICI IMPIANTABILI ATTIVI	-	-	-	-
1	102	10201	1020103	102010304	PRESIDI CHIRURGICI	-	-	-	-
1	102	10201	1020104		PRODOTTI DIETETICI	-	-	-	-
1	102	10201	1020104	102010401	PRODOTTI DIETETICI	-	-	-	-
1	102	10201	1020105		MATERIALI PER LA PROFILASSI (VACCINI)	-	-	-	-
1	102	10201	1020105	102010501	MATERIALI PER LA PROFILASSI (VACCINI)	-	-	-	-
1	102	10201	1020106		PRODOTTI CHIMICI	-	-	-	-
1	102	10201	1020106	102010601	PRODOTTI CHIMICI	-	-	-	-
1	102	10201	1020107		MATERIALI E PRODOTTI PER USO VETERINARIO	-	-	-	-
1	102	10201	1020107	102010701	FARMACI PER USO VETERINARIO	-	-	-	-
1	102	10201	1020107	102010702	ALTRI MATERIALI E PRODOTTI PER USO VETERINARIO	-	-	-	-
1	102	10201	1020108		ALTRI BENI SANITARI	-	-	-	-
1	102	10201	1020108	102010801	ALTRI BENI E PRODOTTI SANITARI	-	-	-	-
1	102	10201	1020109		ACCONTI PER ACQUISTO DI BENI E PRODOTTI SANITARI	-	-	-	-
1	102	10201	1020109	102010901	ACCONTI PER ACQUISTO DI BENI E PRODOTTI SANITARI	-	-	-	-
1	102	10202			RIMANENZE BENI NON SANITARI	-	-	62.293,52	62.293,52
1	102	10202	1020201		RIMANENZE NON SANITARIE	-	-	62.293,52	62.293,52
1	102	10202	1020201	102020101	PRODOTTI ALIMENTARI	-	-	-	-
1	102	10202	1020201	102020102	MATERIALI DI GUARDAROBA, DI PULIZIA, E DI CONVENIENZA IN GENERE	-	-	-	-
1	102	10202	1020201	102020103	COMBUSTIBILI, CARBURANTI E LUBRIFICANTI	-	-	-	-
1	102	10202	1020201	102020104	SUPPORTI INFORMATICI E CANCELLERIA	-	-	62.293,52	62.293,52
1	102	10202	1020201	102020105	MATERIALE PER LA MANUTENZIONE	-	-	-	-
1	102	10202	1020201	102020106	ALTRI BENI E PRODOTTI NON SANITARI	-	-	-	-
1	102	10202	1020202		ACCONTI PER ACQUISTO DI BENI E PRODOTTI NON SANITARI	-	-	-	-
1	102	10202	1020202	102020201	ACCONTI PER ACQUISTO DI BENI E PRODOTTI NON SANITARI	-	-	-	-
1	102	10203			CREDITI V/STATO, REGIONE E PROV. AUTONOMA	40.000.000,00	40.000.000,00	48.141.422,69	48.141.422,69
1	102	10203	1020301		CREDITI V/STATO	-	-	-	-
1	102	10203	1020301	102030101	CREDITI V/STATO PER SPESA CORRENTE - INTEGRAZIONE A NORMA DEL D.L.VO 56/2000	-	-	-	-
1	102	10203	1020301	102030102	CREDITI V/STATO PER SPESA CORRENTE - FSM	-	-	-	-

S	G	M	C	SC	DESCRIZIONE	Prev. 2018	In meno	In più	Cons. 2018
1	102	10203	1020301	102030103	CREDITI V/STATO PER MOBILITÀ ATTIVA EXTRAREGIONALE	-	-	-	-
1	102	10203	1020301	102030104	CREDITI V/STATO PER MOBILITÀ ATTIVA INTERNAZIONALE	-	-	-	-
1	102	10203	1020301	102030105	CREDITI V/STATO PER ACCONTO QUOTA FABBISOGNO SANITARIO REGIONALE STANDARD	-	-	-	-
1	102	10203	1020301	102030106	CREDITI V/STATO PER FINANZIAMENTO SANITARIO AGGIUNTIVO CORRENTE	-	-	-	-
1	102	10203	1020301	102030107	CREDITI V/STATO PER SPESA CORRENTE - ALTRO	-	-	-	-
1	102	10203	1020301	102030108	CREDITI V/STATO PER FINANZIAMENTI PER INVESTIMENTI	-	-	-	-
1	102	10203	1020301	102030109	CREDITI V/STATO PER RICERCA CORRENTE - MINISTERO DELLA SALUTE	-	-	-	-
1	102	10203	1020301	102030110	CREDITI V/STATO PER RICERCA FINALIZZATA - MINISTERO DELLA SALUTE	-	-	-	-
1	102	10203	1020301	102030111	CREDITI V/STATO PER RICERCA - ALTRE AMMINISTRAZIONI CENTRALI	-	-	-	-
1	102	10203	1020301	102030112	CREDITI V/STATO PER RICERCA - FINANZIAMENTI PER INVESTIMENTI	-	-	-	-
1	102	10203	1020301	102030113	CREDITI V/PREFETTURE	-	-	-	-
1	102	10203	1020302		CREDITI V/REGIONE O PROVINCIA AUTONOMA PER SPESA CORRENTE	40.000.000,00	40.000.000,00	48.141.422,69	48.141.422,69
1	102	10203	1020302	102030201	CREDITI V/REGIONE O PROVINCIA AUTONOMA PER SPESA CORRENTE - IRAP	-	-	-	-
1	102	10203	1020302	102030202	CREDITI V/REGIONE O PROVINCIA AUTONOMA PER SPESA CORRENTE - ADDIZIONALE IRPEF	-	-	-	-
1	102	10203	1020302	102030203	CREDITI V/REGIONE O PROVINCIA AUTONOMA PER QUOTA FSR	-	-	44.603.990,85	44.603.990,85
1	102	10203	1020302	102030204	CREDITI V/REGIONE O PROVINCIA AUTONOMA PER MOBILITÀ ATTIVA INTRAREGIONALE	-	-	-	-
1	102	10203	1020302	102030205	CREDITI V/REGIONE O PROVINCIA AUTONOMA PER MOBILITÀ ATTIVA EXTRAREGIONALE	-	-	-	-
1	102	10203	1020302	102030206	CREDITI V/REGIONE O PROVINCIA AUTONOMA PER ACCONTO QUOTA FSR	-	-	-	-
1	102	10203	1020302	102030207	CREDITI V/REGIONE O PROVINCIA AUTONOMA PER FINANZIAMENTO SANITARIO AGGIUNTIVO CORRENTE LEA	-	-	-	-
1	102	10203	1020302	102030208	CREDITI V/REGIONE O PROVINCIA AUTONOMA PER FINANZIAMENTO SANITARIO AGGIUNTIVO CORRENTE EXTRA LEA	-	-	-	-
1	102	10203	1020302	102030209	CREDITI V/REGIONE O PROVINCIA AUTONOMA PER SPESA CORRENTE - ALTRO	40.000.000,00	40.000.000,00	-	-
1	102	10203	1020302	102030210	CREDITI V/REGIONE O PROVINCIA AUTONOMA PER RICERCA	-	-	-	-
1	102	10203	1020302	102030211	CREDITI V/REGIONE O PROVINCIA AUTONOMA PER FINANZIAMENTI PER INVESTIMENTI	-	-	1.534.971,85	1.534.971,85
1	102	10203	1020302	102030212	CREDITI V/REGIONE O PROVINCIA AUTONOMA PER INCREMENTO FONDO DOTAZIONE	-	-	-	-
1	102	10203	1020302	102030213	CREDITI V/REGIONE O PROVINCIA AUTONOMA PER RIPIANO PERDITE	-	-	2.002.459,99	2.002.459,99
1	102	10203	1020302	102030214	CREDITI V/REGIONE PER COPERTURA DEBITI AL 31/12/2005	-	-	-	-

S	G	M.	C	SC	DESCRIZIONE	Prev. 2018	In meno	In più	Cons. 2018
1	102	10203	1020302	102030215	CREDITI V/REGIONE O PROVINCIA AUTONOMA PER RICOSTITUZIONE RISORSE DA INVESTIMENTI ESERCIZI PRECEDENTI	-	-	-	-
1	102	10204			CREDITI V/COMUNI	40.000,00	3.797,63	-	36.202,37
1	102	10204	1020401		CREDITI V/COMUNI	40.000,00	3.797,63	-	36.202,37
1	102	10204	1020401	102040101	CREDITI V/COMUNI	40.000,00	3.797,63	-	36.202,37
1	102	10205			CREDITI V/AZIENDE SANITARIE PUBBLICHE	1.001.000,00	1.000.393,97	2.146.232,37	2.146.838,40
1	102	10205	1020501		CREDITI V/ASP DELLA REGIONE PER MOBILITÀ IN COMPENSAZIONE	1.000.000,00	1.000.000,00	-	0,00
1	102	10205	1020501	102050101	CREDITI V/ASP COSENZA PER MOBILITÀ IN COMPENSAZIONE	1.000.000,00	1.000.000,00	-	-
1	102	10205	1020501	102050102	CREDITI V/ASP CROTONE PER MOBILITÀ IN COMPENSAZIONE	-	-	-	-
1	102	10205	1020501	102050103	CREDITI V/ASP CATANZARO PER MOBILITÀ IN COMPENSAZIONE	-	-	-	-
1	102	10205	1020501	102050104	CREDITI V/ASP VIBO VALENTIA PER MOBILITÀ IN COMPENSAZIONE	-	-	-	-
1	102	10205	1020501	102050105	CREDITI V/ASP REGGIO CALABRIA PER MOBILITÀ IN COMPENSAZIONE	-	-	-	-
1	102	10205	1020501	102050105	FONDO SVALUTAZIONE CREDITI V/ASP DELLA REGIONE PER MOBILITÀ IN COMPENSAZIONE	-	0,00	-	0,00
1	102	10205	1020502		CREDITI V/ASP DELLA REGIONE PER MOBILITÀ NON IN COMPENSAZIONE	-	-	-	-
1	102	10205	1020502	102050201	CREDITI V/ASP COSENZA PER MOBILITÀ NON IN COMPENSAZIONE	-	-	-	-
1	102	10205	1020502	102050202	CREDITI V/ASP CROTONE PER MOBILITÀ NON IN COMPENSAZIONE	-	-	-	-
1	102	10205	1020502	102050203	CREDITI V/ASP CATANZARO PER MOBILITÀ NON IN COMPENSAZIONE	-	-	-	-
1	102	10205	1020502	102050204	CREDITI V/ASP VIBO VALENTIA PER MOBILITÀ NON IN COMPENSAZIONE	-	-	-	-
1	102	10205	1020502	102050205	CREDITI V/ASP REGGIO CALABRIA PER MOBILITÀ NON IN COMPENSAZIONE	-	-	-	-
1	102	10205	1020502	102050206	FONDO SVALUTAZIONE CREDITI V/ASP DELLA REGIONE PER MOBILITÀ NON IN COMPENSAZIONE	-	-	-	-
1	102	10205	1020503		CREDITI V/ASP DELLA REGIONE PER ALTRE PRESTAZIONI	-	-	1.018.262,76	1.018.262,76
1	102	10205	1020503	102050301	CREDITI V/ASP COSENZA PER ALTRE PRESTAZIONI	-	-	429.778,95	429.778,95
1	102	10205	1020503	102050302	CREDITI V/ASP CROTONE PER ALTRE PRESTAZIONI	-	-	53,67	53,67
1	102	10205	1020503	102050303	CREDITI V/ASP CATANZARO PER ALTRE PRESTAZIONI	-	-	43.523,95	43.523,95
1	102	10205	1020503	102050304	CREDITI V/ASP VIBO VALENTIA PER ALTRE PRESTAZIONI	-	-	-	-
1	102	10205	1020503	102050305	CREDITI V/ASP REGGIO CALABRIA PER ALTRE PRESTAZIONI	-	-	332.129,64	332.129,64
1	102	10205	1020503	102050306	FONDO SVALUTAZIONE CREDITI V/ASP DELLA REGIONE PER ALTRE PRESTAZIONI	-	-	212.776,51	212.776,51
1	102	10205	1020504		CREDITI V/AO DELLA REGIONE PER MOBILITÀ IN COMPENSAZIONE	-	-	0,00	0,00
1	102	10205	1020504	102050401	CREDITI V/AO COSENZA PER MOBILITÀ IN COMPENSAZIONE	-	-	-	-
1	102	10205	1020504	102050402	CREDITI V/AO PUGLIESE CIACCIO (CZ) PER MOBILITÀ IN COMPENSAZIONE	-	-	0,00	0,00
1	102	10205	1020504	102050403	CREDITI V/AO MATER DOMINI PER MOBILITÀ IN COMPENSAZIONE	-	-	-	-
1	102	10205	1020504	102050404	CREDITI V/AO BIANCHI - MELACRINO - MORELLE (RC) PER MOBILITÀ IN COMPENSAZIONE	-	-	-	-

S	G	M	C	SC	DESCRIZIONE	Prev. 2018	In meno	In più	Cons. 2018
1	102	10205	1020504	102050405	FONDO SVALUTAZIONE CREDITI V/AO DELLA REGIONE PER MOBILITÀ IN COMPENSAZIONE	-	-	-	-
1	102	10205	1020505		CREDITI V/AO DELLA REGIONE PER MOBILITÀ NON IN COMPENSAZIONE	-	-	-	-
1	102	10205	1020505	102050501	CREDITI V/ AO COSENZA PER MOBILITÀ NON IN COMPENSAZIONE	-	-	-	-
1	102	10205	1020505	102050502	CREDITI V/AO PUGLIESE CIACCIO (CZ) PER MOBILITÀ NON IN COMPENSAZIONE	-	-	-	-
1	102	10205	1020505	102050503	CREDITI V/AD MATER DOMINI PER MOBILITÀ NON IN COMPENSAZIONE	-	-	-	-
1	102	10205	1020505	102050504	CREDITI V/AO BIANCHI - MELACRINO - MORELLI (RC) PER MOBILITÀ NON IN COMPENSAZIONE	-	-	-	-
1	102	10205	1020505	102050505	FONDO SVALUTAZIONE CREDITI V/AO DELLA REGIONE PER MOBILITÀ NON IN COMPENSAZIONE	-	-	-	-
1	102	10205	1020506		CREDITI V/AO DELLA REGIONE PER ALTRE PRESTAZIONI	-	-	1.127.969,61	1.127.969,61
1	102	10205	1020506	102050601	CREDITI V/ AO COSENZA PER ALTRE PRESTAZIONI	-	-	496.853,88	496.853,88
1	102	10205	1020506	102050602	CREDITI V/AO PUGLIESE CIACCIO (CZ) PER ALTRE PRESTAZIONI	-	-	94.997,37	94.997,37
1	102	10205	1020506	102050603	CREDITI V/AO MATER DOMINI PER ALTRE PRESTAZIONI	-	-	12.114,15	12.114,15
1	102	10205	1020506	102050604	CREDITI V/AD BIANCHI - MELACRINO - MORELLI (RC) PER ALTRE PRESTAZIONI	-	-	524.004,21	524.004,21
2	102	10205	1020506	102050605	FONDO SVALUTAZIONE CREDITI V/AO DELLA REGIONE PER ALTRE PRESTAZIONI	-	-	-	-
1	102	10205	1020507		CREDITI V/IRCCS - AOU - FONDAZIONI DELLA REGIONE	-	-	-	-
1	102	10205	1020507	102050701	CREDITI V/IRCCS - AOU - FONDAZIONI DELLA REGIONE PER MOBILITÀ IN COMPENSAZIONE	-	-	-	-
1	102	10205	1020507	102050702	CREDITI V/IRCCS - AOU - FONDAZIONI DELLA REGIONE PER MOBILITÀ NON IN COMPENSAZIONE	-	-	-	-
1	102	10205	1020507	102050703	CREDITI V/IRCCS - AOU - FONDAZIONI DELLA REGIONE PER ALTRE PRESTAZIONI	-	-	-	-
1	102	10205	1020507	102050704	FONDO SVALUTAZIONE CREDITI V/IRCCS - AOU - FONDAZIONI DELLA REGIONE PER MOBILITÀ IN COMPENSAZIONE	-	-	-	-
1	102	10205	1020507	102050705	FONDO SVALUTAZIONE CREDITI V/IRCCS - AOU - FONDAZIONI DELLA REGIONE PER MOBILITÀ NON IN COMPENSAZIONE	-	-	-	-
1	102	10205	1020507	102050706	FONDO SVALUTAZIONE CREDITI V/IRCCS - AOU - FONDAZIONI DELLA REGIONE PER ALTRE PRESTAZIONI	-	-	-	-
1	102	10208	1020508		ACCONTO QUOTA FSR DA DISTRIBUIRE	-	-	-	-
1	102	10205	1020508	102050801	ACCONTO QUOTA FSR DA DISTRIBUIRE	-	-	-	-
1	102	10205	1020509		CREDITI V/AZIENDE SANITARIE PUBBLICHE FUORI REGIONE (MOBILITÀ PUBBLICA)	1.000,00	393,97	-	606,03
1	102	10205	1020509	102050901	CREDITI V/AZIENDE SANITARIE PUBBLICHE FUORI REGIONE (MOBILITÀ PUBBLICA NON IN COMPENSAZIONE)	1.000,00	393,97	-	606,03

S	G	M	C	SC	DESCRIZIONE	Prev. 2018	In meno	In più	Cons. 2018
1	102	10206			CREDITI V/SOCIETA' PARTECIPATE E/O ENTI DIPENDENTI DELLA REGIONE	-	-	-	-
1	102	10206	1020601		CREDITI V/SOCIETA' CONTROLLATE E COLLEGATE	-	-	-	-
1	102	10206	1020601	102060101	CREDITI V/SOCIETA' CONTROLLATE E COLLEGATE	-	-	-	-
1	102	10206	1020602		CREDITI V/SPERIMENTAZIONI GESTIONALI	-	-	-	-
1	102	10206	1020602	102060201	CREDITI V/SPERIMENTAZIONI GESTIONALI	-	-	-	-
1	102	10206	1020603		CREDITI V/ENTI REGIONALI	-	-	-	-
2	102	10206	1020603	102060301	CREDITI V/ENTI REGIONALI	-	-	-	-
1	102	10207			CREDITI V/ERARIO	-	-	33.590,47	33.590,47
1	102	10207	1020701		CREDITI V/ERARIO	-	-	33.590,47	33.590,47
1	102	10207	1020701	102070101	ERARIO C/IRES	-	-	-	-
2	102	10207	1020701	102070102	ERARIO C/IRAP	-	-	-	-
2	102	10207	1020701	102070103	ERARIO C/RITENUTE	-	-	-	-
2	102	10207	1020701	102070104	ERARIO C/IVA	-	-	33.590,47	33.590,47
1	102	10207	1020701	102070105	CREDITO V/ ERARIO PER IMPOSTE ANTICIPATE	-	-	-	-
1	102	10208			CREDITI V/ALTRI	11.000.000,00	9.681.564,98	11.780.146,56	13.098.581,58
1	102	10208	1020801		CREDITI V/CLIENTI PRIVATI	-	-	2.720.809,13	2.720.809,13
1	102	10208	1020801	102080101	CREDITI V/CLIENTI PRIVATI	-	-	2.720.809,13	2.720.809,13
1	102	10208	1020802		CREDITI V/GESTIONI LIQUIDATORIE	-	-	-	-
1	102	10208	1020802	102080201	CREDITI V/GESTIONI LIQUIDATORIE	-	-	-	-
1	102	10208	1020803		CREDITI V/ALTRI SOGGETTI PUBBLICI	-	-	5.917.883,86	5.917.883,86
1	102	10208	1020803	102080301	CREDITI V/ALTRI SOGGETTI PUBBLICI	-	-	5.917.883,86	5.917.883,86
1	102	10208	1020804		CREDITI V/ALTRI SOGGETTI PUBBLICI PER RICERCA	-	-	-	-
1	102	10208	1020804	102080401	CREDITI V/ALTRI SOGGETTI PUBBLICI PER RICERCA	-	-	-	-
1	102	10208	1020805		CREDITI PER FATTURE DA EMETTERE	-	-	-	-
1	102	10208	1020805	102080501	CREDITI PER FATTURE DA EMETTERE	-	-	-	-
1	102	10208	1020806		CREDITI PER NOTE DI CREDITO DA RICEVERE PER PRESTAZIONI OSPEDALIERE DA	-	-	-	-
1	102	10208	1020806	102080601	CREDITI PER NOTE DI CREDITO DA RICEVERE PER PRESTAZIONI OSPEDALIERE DA PRIVATO	-	-	-	-
1	102	10208	1020807		CREDITI PER NOTE DI CREDITO DA RICEVERE PER PRESTAZIONI AMBULATORIALI	-	-	-	-
1	102	10208	1020807	102080701	CREDITI PER NOTE DI CREDITO DA RICEVERE PER PRESTAZIONI AMBULATORIALI (SPECIALISTICA) DA PRIVATO	-	-	-	-
1	102	10208	1020808		CREDITI PER NOTE DI CREDITO DA RICEVERE PER ALTRE PRESTAZIONI SANITARI	-	-	-	-
1	102	10208	1020808	102080801	CREDITI PER NOTE DI CREDITO DA RICEVERE PER ALTRE PRESTAZIONI SANITARIE DA PRIVATO	-	-	-	-
1	102	10208	1020809		CREDITI PER NOTE DI CREDITO DA RICEVERE - ALTRO	-	-	3.136.420,80	3.136.420,80

S	G	M	C	SC	DESCRIZIONE	Prev. 2018	In meno	In più	Cons. 2018
1	102	10208	1020809	102080901	CREDITI PER NOTE DI CREDITO DA RICEVERE - ALTRO	-	-	3.136.420,80	3.136.420,80
1	102	10208	1020810		CREDITI V/DIPENDENTI	-	-	5.032,77	5.032,77
1	102	10208	1020810	102081001	CREDITI V/DIPENDENTI	-	-	5.032,77	5.032,77
1	102	10208	1020811		ACCONTI V/ FORNITORI	-	-	-	-
1	102	10208	1020811	102081101	ACCONTI V/ FORNITORI	-	-	-	-
1	102	10208	1020812		CREDITI V/ARPA	-	-	-	-
1	102	10208	1020812	102081201	CREDITI V/ARPA	-	-	-	-
1	102	10208	1020813		ALTRI CREDITI DIVERSI	11.000.000,00	9.681.564,98	-	1.318.435,02
1	102	10208	1020813	102081301	ALTRI CREDITI DIVERSI	11.000.000,00	9.681.564,98	-	1.318.435,02
1	102	10208	1020814		FONDO SVALUTAZIONE	-	-	-	-
1	102	10208	1020814	102081401	FONDO SVALUTAZIONE - CREDITI V/CLIENTI PRIVATI	-	-	-	-
1	102	10208	1020814	102081402	FONDO SVALUTAZIONE - CREDITI V/GESTIONI LIQUIDATORIE	-	-	-	-
1	102	10208	1020814	102081403	FONDO SVALUTAZIONE - CREDITI V/ALTRI SOGGETTI PUBBLICI	-	-	-	-
1	102	10208	1020814	102081404	FONDO SVALUTAZIONE - CREDITI V/ALTRI SOGGETTI PUBBLICI PER RICERCA	-	-	-	-
1	102	10208	1020814	102081405	FONDO SVALUTAZIONE - ALTRI CREDITI DIVERSI	-	-	-	-
1	102	10209			PARTECIPAZIONI CHE NON COSTITUISCONO IMMOBILIZZAZIONI	-	-	-	-
1	102	10209	1020901		PARTECIPAZIONI IN IMPRESE CONTROLLATE	-	-	-	-
1	102	10209	1020901	102090101	PARTECIPAZIONI IN IMPRESE CONTROLLATE	-	-	-	-
1	102	10209	1020902		PARTECIPAZIONI IN IMPRESE COLLEGATE	-	-	-	-
1	102	10209	1020902	102090201	PARTECIPAZIONI IN IMPRESE COLLEGATE	-	-	-	-
1	102	10209	1020903		PARTECIPAZIONI IN ALTRE IMPRESE	-	-	-	-
1	102	10209	1020903	102090301	PARTECIPAZIONI IN ALTRE IMPRESE	-	-	-	-
1	102	10210			ALTRI TITOLI CHE NON COSTITUISCONO IMMOBILIZZAZIONI	-	-	-	-
1	102	10210	1021001		ALTRI TITOLI CHE NON COSTITUISCONO IMMOBILIZZAZIONI	-	-	-	-
1	102	10210	1021001	102100101	ALTRI TITOLI CHE NON COSTITUISCONO IMMOBILIZZAZIONI	-	-	-	-
1	102	10211			CASSA	-	-	10.232,56	10.232,56
1	102	10211	1021101		CASSA PRINCIPALE	-	-	10.232,56	10.232,56
1	102	10211	1021101	102110101	CASSA PRINCIPALE	-	-	10.232,56	10.232,56
1	102	10211	1021102		CASSA ECONOMALE	-	-	-	-
1	102	10211	1021102	102110201	CASSA ECONOMALE	-	-	-	-
1	102	10211	1021103		CASSA ALPI	-	-	-	-
1	102	10211	1021103	102110301	CASSA ALPI	-	-	-	-
1	102	10212			ISTITUTO TESORIERE	10.000.000,00	-	24.909.435,40	34.909.435,40
1	102	10212	1021201		ISTITUTO TESORIERE	10.000.000,00	-	24.909.435,40	34.909.435,40
1	102	10212	1021201	102120101	ISTITUTO TESORIERE	10.000.000,00	-	24.909.435,40	34.909.435,40
1	102	10213			TESORERIA UNICA	-	-	-	-
1	102	10213	1021301		TESORERIA UNICA	-	-	-	-
1	102	10213	1021301	102130101	TESORERIA UNICA	-	-	-	-

S	G	M	C	SC	DESCRIZIONE	Prev. 2018	In meno	In più	Cons. 2018
1	102	10214			CONTI CORRENTE POSTALE	-	-	3.539.141,73	3.539.141,73
1	102	10214	1021401		CONTI CORRENTE POSTALE	-	-	3.539.141,73	3.539.141,73
1	102	10214	1021401	102140101	CONTI CORRENTE POSTALE	-	-	3.539.141,73	3.539.141,73
1	103				RATEI E RISCOINTI ATTIVI	-	-	-	-
1	103	10301			RATEI ATTIVI	-	-	-	-
1	103	10301	1030101		RATEI ATTIVI	-	-	-	-
1	103	10301	1030101	103010101	RATEI ATTIVI	-	-	-	-
1	103	10301	1030102		RATEI ATTIVI V/ASP-AO, IRCCS, AOU DELLA REGIONE	-	-	-	-
1	103	10301	1030102	103010201	RATEI ATTIVI V/ASP-AO, IRCCS, AOU DELLA REGIONE	-	-	-	-
1	103	10302			RISCOINTI ATTIVI	-	-	-	-
1	103	10302	1030201		RISCOINTI ATTIVI	-	-	-	-
1	103	10302	1030201	103020101	RISCOINTI ATTIVI	-	-	-	-
1	103	10302	1030202		RISCOINTI ATTIVI V/ASP-AO, IRCCS, AOU DELLA REGIONE	-	-	-	-
1	103	10302	1030202	103020201	RISCOINTI ATTIVI V/ASP-AO, IRCCS, AOU DELLA REGIONE	-	-	-	-
2					PASSIVO	97.322.882,00	213.961.235,55	263.054.977,11	146.416.228,56
2	201				PATRIMONIO NETTO	40.484.060,36	188.975.365,27	194.894.672,60	46.403.367,69
2	201	20101			FONDO DI DOTAZIONE	3.158.583,00	0,23	-	3.158.583,23
2	201	20101	2010101		FONDO DI DOTAZIONE	3.158.583,00	0,23	-	3.158.583,23
2	201	20101	2010101	201010101	FONDO DI DOTAZIONE	3.158.583,00	0,23	-	3.158.583,23
2	201	20102			FINANZIAMENTI PER INVESTIMENTI	41.245.187,00	-	6.211.544,89	47.456.731,89
2	201	20102	2010201		FINANZIAMENTI PER BENI DI PRIMA DOTAZIONE	-	-	-	-
2	201	20102	2010201	201020101	FINANZIAMENTI PER BENI DI PRIMA DOTAZIONE	-	-	-	-
2	201	20102	2010202		FINANZIAMENTI DA STATO PER INVESTIMENTI	-	-	-	-
2	201	20102	2010202	201020201	FINANZIAMENTI DA STATO PER INVESTIMENTI - EX ART. 20 LEGGE 67/88	-	-	-	-
2	201	20102	2010202	201020202	FINANZIAMENTI DA STATO PER INVESTIMENTI - RICERCA	-	-	-	-
2	201	20102	2010202	201020203	FINANZIAMENTI DA STATO PER INVESTIMENTI - ALTRO	-	-	-	-
2	201	20102	2010203		FINANZIAMENTI DA REGIONE PER INVESTIMENTI	36.283.943,00	-	3.146.877,08	39.430.820,08
2	201	20102	2010203	201020301	FINANZIAMENTI DA REGIONE PER INVESTIMENTI	36.283.943,00	-	3.146.877,08	39.430.820,08
2	201	20102	2010204		FINANZIAMENTI DA ALTRI SOGGETTI PUBBLICI PER INVESTIMENTI	-	-	-	-
2	201	20102	2010204	201020401	FINANZIAMENTI DA ALTRI SOGGETTI PUBBLICI PER INVESTIMENTI	-	-	-	-
2	201	20102	2010205		FINANZIAMENTI PER INVESTIMENTI DA RETTIFICA CONTRIBUTI IN CONTO ESERCIZIO	4.961.244,00	-	3.054.667,81	8.025.911,81
2	201	20102	2010205	201020501	FINANZIAMENTI PER INVESTIMENTI DA RETTIFICA CONTRIBUTI IN CONTO ESERCIZIO - DA STATO	-	-	-	-
2	201	20102	2010205	201020502	FINANZIAMENTI PER INVESTIMENTI DA RETTIFICA CONTRIBUTI IN CONTO ESERCIZIO - DA REGIONE	4.961.244,00	-	3.054.667,81	8.025.911,81
2	201	20102	2010205	201020503	FINANZIAMENTI PER INVESTIMENTI DA RETTIFICA CONTRIBUTI IN CONTO ESERCIZIO - DA ALTRI SOGGETTI PUBBLICI	-	-	-	-
2	201	20103			RISERVE DA DONAZIONI E LASCITI VINCOLATI AD INVESTIMENTI	20.000,00	-	-	20.000,00

S	G	M	C	SC	DESCRIZIONE	Prev. 2018	In meno	In più	Cons. 2018
2	201	20103	2010301		RISERVE DA DONAZIONI E LASCITI VINCOLATI AD INVESTIMENTI	20.000,00	-	-	20.000,00
2	201	20103	2010301	201030101	RISERVE DA DONAZIONI E LASCITI VINCOLATI AD INVESTIMENTI	20.000,00	-	-	20.000,00
2	201	20104			RISERVE DIVERSE	-	-	-	-
2	201	20104	2010401		RISERVE DA RIVALUTAZIONI	-	-	-	-
2	201	20104	2010401	201040101	RISERVE DA RIVALUTAZIONI	-	-	-	-
2	201	20104	2010402		RISERVE DA PLUSVALENZE DA REINVESTIRE	-	-	-	-
2	201	20104	2010402	201040201	RISERVE DA PLUSVALENZE DA REINVESTIRE	-	-	-	-
2	201	20104	2010403		CONTRIBUTI DA REINVESTIRE	-	-	-	-
2	201	20104	2010403	201040301	CONTRIBUTI DA REINVESTIRE	-	-	-	-
2	201	20104	2010404		RISERVE DA UTILI DI ESERCIZIO DESTINATI AD INVESTIMENTI	-	-	-	-
2	201	20104	2010404	201040401	RISERVE DA UTILI DI ESERCIZIO DESTINATI AD INVESTIMENTI	-	-	-	-
2	201	20104	2010405		ALTRE RISERVE	-	-	-	-
2	201	20104	2010405	201040501	RISERVA PER SPESE DI INVESTIMENTO	-	-	-	-
2	201	20104	2010405	201040502	RISERVA PER SPESE IN CONTO ESERCIZIO	-	-	-	-
2	201	20105			CONTRIBUTI PER RIPIANO PERDITE	190.977.576,00	188.975.365,04	-	2.002.210,96
2	201	20105	2010501		CONTRIBUTI PER COPERTURA DEBITI AL 31/12/2005	-	-	-	-
2	201	20105	2010501	201050101	CONTRIBUTI PER COPERTURA DEBITI AL 31/12/2005	-	-	-	-
2	201	20105	2010502		CONTRIBUTI PER RICOSTITUZIONE RISORSE DA INVESTIMENTI ESERCIZI PRECEDE	-	-	-	-
2	201	20105	2010502	201050201	CONTRIBUTI PER RICOSTITUZIONE RISORSE DA INVESTIMENTI ESERCIZI PRECEDENTI	-	-	-	-
2	201	20105	2010503		ALTRO	190.977.576,00	188.975.365,04	-	2.002.210,96
2	201	20105	2010503	201050301	ALTRO	190.977.576,00	188.975.365,04	-	2.002.210,96
2	201	20106			UTILI (PERDITE) PORTATE A NUOVO	188.600.119,64	-	188.667.967,62	67.847,98
2	201	20106	2010601		UTILI (PERDITE) PORTATE A NUOVO	188.600.119,64	-	188.667.967,62	67.847,98
2	201	20106	2010601	201060101	UTILI PORTATI A NUOVO	-	-	67.847,98	67.847,98
2	201	20106	2010601	201060102	PERDITA PORTATA A NUOVO	188.600.119,64	-	188.600.119,64	0,00
2	201	20107			UTILE (PERDITA) D'ESERCIZIO	-	-	15.160,09	15.160,09
2	201	20107	2010701		UTILE (PERDITA) D'ESERCIZIO	-	-	15.160,09	15.160,09
2	201	20107	2010701	201070101	UTILE (PERDITA) D'ESERCIZIO	-	-	15.160,09	15.160,09
2	202				FONDI PER RISCHI E ONERI	18.500.000,00	17.034.539,15	7.862.742,93	9.328.209,78
2	202	20201			FONDI PER IMPOSTE, ANCHE DIFFERITE	-	-	276.533,09	276.533,09
2	202	20201	2020101		FONDI PER IMPOSTE, ANCHE DIFFERITE	-	-	276.533,09	276.533,09
2	202	20201	2020101	202010101	FONDI PER IMPOSTE, ANCHE DIFFERITE	-	-	276.533,09	276.533,09
2	202	20202			FONDI PER RISCHI	10.000.000,00	9.764.280,31	3.035.716,67	3.271.436,36
2	202	20202	2020201		FONDI PER RISCHI	10.000.000,00	9.764.280,31	3.035.716,67	3.271.436,36
2	202	20202	2020201	202020101	FONDO RISCHI PER CAUSE CIVILI ED ONERI PROCESSUALI	-	-	531.704,88	531.704,88
2	202	20202	2020201	202020102	FONDO RISCHI PER CONTENZIOSO PERSONALE DIPENDENTE	-	-	192.812,79	192.812,79

S	G	M	C	SC	DESCRIZIONE	Prev. 2018	In meno	In più	Cons. 2018
2	202	20202	2020201	202020103	FONDO RISCHI CONNESSI ALL'ACQUISTO DI PRESTAZIONI SANITARIE DA PRIVATO	-	-	-	-
2	202	20202	2020201	202020104	FONDO RISCHI PER COPERTURA DIRETTA DEI RISCHI (AUTODASSICURAZIONE)	-	-	2.311.199,00	2.311.199,00
2	202	20203	2020201	202020105	ALTRI FONDI RISCHI	10.000.000,00	9.764.280,31	-	235.719,69
2	202	20203			FONDI DA DISTRIBUIRE	-	-	-	-
2	202	20203	2020301		FSR INDISTINTO DA DISTRIBUIRE	-	-	-	-
2	202	20203	2020301	202030101	FSR INDISTINTO DA DISTRIBUIRE	-	-	-	-
2	202	20203	2020302		FSR VINCOLATO DA DISTRIBUIRE	-	-	-	-
2	202	20203	2020302	202030201	QUOTA PER RINNOVO CONVENZIONI L 133/08	-	-	-	-
2	202	20203	2020302	202030202	QUOTA PER EMERSIONE EXTRACOMUNITARI L 102/09	-	-	-	-
2	202	20203	2020302	202030203	QUOTA PER MEDICINA PENITENZIARIA DLVO 230/99	-	-	-	-
2	202	20203	2020302	202030204	QUOTA PER HANSENIANI L 31/86	-	-	-	-
2	202	20203	2020302	202030205	QUOTA PER FIBROSI CISTICA L 362/98	-	-	-	-
2	202	20203	2020302	202030206	QUOTA PER EXTRACOMUNITARI IRREGOLARI L 40/98	-	-	-	-
2	202	20203	2020302	202030207	QUOTA PER FONDO ESCLUSIVITÀ L 488/99	-	-	-	-
2	202	20203	2020302	202030208	QUOTA PER BORSE STUDIO MG L 109/88	-	-	-	-
2	202	20203	2020302	202030209	QUOTA PER VETERINARIA L 218/88	-	-	-	-
2	202	20203	2020302	202030210	QUOTA PER AIDS L 135/90	-	-	-	-
2	202	20203	2020302	202030211	QUOTA PER PROGETTI DI PSN L 662/96	-	-	-	-
2	202	20203	2020302	202030212	QUOTA PER MUTUI PRE-RIFORMA	-	-	-	-
2	202	20203	2020302	202030213	QUOTA PER BORSE STUDIO SPECIALIZZANDI	-	-	-	-
2	202	20203	2020302	202030214	QUOTA PER FSR VINCOLATO DA DISTRIBUIRE - ALTRO	-	-	-	-
2	202	20203	2020303		FONDO PER RIPIANO DISAVANZI PREGRESSI	-	-	-	-
2	202	20203	2020303	202030301	FONDO PER RIPIANO DISAVANZI PREGRESSI	-	-	-	-
2	202	20203	2020304		FONDO FINANZIAMENTO SANITARIO AGGIUNTIVO CORRENTE LEA	-	-	-	-
2	202	20203	2020304	202030401	FONDO FINANZIAMENTO SANITARIO AGGIUNTIVO CORRENTE LEA	-	-	-	-
2	202	20203	2020305		FONDO FINANZIAMENTO SANITARIO AGGIUNTIVO CORRENTE EXTRA LEA	-	-	-	-
2	202	20203	2020305	202030501	FONDO FINANZIAMENTO SANITARIO AGGIUNTIVO CORRENTE EXTRA LEA	-	-	-	-
2	202	20203	2020306		FONDO FINANZIAMENTO PER RICERCA	-	-	-	-
2	202	20203	2020306	202030601	FONDO FINANZIAMENTO PER RICERCA	-	-	-	-
2	202	20203	2020307		FONDO FINANZIAMENTO PER INVESTIMENTI	-	-	-	-
2	202	20203	2020307	202030701	FONDO FINANZIAMENTO PER INVESTIMENTI	-	-	-	-
2	202	20204			QUOTA INUTILIZZATA CONTRIBUTI	6.000.000,00	5.267.658,64	56.508,53	788.849,89
2	202	20204	2020401		QUOTE INUTILIZZATE CONTRIBUTI DA REGIONE O PROV. AUT. PER QUOTA F.S.	6.000.000,00	5.267.658,64	17.133,53	749.474,89

S	G	M	C	SC	DESCRIZIONE	Prev. 2018	In meno	In più	Cons. 2018
2	202	20204	2020401	202040101	QUOTE INUTILIZZATE CONTRIBUTI DA REGIONE PER RINNOVO CONVENZIONI L 133/08	-	-	-	-
2	202	20204	2020401	202040102	QUOTE INUTILIZZATE CONTRIBUTI DA REGIONE PER EMERSIONE EXTRACOMUNITARI L 102/09	-	-	-	-
2	202	20204	2020401	202040103	QUOTE INUTILIZZATE CONTRIBUTI DA REGIONE PER MEDICINA PENITENZIARIA DLVO 230/99	-	-	-	-
2	202	20204	2020401	202040104	QUOTE INUTILIZZATE CONTRIBUTI DA REGIONE PER HANSENIANI L 31/86	-	-	-	-
2	202	20204	2020401	202040105	QUOTE INUTILIZZATE CONTRIBUTI DA REGIONE PER FIBROSI CISTICA L 362/98	-	-	-	-
2	202	20204	2020401	202040106	QUOTE INUTILIZZATE CONTRIBUTI DA REGIONE PER EXTRACOMUNITARI IRREGOLARI L 40/98	-	-	-	-
2	202	20204	2020401	202040107	QUOTE INUTILIZZATE CONTRIBUTI DA REGIONE PER FONDO ESCLUSIVITÀ L 488/99	-	-	-	-
2	202	20204	2020401	202040108	QUOTE INUTILIZZATE CONTRIBUTI DA REGIONE PER BORSE STUDIO MG L 109/88	-	-	-	-
2	202	20204	2020401	202040109	QUOTE INUTILIZZATE CONTRIBUTI DA REGIONE PER VETERINARIA L 218/88	-	-	-	-
2	202	20204	2020401	202040110	QUOTE INUTILIZZATE CONTRIBUTI DA REGIONE PER AIDS L 135/90	-	-	-	-
2	202	20204	2020401	202040111	QUOTE INUTILIZZATE CONTRIBUTI DA REGIONE PER PROGETTI DI PSN L 662/96	-	-	17.133,53	17.133,53
2	202	20204	2020401	202040112	QUOTE INUTILIZZATE CONTRIBUTI DA REGIONE PER MUTUI PRE-RIFORMA	-	-	-	-
2	202	20204	2020401	202040113	QUOTE INUTILIZZATE CONTRIBUTI DA REGIONE PER BORSE STUDIO SPECIALIZZANDI	-	-	-	-
2	202	20204	2020401	202040114	QUOTE INUTILIZZATE CONTRIBUTI DA REGIONE O PROV. AUT. PER QUOTA F.S. VINCOLATO - ALTRO	6.000.000,00	5.267.658,54	-	732.341,36
2	202	20204	2020402		QUOTE INUTILIZZATE CONTRIBUTI VINCOLATI DA SOGGETTI PUBBLICI (EXTRA FONDO)	-	-	-	-
2	202	20204	2020402	202040201	QUOTE INUTILIZZATE CONTRIBUTI VINCOLATI DA SOGGETTI PUBBLICI (EXTRA FONDO)	-	-	-	-
2	202	20204	2020403		QUOTE INUTILIZZATE CONTRIBUTI PER RICERCA	-	-	-	-
2	202	20204	2020403	202040301	QUOTE INUTILIZZATE CONTRIBUTI PER RICERCA	-	-	-	-
2	202	20204	2020404		QUOTE INUTILIZZATE CONTRIBUTI VINCOLATI DA PRIVATI	-	-	39.375,00	39.375,00
2	202	20204	2020404	202040401	QUOTE INUTILIZZATE CONTRIBUTI VINCOLATI DA PRIVATI	-	-	39.375,00	39.375,00
2	202	20205			ALTRI FONDI PER ONERI E SPESE	2.500.000,00	2.002.600,20	4.493.984,64	4.991.384,44
2	202	20205	2020501		FONDI INTEGRATIVI PENSIONE	-	-	25.181,93	25.181,93
2	202	20205	2020501	202050101	FONDI INTEGRATIVI PENSIONE	-	-	25.181,93	25.181,93
2	202	20205	2020502		FONDO RINNOVI CONTRATTUALI	-	-	4.468.802,71	4.468.802,71

S	G	M	C	SC	DESCRIZIONE	Prev. 2018	In meno	In più	Cons. 2018
2	202	20205	2020502	202050201	FONDO RINNOVI CONTRATTUALI PERSONALE DIPENDENTE	-	-	2.374.286,35	2.374.286,35
2	202	20205	2020502	202050202	FONDO RINNOVI CONVENZIONI MMG/PLS/MCA	-	-	1.750.089,18	1.750.089,18
2	202	20205	2020502	202050203	FONDO RINNOVI CONVENZIONI MEDICI SUMAI	-	-	344.427,18	344.427,18
2	202	20205	2020503		ALTRI FONDI PER ONERI E SPESE	2.500.000,00	2.002.600,20	-	497.399,80
2	202	20205	2020503	202050301	ALTRI FONDI PER ONERI E SPESE	2.500.000,00	2.002.600,20	-	497.399,80
2	203				TRATTAMENTO FINE RAPPORTO	2.650.000,00	-	577.062,01	3.227.062,01
2	203	20301			FONDO PER PREMI OPEROSITA' MEDICI SUMAI	2.650.000,00	-	577.062,01	3.227.062,01
2	203	20301	2030101		FONDO PER PREMI OPEROSITA' MEDICI SUMAI	2.650.000,00	-	577.062,01	3.227.062,01
2	203	20301	2030101	203010101	FONDO PER PREMI OPEROSITA' MEDICI SUMAI	2.650.000,00	-	577.062,01	3.227.062,01
2	203	20302			FONDO PER TRATTAMENTO DI FINE RAPPORTO DIPENDENTI	-	-	-	-
2	203	20302	2030201		FONDO PER TRATTAMENTO DI FINE RAPPORTO DIPENDENTI	-	-	-	-
2	203	20302	2030201	203020101	FONDO PER TRATTAMENTO DI FINE RAPPORTO DIPENDENTI	-	-	-	-
2	204				DEBITI	35.688.921,64	7.951.831,13	59.720.499,57	87.457.590,09
2	204	20401			DEBITI PER MUTUI PASSIVI	-	-	-	-
2	204	20401	2040101		DEBITI PER MUTUI PASSIVI	-	-	-	-
2	204	20401	2040101	204010101	DEBITI PER MUTUI PASSIVI	-	-	-	-
2	204	20402			DEBITI V/STATO, REGIONE O PROVINCIA AUTONOMA	1.900.000,00	250.077,25	0,00	1.649.922,75
2	204	20402	2040201		DEBITI V/STATO	-	-	-	-
2	204	20402	2040201	204020101	DEBITI V/STATO PER MOBILITÀ PASSIVA EXTRAREGIONALE	-	-	-	-
2	204	20402	2040201	204020102	DEBITI V/STATO PER MOBILITÀ PASSIVA INTERNAZIONALE	-	-	-	-
2	204	20402	2040201	204020103	ACCONTO QUOTA FSR V/STATO	-	-	-	-
2	204	20402	2040201	204020104	DEBITI V/STATO PER RESTITUZIONE FINANZIAMENTI - PER RICERCA	-	-	-	-
2	204	20402	2040201	204020105	ALTRI DEBITI V/STATO	-	-	-	-
2	204	20402	2040202		DEBITI V/REGIONE O PROVINCIA AUTONOMA	1.900.000,00	250.077,25	0,00	1.649.922,75
2	204	20402	2040202	204020201	DEBITI V/REGIONE O PROVINCIA AUTONOMA PER FINANZIAMENTI	-	-	0,00	0,00
2	204	20402	2040202	204020202	DEBITI V/REGIONE O PROVINCIA AUTONOMA PER MOBILITÀ PASSIVA INTRAREGIONALE	-	-	-	-
2	204	20402	2040202	204020203	DEBITI V/REGIONE O PROVINCIA AUTONOMA PER MOBILITÀ PASSIVA EXTRAREGIONALE	-	-	-	-
2	204	20402	2040202	204020204	ACCONTO QUOTA FSR DA REGIONE O PROVINCIA AUTONOMA	-	-	-	-
2	204	20402	2040202	204020205	ALTRI DEBITI V/REGIONE O PROVINCIA AUTONOMA	1.900.000,00	250.077,25	-	1.649.922,75
2	204	20403			DEBITI V/COMUNI	1.000.000,00	163.239,28	-	836.760,72
2	204	20403	2040301		DEBITI V/COMUNI	1.000.000,00	163.239,28	-	836.760,72
2	204	20403	2040301	204030101	DEBITI V/COMUNI	1.000.000,00	163.239,28	-	836.760,72
2	204	20404			DEBITI V/AZIENDE SANITARIE PUBBLICHE	1.240.000,00	42.539,22	213.620,27	1.411.081,05
2	204	20404	2040401		DEBITI V/ASP DELLA REGIONE PER QUOTA FSR	-	-	0,00	0,00
2	204	20404	2040401	204040101	DEBITI V/ASP COSENZA PER QUOTA FSR	-	-	-	-
2	204	20404	2040401	204040102	DEBITI V/ASP CROTONE PER QUOTA FSR	-	-	-	-
2	204	20404	2040401	204040103	DEBITI V/ASP CATANZARO PER QUOTA FSR	-	-	-	-

S	G	M	C	SC	DESCRIZIONE	Prev. 2018	In meno	In più	Cons. 2018
2	204	20404	2040403	204040104	DEBITI V/ASP VIRO VALENTIA PER QUOTA FSR	-	-	-	-
2	204	20404	2040403	204040105	DEBITI V/ASP REGGIO CALABRIA PER QUOTA FSR	-	-	0,00	0,00
2	204	20404	2040402		DEBITI V/ASP DELLA REGIONE PER FINANZIAMENTO SANITARIO AGGIUNTIVO CORR	-	-	-	-
2	204	20404	2040402	204040201	DEBITI V/ ASP COSENZA PER FINANZIAMENTO SANITARIO AGGIUNTIVO CORRENTE LEA	-	-	-	-
2	204	20404	2040402	204040202	DEBITI V/ASP CROTONE PER FINANZIAMENTO SANITARIO AGGIUNTIVO CORRENTE LEA	-	-	-	-
2	204	20404	2040402	204040203	DEBITI V/ASP CATANZARO PER FINANZIAMENTO SANITARIO AGGIUNTIVO CORRENTE LEA	-	-	-	-
2	204	20404	2040402	204040204	DEBITI V/ASP VIRO VALENTIA PER FINANZIAMENTO SANITARIO AGGIUNTIVO CORRENTE LEA	-	-	-	-
2	204	20404	2040402	204040205	DEBITI V/ASP REGGIO CALABRIA PER FINANZIAMENTO SANITARIO AGGIUNTIVO CORRENTE LEA	-	-	-	-
2	204	20404	2040403		DEBITI V/ASP DELLA REGIONE PER FINANZIAMENTO SANITARIO AGGIUNTIVO CORR	-	-	-	-
2	204	20404	2040403	204040301	DEBITI V/ ASP COSENZA PER FINANZIAMENTO SANITARIO AGGIUNTIVO CORRENTE EXTRA LEA	-	-	-	-
2	204	20404	2040403	204040302	DEBITI V/ASP CROTONE PER FINANZIAMENTO SANITARIO AGGIUNTIVO CORRENTE EXTRA LEA	-	-	-	-
2	204	20404	2040403	204040303	DEBITI V/ASP CATANZARO PER FINANZIAMENTO SANITARIO AGGIUNTIVO CORRENTE EXTRA LEA	-	-	-	-
2	204	20404	2040403	204040304	DEBITI V/ASP VIRO VALENTIA PER FINANZIAMENTO SANITARIO AGGIUNTIVO CORRENTE EXTRA LEA	-	-	-	-
2	204	20404	2040403	204040305	DEBITI V/ASP REGGIO CALABRIA PER FINANZIAMENTO SANITARIO AGGIUNTIVO CORRENTE EXTRA LEA	-	-	-	-
2	204	20404	2040404		DEBITI V/ASP DELLA REGIONE PER MOBILITÀ IN COMPENSAZIONE	-	-	-	-
2	204	20404	2040404	204040401	DEBITI V/ ASP COSENZA PER MOBILITÀ IN COMPENSAZIONE	-	-	-	-
2	204	20404	2040404	204040402	DEBITI V/ASP CROTONE PER MOBILITÀ IN COMPENSAZIONE	-	-	-	-
2	204	20404	2040404	204040403	DEBITI V/ASP CATANZARO PER MOBILITÀ IN COMPENSAZIONE	-	-	-	-
2	204	20404	2040404	204040404	DEBITI V/ASP VIRO VALENTIA PER MOBILITÀ IN COMPENSAZIONE	-	-	-	-
2	204	20404	2040404	204040405	DEBITI V/ASP REGGIO CALABRIA PER MOBILITÀ IN COMPENSAZIONE	-	-	-	-
2	204	20404	2040405		DEBITI V/ASP DELLA REGIONE PER MOBILITÀ NON IN COMPENSAZIONE	-	-	-	-
2	204	20404	2040405	204040501	DEBITI V/ ASP COSENZA PER MOBILITÀ NON IN COMPENSAZIONE	-	-	-	-
2	204	20404	2040405	204040502	DEBITI V/ASP CROTONE PER MOBILITÀ NON IN COMPENSAZIONE	-	-	-	-
2	204	20404	2040405	204040503	DEBITI V/ASP CATANZARO PER MOBILITÀ NON IN COMPENSAZIONE	-	-	-	-
2	204	20404	2040405	204040504	DEBITI V/ASP VIRO VALENTIA PER MOBILITÀ NON IN COMPENSAZIONE	-	-	-	-
2	204	20404	2040405	204040505	DEBITI V/ASP REGGIO CALABRIA PER MOBILITÀ NON IN COMPENSAZIONE	-	-	-	-

S	G	M	C	SC	DESCRIZIONE	Prev. 2018	In meno	In più	Cons. 2018
2	204	20404	2040406		DEBITI V/ASP DELLA REGIONE PER ALTRE PRESTAZIONI	1.100.000,00	42.539,22	22.433,30	1.079.894,08
2	204	20404	2040406	204040601	DEBITI V/ ASP COSENZA PER ALTRE PRESTAZIONI	1.100.000,00	42.539,22	-	1.057.460,78
2	204	20404	2040406	204040602	DEBITI V/ASP CROTONE PER ALTRE PRESTAZIONI	-	-	-	-
2	204	20404	2040406	204040603	DEBITI V/ASP CATANZARO PER ALTRE PRESTAZIONI	-	-	19.070,56	19.070,66
2	204	20404	2040406	204040604	DEBITI V/ASP VIBO VALENTIA PER ALTRE PRESTAZIONI	-	-	-	-
2	204	20404	2040406	204040605	DEBITI V/ASP REGGIO CALABRIA PER ALTRE PRESTAZIONI	-	-	3.362,64	3.362,64
2	204	20404	2040407		DEBITI V/AO DELLA REGIONE PER QUOTA FSR	-	0,00	0,00	0,00
2	204	20404	2040407	204040701	DEBITI V/AO COSENZA PER QUOTA FSR	-	-	0,00	0,00
2	204	20404	2040407	204040702	DEBITI V/AO PUGLIESE CIACCIO (CZ) PER QUOTA FSR	-	0,00	-	0,00
2	204	20404	2040407	204040703	DEBITI V/AO MATER DOMINI PER QUOTA FSR	-	-	-	-
2	204	20404	2040407	204040704	DEBITI V/AO BIANCHI - MELACRINO - MORELLI (RC) PER QUOTA FSR	-	-	-	-
2	204	20404	2040408		DEBITI V/AO DELLA REGIONE PER FINANZIAMENTO SANITARIO AGGIUNTIVO CORRE	-	-	-	-
2	204	20404	2040408	204040801	DEBITI V/AO COSENZA PER FINANZIAMENTO SANITARIO AGGIUNTIVO CORRENTE LEA	-	-	-	-
2	204	20404	2040408	204040802	DEBITI V/AO PUGLIESE CIACCIO (CZ) PER FINANZIAMENTO SANITARIO AGGIUNTIVO CORRENTE LEA	-	-	-	-
2	204	20404	2040408	204040803	DEBITI V/AO MATER DOMINI PER FINANZIAMENTO SANITARIO AGGIUNTIVO CORRENTE LEA	-	-	-	-
2	204	20404	2040408	204040804	DEBITI V/AO BIANCHI - MELACRINO - MORELLI (RC) PER FINANZIAMENTO SANITARIO AGGIUNTIVO CORRENTE LEA	-	-	-	-
2	204	20404	2040409		DEBITI V/AO DELLA REGIONE PER FINANZIAMENTO SANITARIO AGGIUNTIVO CORRE	-	-	-	-
2	204	20404	2040409	204040901	DEBITI V/AO COSENZA PER FINANZIAMENTO SANITARIO AGGIUNTIVO CORRENTE EXTRA LEA	-	-	-	-
2	204	20404	2040409	204040902	DEBITI V/AO PUGLIESE CIACCIO (CZ) PER FINANZIAMENTO SANITARIO AGGIUNTIVO CORRENTE EXTRA LEA	-	-	-	-
2	204	20404	2040409	204040903	DEBITI V/AO MATER DOMINI PER FINANZIAMENTO SANITARIO AGGIUNTIVO CORRENTE EXTRA LEA	-	-	-	-
2	204	20404	2040409	204040904	DEBITI V/AO BIANCHI - MELACRINO - MORELLI (RC) PER FINANZIAMENTO SANITARIO AGGIUNTIVO CORRENTE EXTRA LEA	-	-	-	-
2	204	20404	2040410		DEBITI V/AO DELLA REGIONE PER MOBILITÀ IN COMPENSAZIONE	-	-	-	-
2	204	20404	2040410	204041001	DEBITI V/AO COSENZA PER MOBILITÀ IN COMPENSAZIONE	-	-	-	-
2	204	20404	2040410	204041002	DEBITI V/AO PUGLIESE CIACCIO (CZ) PER MOBILITÀ IN COMPENSAZIONE	-	-	-	-
2	204	20404	2040410	204041003	DEBITI V/AO MATER DOMINI PER MOBILITÀ IN COMPENSAZIONE	-	-	-	-
2	204	20404	2040410	204041004	DEBITI V/AO BIANCHI - MELACRINO - MORELLI (RC) PER MOBILITÀ IN COMPENSAZIONE	-	-	-	-
2	204	20404	2040411		DEBITI V/AO DELLA REGIONE PER MOBILITÀ NON IN COMPENSAZIONE	-	-	-	-
2	204	20404	2040411	204041101	DEBITI V/AO COSENZA PER MOBILITÀ NON IN COMPENSAZIONE	-	-	-	-

S	G	M	C	SC	DESCRIZIONE	Prev. 2018	In meno	In più	Cons. 2018
2	204	20404	2040411	204041102	DEBITI V/AO PUGLIESE CIACCIO (CZ) PER MOBILITÀ NON IN COMPENSAZIONE	-	-	-	-
2	204	20404	2040411	204041103	DEBITI V/AO MATER DOMINI PER MOBILITÀ NON IN COMPENSAZIONE	-	-	-	-
2	204	20404	2040411	204041104	DEBITI V/AO BIANCHI - MELACRINO - MORELLI (RC) PER MOBILITÀ NON IN COMPENSAZIONE	-	-	-	-
2	204	20404	2040412		DEBITI V/AO DELLA REGIONE PER ALTRE PRESTAZIONI	-	-	191.149,59	191.149,59
2	204	20404	2040412	204041201	DEBITI V/AO COSENZA PER ALTRE PRESTAZIONI	-	-	4.907,75	4.907,75
2	204	20404	2040412	204041202	DEBITI V/AO PUGLIESE CIACCIO (CZ) PER ALTRE PRESTAZIONI	-	-	92.404,10	92.404,10
2	204	20404	2040412	204041203	DEBITI V/AO MATER DOMINI PER ALTRE PRESTAZIONI	-	-	-	-
2	204	20404	2040412	204041204	DEBITI V/AO BIANCHI - MELACRINO - MORELLI (RC) PER ALTRE PRESTAZIONI	-	-	93.837,74	93.837,74
2	204	20404	2040413		DEBITI V/IRCCS - AOU - FONDAZIONI DELLA REGIONE	-	-	-	-
2	204	20404	2040413	204041301	DEBITI V/IRCCS - AOU - FONDAZIONI DELLA REGIONE PER QUOTA FSR	-	-	-	-
2	204	20404	2040413	204041302	DEBITI V/IRCCS - AOU - FONDAZIONI DELLA REGIONE PER FINANZIAMENTO SANITARIO AGGIUNTIVO CORRENTE LEA	-	-	-	-
2	204	20404	2040413	204041303	DEBITI V/IRCCS - AOU - FONDAZIONI DELLA REGIONE PER FINANZIAMENTO SANITARIO AGGIUNTIVO CORRENTE EXTRA LEA	-	-	-	-
2	204	20404	2040413	204041304	DEBITI V/IRCCS - AOU - FONDAZIONI DELLA REGIONE PER MOBILITÀ IN COMPENSAZIONE	-	-	-	-
2	204	20404	2040413	204041305	DEBITI V/IRCCS - AOU - FONDAZIONI DELLA REGIONE PER MOBILITÀ NON IN COMPENSAZIONE	-	-	-	-
2	204	20404	2040413	204041306	DEBITI V/IRCCS - AOU - FONDAZIONI DELLA REGIONE PER ALTRE PRESTAZIONI	-	-	-	-
2	204	20404	2040414		DEBITI V/AZIENDE SANITARIE PUBBLICHE FUORI REGIONE (MOBILITÀ PUBBLICA)	140.000,00	-	37,38	140.037,38
2	204	20404	2040414	204041401	DEBITI V/AZIENDE SANITARIE PUBBLICHE FUORI REGIONE (MOBILITÀ PUBBLICA NON IN COMPENSAZIONE)	140.000,00	-	37,38	140.037,38
2	204	20404	2040415		DEBITI V/ASP-AO, IRCCS, AOU DELLA REGIONE PER VERSAMENTI C/PATRIMONIO	-	-	-	-
2	204	20404	2040415	204041501	DEBITI V/ASP-AO, IRCCS, AOU DELLA REGIONE PER VERSAMENTI C/PATRIMONIO NETTO	-	-	-	-
2	204	20405			DEBITI V/ SOCIETÀ PARTECIPATE E/O ENTI DIPENDENTI DELLA REGIONE	-	-	-	-
2	204	20405	2040501		DEBITI V/SOCIETÀ CONTROLLATE E COLLEGATE	-	-	-	-
2	204	20405	2040501	204050101	DEBITI V/SOCIETÀ CONTROLLATE E COLLEGATE	-	-	-	-
2	204	20405	2040502		DEBITI V/ENTI REGIONALI	-	-	-	-
2	204	20405	2040502	204050201	DEBITI V/ENTI REGIONALI	-	-	-	-
2	204	20405	2040503		DEBITI V/SPERIMENTAZIONI GESTIONALI	-	-	-	-
2	204	20405	2040503	204050301	DEBITI V/SPERIMENTAZIONI GESTIONALI	-	-	-	-
2	204	20406			DEBITI V/FORNITORI	18.798.921,64	1.268.778,19	30.573.127,00	48.103.270,45

S	G	M	C	SC	DESCRIZIONE	Prev. 2018	In meno	In più	Cons. 2018
2	204	20406	2040601		DEBITI V/ FORNITORI	18.798.921,64	-	30.066.160,77	48.865.082,41
2	204	20406	2040601	204060101	DEBITI V/ FORNITORI	18.798.921,64	-	30.066.160,77	48.865.082,41
2	204	20406	2040602		DEBITI V/CASE DI CURA	-	-	-	-
2	204	20406	2040602	204060201	DEBITI V/CASE DI CURA	-	-	-	-
2	204	20406	2040603		DEBITI V/SPECIALISTI CONVENZIONATI ESTERNI	-	-	-	-
2	204	20406	2040603	204060301	DEBITI V/SPECIALISTI CONVENZIONATI ESTERNI	-	-	-	-
2	204	20406	2040604		DEBITI V/SPECIALISTI CONVENZIONATI INTERNI	-	-	161.740,36	161.740,36
2	204	20406	2040604	204060401	DEBITI V/SPECIALISTI CONVENZIONATI INTERNI	-	-	161.740,36	161.740,36
2	204	20406	2040605		DEBITI V/FARMACIE	-	-	318.331,03	318.331,03
2	204	20406	2040605	204060501	DEBITI V/FARMACIE	-	-	318.331,03	318.331,03
2	204	20406	2040606		DEBITI V/ALTRE STRUTTURE ACCREDITATE E CONVENZIONATE	-	-	14.828,94	14.828,94
2	204	20406	2040606	204060601	DEBITI V/ALTRE STRUTTURE ACCREDITATE E CONVENZIONATE	-	-	14.828,94	14.828,94
2	204	20406	2040607		DEBITI V/PROFESSIONISTI	-	-	12.065,90	12.065,90
2	204	20406	2040607	204060701	DEBITI V/PROFESSIONISTI	-	-	12.065,90	12.065,90
2	204	20406	2040608		DEBITI PER FATTURE DA RICEVERE DA EROGATORI (PRIVATI ACCREDITATI E CON	-	-	-	-
2	204	20406	2040608	204060801	DEBITI PER FATTURE DA RICEVERE DA EROGATORI (PRIVATI ACCREDITATI E CONVENZIONATI) DI PRESTAZIONI SANITARIE	-	-	-	-
2	204	20406	2040609		DEBITI PER FATTURE DA RICEVERE DA ALTRI FORNITORI	-	1.268.778,19	-	1.268.778,19
2	204	20406	2040609	204060901	DEBITI PER FATTURE DA RICEVERE DA ALTRI FORNITORI	-	1.268.778,19	-	1.268.778,19
2	204	20406	2040610		DEBITI V/EROGATORI SANITARI PRIVATI PER MOBILITÀ ATTIVA EXTRAREGIONALE	-	-	-	-
2	204	20406	2040610	204061001	DEBITI V/EROGATORI SANITARI PRIVATI PER MOBILITÀ ATTIVA EXTRAREGIONALE V/ PRIVATO	-	-	-	-
2	204	20407			DEBITI V/ISTITUTO TESORIERE	-	-	-	-
2	204	20407	2040701		DEBITI V/ISTITUTO TESORIERE	-	-	-	-
2	204	20407	2040701	204070101	DEBITI V/ISTITUTO TESORIERE	-	-	-	-
2	204	20408			DEBITI TRIBUTARI	2.650.000,00	2.593.126,89	13.564.409,31	13.621.282,42
2	204	20408	2040801		DEBITI TRIBUTARI	2.650.000,00	2.593.126,89	13.564.409,31	13.621.282,42
2	204	20408	2040801	204080101	ERARIO C/RES	-	-	-	-
2	204	20408	2040801	204080102	ERARIO C/RITENUTE SU LAVORO DIPENDENTE	-	-	4.986.556,40	4.986.556,40
2	204	20408	2040801	204080103	ERARIO C/RITENUTE SU LAVORO AUTONOMO	-	-	-	-
2	204	20408	2040801	204080104	ERARIO C/IVA	-	-	35.537,14	35.537,14
2	204	20408	2040801	204080105	ERARIO C/IRAP	-	-	-	-
2	204	20408	2040801	204080106	ALTRE IMPOSTE E TASSE	2.650.000,00	2.593.126,89	-	56.873,11
2	204	20408	2040801	204080107	DEBITI IVA SPLIT PAYMENT	-	-	8.542.315,77	8.542.315,77
2	204	20409			DEBITI V/ISTITUTI PREVIDENZIALI, ASSISTENZIALI E SICUREZZA SOCIALE	6.100.000,00	-	1.439.915,28	7.539.915,28
2	204	20409	2040901		DEBITI V/ISTITUTI PREVIDENZIALI, ASSISTENZIALI E SICUREZZA SOCIALE	6.100.000,00	-	1.439.915,28	7.539.915,28
2	204	20409	2040901	204090101	DEBITI V/INPDAP	-	-	46.507,02	46.507,02

S	G.	M	C	SC	DESCRIZIONE	Prev. 2018	In meno	In più	Cons. 2018
2	204	20409	2040901	204090102	DEBITI V/INPS LAVORATORI DIPENDENTI	-	-	-	-
2	204	20409	2040901	204090103	DEBITI V/INPS LAVORATORI AUTONOMI	-	-	-	-
2	204	20409	2040901	204090104	DEBITI V/INAIL	-	-	-	-
2	204	20409	2040901	204090105	DEBITI V/FIMPAM	-	-	25.827,78	25.827,78
2	204	20409	2040901	204090106	DEBITI V/ONAOI	-	-	60.160,57	60.160,57
2	204	20409	2040901	204090107	DEBITI V/ALTRI ISTITUTI PREVIDENZIALI	6.100.000,00	-	1.907.419,91	7.407.419,91
2	204	20410			ALTRI DEBITI	4.000.000,00	3.634.070,30	13.929.427,71	14.295.357,41
2	204	20410	2041001		ALTRI DEBITI	4.000.000,00	3.634.070,30	13.929.427,71	14.295.357,41
2	204	20410	2041001	204100101	DEBITI V/ALTRI FINANZIATORI	-	-	-	-
2	204	20410	2041001	204100102	DEBITI V/PERSONALE RUOLO SANITARIO	-	-	7.909.447,61	7.909.447,61
2	204	20410	2041001	204100103	DEBITI V/PERSONALE RUOLO PROFESSIONALE	-	-	81.905,72	81.905,72
2	204	20410	2041001	204100104	DEBITI V/PERSONALE RUOLO AMMINISTRATIVO	-	-	1.476.874,50	1.476.874,50
2	204	20410	2041001	204100105	DEBITI V/PERSONALE RUOLO TECNICO	-	-	861.826,78	861.826,78
2	204	20410	2041001	204100106	DEBITI V/GESTIONI LIQUIDATORIE	-	-	-	-
2	204	20410	2041001	204100107	DEBITI VS. TERZI SU EMOLUMENTI STIPENDIALI (ORGANIZZAZIONI SINDACALI, PIGNORAMENTI E TRATTENUTE VARIE)	-	-	1.697.753,72	1.697.753,72
2	204	20410	2041001	204100108	DEBITI V/ CESSIONARI	-	-	15.532,34	15.532,34
2	204	20410	2041001	204100109	DEBITI V/ORGANI DIRETTIVI ED ISTITUZIONALI	-	-	122.238,02	122.238,02
2	204	20410	2041001	204100110	DEBITI V/ASSISTITI	-	-	591.095,96	591.095,96
2	204	20410	2041001	204100111	DEBITI V/MEDICI DI MEDICINA GENERALE	-	-	931.340,77	931.340,77
2	204	20410	2041001	204100112	DEBITI V/PEDIATRI DI LIBERA SCELTA	-	-	239.715,71	239.715,71
2	204	20410	2041001	204100113	DEBITI V/MEDICI DELLA CONTINUITA' ASSISTENZIALE (GUARDIE MEDICHE)	-	-	1.696,58	1.696,58
2	204	20410	2041001	204100114	DEBITI PER DEPOSITI CAUZIONALI	-	-	-	-
2	204	20410	2041001	204100115	DEBITI V/ARPA	-	-	-	-
2	204	20410	2041001	204100116	ALTRI DEBITI DIVERSI	4.000.000,00	3.634.070,30	-	365.929,70
2	204	20410	2041001	204100117	NOTE DI CREDITO DA EMETTERE	-	-	-	-
2	204	20410	2041001	204100118	DEBITI AL 31/12/2005	-	-	-	-
2	205				RATEI E RISCONTI PASSIVI	-	-	-	-
2	205	20501			RATEI PASSIVI	-	-	-	-
2	205	20501	2050101		RATEI PASSIVI	-	-	-	-
2	205	20501	2050101	205010101	RATEI PASSIVI	-	-	-	-
2	205	20501	2050102		RATEI PASSIVI V/ASP-AO, IRCCS, AOU DELLA REGIONE	-	-	-	-
2	205	20501	2050102	205010201	RATEI PASSIVI V/ASP-AO, IRCCS, AOU DELLA REGIONE	-	-	-	-
2	205	20502			RISCONTI PASSIVI	-	-	-	-
2	205	20502	2050201		RISCONTI PASSIVI	-	-	-	-
2	205	20502	2050201	205020101	RISCONTI PASSIVI	-	-	-	-
2	205	20502	2050202		RISCONTI PASSIVI V/ASP-AO, IRCCS, AOU DELLA REGIONE	-	-	-	-
2	205	20502	2050202	205020201	RISCONTI PASSIVI V/ASP-AO, IRCCS, AOU DELLA REGIONE	-	-	-	-

S	G	M	C	SC	DESCRIZIONE	Prev. 2018	In meno	In più	Cons. 2018
Totale Attività - Passività							94.959.105,94	94.978.153,94	
3					CONTI D'ORDINE	2.000,00			
3	301				CONTI D'ORDINE	2.000,00			
3	301	30101			CONTI D'ORDINE DELL'ATTIVO	-			3.084,39
3	301	30101	3010101		CANONI LEASING ANCORA DA PAGARE	-			
3	301	30101	3010101	301010101	CANONI LEASING ANCORA DA PAGARE	-			
3	301	30101	3010102		DEPOSITI CAUZIONALI	-			3.084,39
3	301	30101	3010102	301010201	DEPOSITI CAUZIONALI	-		3.084,39	3.084,39
3	301	30101	3010103		ALTRI CONTI D'ORDINE				
3	301	30101	3010103	301010301	GARANZIE PRESTATE	-			
3	301	30101	3010103	301010302	GARANZIE RICEVUTE	-			
3	301	30101	3010103	301010303	BENI PRESSO TERZI	-			
3	301	30101	3010103	301010304	BENI IN COMODATO	-			
3	301	30101	3010103	301010305	BENI IN CONTENZIOSO	-			
3	301	30101	3010103	301010306	ALTRI IMPEGNI ASSUNTI	-			
3	301	30101	3010103	301010307	ALTRI CONTI D'ORDINE	-			
3	301	30101	3010103	301010350	STATO PATRIM. APERTURE/CHIUSURE	-			
3	301	30102			CONTI D'ORDINE DEL PASSIVO	2.000,00			3.084,39
3	301	30102	3010201		CANONI LEASING ANCORA DA PAGARE	-			
3	301	30102	3010201	301020101	CANONI LEASING ANCORA DA PAGARE	-			
3	301	30102	3010202		DEPOSITI CAUZIONALI	2.000,00			3.084,39
3	301	30102	3010202	301020201	DEPOSITI CAUZIONALI	2.000,00		1.084,39	3.084,39
3	301	30102	3010203		ALTRI CONTI D'ORDINE	-			
3	301	30102	3010203	301020301	GARANZIE PRESTATE	-			
3	301	30102	3010203	301020302	GARANZIE RICEVUTE	-			
3	301	30102	3010203	301020303	BENI PRESSO TERZI	-			
3	301	30102	3010203	301020304	BENI IN COMODATO	-			
3	301	30102	3010203	301020305	BENI IN CONTENZIOSO	-			
3	301	30102	3010203	301020306	ALTRI IMPEGNI ASSUNTI	-			
3	301	30102	3010203	301020307	ALTRI CONTI D'ORDINE	-			

Azienda Sanitaria Provinciale
 V.leo Vallancia
 00100 Roma

Stato Patrimoniale
Confronto Preventivo 2018 –Consuntivo 2018
SINTETICO

Azienda Sanitaria Provinciale di Vibo Valentia



AZIENDA 204 -ASP Vibo Valentia

STATO PATRIMONIALE ATTIVO


Importi: Euro

SCHEMA DI BILANCIO <i>Decreto Interministeriale 118/2011</i>	Anno 2018	Preventivo 2018	VARIAZIONE 2018 / Prev. 2018	
			Importo	%
A) IMMOBILIZZAZIONI				
I Immobilizzazioni immateriali	19.016,92	50.000,00	- 30.983,08	-62,0%
1) Costi d'impianto e di ampliamento	-	-	-	-
2) Costi di ricerca e sviluppo	-	-	-	-
3) Diritti di brevetto e di utilizzazione delle opere dell'ingegno	-	-	-	-
4) Immobilizzazioni immateriali in corso e accanton.	-	-	-	-
5) Altre immobilizzazioni immateriali	19.016,92	50.000,00	- 30.983,08	-62,0%
II Immobilizzazioni materiali	38.828.376,19	34.251.982,00	3.596.394,19	10,2%
1) Terreni	152.354,78	152.354,78	0,22	0,0%
a) Terreni disponibili	152.354,78	152.354,78	-	0,0%
b) Terreni indisponibili	-	-	-	-
2) Fabbricati	31.231.170,65	30.628.481,00	603.169,65	2,0%
a) Fabbricati non completati (disponibili)	239.575,07	236.430,00	24.145,07	11,3%
b) Fabbricati completati (indisponibili)	31.051.054,68	30.422.051,00	579.003,68	1,9%
3) Impianti e macchinari	459.311,22	424.742,00	34.569,22	8,1%
4) Attrezzature stabili e semi-stabili	1.551.515,72	1.750.950,00	- 199.434,28	-11,4%
5) Mobili e arredi	461.430,70	262.148,00	199.282,70	76,0%
6) Automezzi	535.684,37	217.300,00	318.384,37	146,5%
7) Oggetti d'arte	-	-	-	-
8) Altre immobilizzazioni materiali	252.601,81	2.354.095,00	- 2.607.693,19	-110,9%
9) Immobilizzazioni materiali in corso e accanton.	4.183.144,72	4.150.000,00	33.144,72	0,8%

SCHEMA DI BILANCIO Decreto Interministeriale 118/2011		Anno 2018	Preventivo 2018	VARIAZIONE 2018/Prev.2018		
				Importo	%	
III	Immobilizzazioni finanziarie (con separata indicazione, per ciascuna voce dei crediti, degli importi esigibili entro l'esercizio successivo)	Entro 12 mesi	-	-	-	-
		Oltre 12 mesi	-	-	-	-
1)	Crediti finanziari	-	-	-	-	-
a)	Crediti verso Stato	-	-	-	-	-
b)	Crediti verso Regioni	-	-	-	-	-
c)	Crediti finanziari di portafoglio	-	-	-	-	-
d)	Crediti finanziari su altri	-	-	-	-	-
2)	Fin.	-	-	-	-	-
a)	Partecipazioni	-	-	-	-	-
b)	Altri titoli	-	-	-	-	-
Totale A)		38.847.893,31	35.281.982,00	3.566.911,31	10,1%	
B) ATTIVO CIRCOLANTE						
I	Rimanenze					
1)	Rimanenze beni sanzionati		5.652.885,25	5.652.885,25	-	
2)	Rimanenze beni non sanzionati		5.590.551,73	5.590.551,73	-	
3)	Accordi per acquisto beni sanzionati		62.293,52	62.293,52	-	
4)	Accordi per acquisto beni non sanzionati		-	-	-	
			-	-	-	
		Entro 12 mesi	-	-	-	
		Oltre 12 mesi	-	-	-	
II	Crediti (con separata indicazione, per ciascuna voce, degli importi esigibili oltre l'esercizio successivo)	62.031.899,46	62.031.899,46	9.990.899,46	19,2%	
1)	Crediti v/Stato	-	-	-	-	
a)	Crediti v/Stato - parte corrente	-	-	-	-	
b)	Crediti v/Stato per spese correnti e servizi	-	-	-	-	
c)	Crediti v/Stato - altri	-	-	-	-	
b)	Crediti v/Stato - investimenti	-	-	-	-	
c)	Crediti v/Stato - per cassa	-	-	-	-	

SCHEMA DI BILANCIO Decreto Interministeriale 113/2011			Anno 2018	Preventivo 2018	VARIAZIONE 2018/Prev.2018	
					Importo	%
1) Crediti v/Ministero della Salute per ricerca corrente			-	-	-	-
2) Crediti v/Ministero della Salute per ricerca finalizzata			-	-	-	-
3) Crediti v/Stato per ricerca - altre Amministrazioni centrali			-	-	-	-
4) Crediti v/Stato - investimenti per ricerca			-	-	-	-
d) Crediti v/profetto			-	-	-	-
2) Crediti v/Regione o Provincia Autonoma	46.716.686,64	-	46.716.686,64	40.300.000,00	6.416.686,64	16,8%
a) Crediti v/Regione o Provincia Autonoma - parte corrente	44.603.990,85	-	44.603.990,85	40.000.000,00	4.603.990,85	11,5%
1) Crediti v/Regione o Provincia Autonoma per spesa corrente	44.603.990,85	-	44.603.990,85	40.000.000,00	4.603.990,85	11,5%
a) Crediti v/Regione o Provincia Autonoma per finanziamento sanitario ordinario corrente			-	-	-	-
b) Crediti v/Regione o Provincia Autonoma per finanziamento sanitario aggiuntivo corrente I.F.A.			-	-	-	-
c) Crediti v/Regione o Provincia Autonoma per finanziamento sanitario aggiuntivo corrente ratei I.F.A.			-	-	-	-
d) Crediti v/Regione o Provincia Autonoma per spesa corrente - altre	44.603.990,85	-	44.603.990,85	40.000.000,00	4.603.990,85	11,5%
2) Crediti v/Regione o Provincia Autonoma per ricerca			-	-	-	-
b) Crediti v/Regione o Provincia Autonoma - parte corrente - altre	2.112.695,79	-	2.112.695,79	-	2.112.695,79	-
1) Crediti v/Regione o Provincia Autonoma per finanziamento per investimenti	110.235,80	-	110.235,80	-	110.235,80	-
2) Crediti v/Regione o Provincia Autonoma per incremento fondo di dotazione			-	-	-	-
3) Crediti v/Regione o Provincia Autonoma per ripiano perdite	2.002.459,99	-	2.002.459,99	-	2.002.459,99	-
4) Crediti v/Regione o Provincia Autonoma per restituzione assegni da investimenti esercizi precedenti			-	-	-	-
3) Crediti v/Comuni	36.292,37	-	36.292,37	40.000,00	3.707,63	-9,5%
4) Crediti v/aziende sanitarie pubbliche e account quota USL da distribuire	2.146.938,40	-	2.146.938,40	1.001.000,00	1.145.938,40	111,5%
a) Crediti v/aziende sanitarie pubbliche della Regione	2.146.232,37	-	2.146.232,37	1.000.000,00	1.146.232,37	111,6%
b) Crediti v/aziende sanitarie pubbliche fuori Regione	696,03	-	696,03	1.000,00	303,97	-39,4%
5) Crediti v/società partecipate o/o enti dipendenti della Regione			-	-	-	-
6) Crediti v/Ente	33.590,47	-	33.590,47	-	33.590,47	-
7) Crediti v/altre	15.096.381,58	-	15.096.381,58	11.000.000,00	2.096.381,58	19,7%
III Attività finanziarie che non costituiscono immobilizzazioni			-	-	-	-

SCHEMA DI BILANCIO Decreto Interministeriale 118/2011	Anno 2018	Preventivo 2018	VARIAZIONE 2018/Prev. 2018	
			Importo	%
1) Partecipazioni che non costituiscono immobilizzazioni		-	-	-
2) Altri titoli che non costituiscono immobilizzazioni		-	-	-
IV) Disponibilità liquide	38.458.809,09	10.000.000,00	28.458.809,09	284,61%
1) Cassa	10.232,56	-	10.232,56	-
2) Istituto Tesoriere	34.909.435,40	10.000.000,00	24.909.435,40	249,19%
3) Tesoreria Unica		-	-	-
4) Conto corrente postale	3.559.141,73	-	3.559.141,73	-
Totale B)	106.143.994,40	62.041.000,00	44.102.994,40	71,11%
C) RATEI E RISCOINTI ATTIVI				
I) Ratei attivi		-	-	-
II) Riscconti attivi		-	-	-
Totale C)				
Totale (B+ATTIVO (A+B+C))	140.991.887,51	97.122.000,00	43.869.887,51	45,17%
D) CONTI D'ORDINE				
1) Canoni di leasing ancora da pagare		-	-	-
2) Depositi cauzionali	3.084,39	2.000,00	1.084,39	54,20%
3) Beni in comodato		-	-	-
4) Altri conti d'ordine		-	-	-
Totale D)	3.084,39	2.000,00	1.084,39	54,20%

	SCHEMA DI BILANCIO Decreto Interministeriale 118/2011	Anno 2018	Preventivo 2018	VARIAZIONE 2018/Prev.2018	
				Importo	%
AZIENDA 204 -ASP Vibo Valentia				STATO PATRIMONIALE PASSIVO	
				<i>Importi: Euro</i>	

SCHEMA DI BILANCIO Decreto Interministeriale 118/2011	Anno 2018	Preventivo 2018	VARIAZIONE 2018/Prev.2018	
			Importo	%
A) PATRIMONIO NETTO				
I Fondo di dotazione	-	3.158.583,00	3.158.583,00	-100,0%
II Finanziamenti per investimenti	47.456.731,89	41.245.187,00	6.211.544,89	15,1%
1) Finanziamenti per beni di pura dotazione	-	-	-	-
2) Finanziamenti da Stato per investimenti	-	-	-	-
a) Finanziamenti da Stato art. 20 Legge 67/88	-	-	-	-
b) Finanziamenti da Stato per piano	-	-	-	-
c) Finanziamenti da Stato - altro	-	-	-	-
3) Finanziamenti da Regione per investimenti	38.006.094,35	36.283.943,00	1.722.141,05	4,7%
4) Finanziamenti di altri soggetti pubblici per investimenti	-	-	-	-
5) Finanziamenti per investimenti da enti tra contribuenti in conto esercizio	9.450.647,86	4.961.244,00	4.489.403,86	90,5%
III Riserve da donazioni e lasciti vincolati ad investimenti	20.000,00	20.000,00	-	0,0%
IV Altre riserve	-	-	-	-
V Contributi per ripianare perdite	2.002.210,96	190.977.576,00	-188.975.365,04	-99,0%
VI Utili (perdite) portati a nuovo	3.090.736,25	188.600.139,64	-185.509.384,39	-98,4%
VII Utile (perdita) dell'esercizio	9.209.575,96	-	9.209.575,96	-
Totale A)	59.718.631,64	40.484.060,36	19.234.571,28	47,5%
B) FONDI PER RISCHI ED ONERI				
1) Fondi per le passività, anche differite	276.533,09	-	276.533,09	-
2) Fondi per rischi	11.071.436,36	10.000.000,00	1.071.436,36	10,7%
3) Fondi da distribuire	-	-	-	-
4) Quote inutilizzate contributi da parte corrente vincolati	788.849,89	6.000.000,00	-5.211.150,11	-86,9%
5) Altri fondi oneri	4.991.384,44	2.500.000,00	2.491.384,44	99,7%
Totale B)	17.128.203,78	18.500.000,00	-1.371.796,22	-7,4%
C) TRATTAMENTO FINE RAPPORTO				
1) Premi operatività	3.227.062,01	2.650.000,00	577.062,01	21,8%
2) TFR personale dipendente	-	-	-	-
Totale C)	3.227.062,01	2.650.000,00	577.062,01	21,8%
D) DEBITI (con separata indicazione, per ciascuna voce, degli importi esigibili oltre l'esercizio)				
1) Mutui passivi	-	-	-	-
2) Debiti v/Stato	-	-	-	-
3) Debiti v/Regione o Provincia Autonoma	1.649.922,75	1.649.922,75	1.000.000,00	-25,0%
4) Debiti v/Comuni	836.760,72	836.760,72	1.000.000,00	16,3%
5) Debiti v/enti pubblici	1.411.081,05	1.411.081,05	1.240.000,00	-13,8%
a) Debiti v/enti pubblici nella regione per spesa corrente e capitale	-	-	-	-

SCHEMA DI BILANCIO Decreto Interministeriale 118/2011			Anno 2018	Preventivo 2018	VARIAZIONE 2018/Prev.2018	
					Importo	%
b) Debiti di agenzie sanitarie pubbliche della Regione per finanziamento sanitario aggiuntivo corrente LEA	-	-	-	-	-	-
c) Debiti di agenzie sanitarie pubbliche della Regione per finanziamento sanitario aggiuntivo corrente LEA	-	-	-	-	-	-
d) Debiti di agenzie sanitarie pubbliche della Regione per altre prestazioni	1.271.043,67	1.271.043,67	1.300.000,00	171.043,67	15,3%	
e) Debiti di agenzie sanitarie pubbliche della Regione per strutture o palestre in affitto	-	-	-	-	-	
f) Debiti di agenzie sanitarie pubbliche fuori Regione	140.037,38	140.037,38	140.000,00	37,38	0,0%	
g) Debiti v/società partecipate e/o enti dipendenti della Regione	-	-	-	-	-	
7) Debiti v/fornitori	48.103.270,45	48.103.270,45	38.798.921,64	20.304.348,81	155,9%	
8) Debiti v/Istituto Tesoriere	-	-	-	-	-	
9) Debiti tributari	13.621.282,42	13.621.282,42	2.650.000,00	10.971.282,42	414,0%	
10) Debiti v/altri finanziatori	-	-	-	-	-	
11) Debiti v/istituti previdenziali, assistenziali e sicurezza sociale	7.539.915,28	7.539.915,28	6.100.000,00	1.439.915,28	23,6%	
12) Debiti v/altri	14.295.357,41	14.295.357,41	4.000.000,00	10.295.357,41	257,4%	
Totale D)	87.457.590,08	87.457.590,08	86.688.921,64	51.768.668,44	145,1%	
E) RATEI E RISCONTI PASSIVI	-	-	-	-	-	
1) Ratei passivi	-	-	-	-	-	
2) Risconti passivi	-	-	-	-	-	
Totale E)	-	-	-	-	-	
TOTALE PASSIVO E PATRIMONIO NETTO A-B+C+D+E	87.457.590,08	87.457.590,08	86.688.921,64	139.468.503,51	149,0%	
F) CONTI D'ORDINE	-	-	-	-	-	
1) Canoni di leasing ancora da pagare	-	-	-	-	-	
2) Depositi cauzionali	-	3.084,39	2.000,00	1.084,39	54,2%	
3) Beni in comodato	-	-	-	-	-	
4) Altri conti d'ordine	-	-	-	-	-	
Totale F)	-	3.084,39	2.000,00	1.084,39	54,2%	


	AZIENDA 204 -ASP Vibo Valentia	STATO PATRIMONIALE ATTIVO	<i>Importi: Euro</i>
---	---------------------------------------	----------------------------------	----------------------

SCHEMA DI BILANCIO <i>Decreto Interministeriale 118/2011</i>	Anno 2018	Anno 2017	VARIAZIONE 2018/2017	
			Importo	%
A) IMMOBILIZZAZIONI				
I Immobilizzazioni immateriali	19.016,92	23.787,68	- 4.670,76	-19,8%
1) Costi di impianto e di ampliamento			-	-
2) Costi di ricerca e sviluppo			-	-
3) Diritti di brevetto e di utilizzazione delle opere dell'ingegno			-	-
4) Immobilizzazioni immateriali in corso e accantonate			-	-
5) Altre immobilizzazioni immateriali	19.016,92	23.787,68	- 4.670,76	-19,8%
II Immobilizzazioni materiali	38.828.876,19	39.999.749,52	- 1.170.873,33	-2,9%
1) Terreni	152.354,78	152.354,78	-	0,0%
a) Terreni disponibili	152.354,78		152.354,78	-
b) Terreni indisponibili	-	152.354,78	-152.354,78	100,0%
2) Fabbricati	31.231.650,65	32.844.258,50	- 1.612.607,84	-4,9%
a) Fabbricati non strumentali (disponibili)	239.575,07	226.597,60	+ 102.977,47	4,5%
b) Fabbricati strumentali (indisponibili)	31.061.074,68	32.617.660,90	- 1.616.586,22	-5,0%
3) Impianti e macchinari	495.311,77	589.329,41	- 94.017,64	-18,0%
4) Attrezzature sanitarie e scientifiche	1.551.515,32	1.345.256,34	+ 206.258,98	15,3%
5) Mobili e arredi	161.110,32	372.521,04	- 211.410,72	-33,0%
6) Automezzi	535.894,27	299.706,07	+ 236.188,20	44,3%
7) Oggetti d'arte			-	-
8) Altre immobilizzazioni materiali	253.694,51	221.127,15	+ 32.567,36	14,7%
9) Immobilizzazioni materiali in corso e accantonate	4.183.144,72	4.183.144,72	-	0,0%

SCHEMA DI BILANCIO Decreto Interministeriale 118/2011			Anno 2018	Anno 2017	VARIAZIONE 2018/2017		
					Importo	%	
III Immobilizzazioni finanziarie (con separata indicazione, per ciascuna voce dei crediti, degli importi esigibili entro l'esercizio successivo)	Entro 12 mesi	Oltre 12 mesi					
	-	-	-	-	-	-	
	1) Crediti finanziari	-	-	-	-	-	
	a) Crediti finanziari di Stato	-	-	-	-	-	
	b) Crediti finanziari di Regioni	-	-	-	-	-	
	c) Crediti finanziari di Province	-	-	-	-	-	
	d) Crediti finanziari di altri	-	-	-	-	-	
	2) Titoli	-	-	-	-	-	
	a) Partecipazioni	-	-	-	-	-	
	b) Altri titoli	-	-	-	-	-	
Totale A)			38.847.893,11	40.023.487,20	1.173.564,09	+2,9%	
B) ATTIVO CIRCOLANTE							
I Rimanenze			5.652.885,25	4.330.902,07	1.321.983,18	30,5%	
1) Rimanenze beni sanitari			5.590.591,75	4.282.227,33	1.308.364,40	30,5%	
2) Rimanenze beni non sanitari			62.293,52	48.674,74	13.618,78	28,0%	
3) Acconti per acquisto beni sanitari			-	-	-	-	
4) Acconti per acquisto beni non sanitari			-	-	-	-	
			Entro 12 mesi	Oltre 12 mesi			
II Crediti (con separata indicazione, per ciascuna voce, degli importi esigibili oltre l'esercizio successivo)			62.031.899	-	62.031.899,46	37.227.776,22	60,1%
I) Crediti v/Stato			-	-	-	-	
a) Crediti v/Stato - parte corrente			-	-	-	-	
1) Crediti v/Stato per spese corrente autorizzate			-	-	-	-	
2) Crediti v/Stato - Titoli			-	-	-	-	
b) Crediti v/Stato - investimenti			-	-	-	-	

SCHEMA DI BILANCIO Decreto Interministeriale 118/2011			Anno 2018	Anno 2017	VARIAZIONE 2018/2017	
					Importo	%
1) Crediti al Stato - per ricerca	-	-	-	-	-	-
1) Crediti al Ministero della Salute per ricerca corrente	-	-	-	-	-	-
2) Crediti al Ministero della Salute per ricerca finalizzata	-	-	-	-	-	-
3) Crediti al Stato per ricerca - altre Amministrazioni centrali	-	-	-	-	-	-
4) Crediti al Stato - investimenti per ricerca	-	-	-	-	-	-
2) Crediti al progetto	-	-	-	-	-	-
2) Crediti al Regione o Provincia Autonoma	46.716.587	-	46.716.686,64	45.187.098,36	1.529.618,26	3,4%
a) Crediti al Regione o Provincia Autonoma - parte corrente	44.603.991	-	44.603.990,85	42.891.583,55	1.712.407,30	4,0%
1) Crediti al Regione o Provincia Autonoma per spesa corrente	44.603.991	-	44.603.990,85	42.891.583,55	1.712.407,30	4,0%
a) Crediti al Regione o Provincia Autonoma per finanziamento militare ordinario corrente	-	-	-	-	-	-
a) Crediti al Regione o Provincia Autonoma per finanziamento militare ordinario aggiunto L. 114	-	-	-	-	-	-
a) Crediti al Regione o Provincia Autonoma per finanziamento militare ordinario aggiunto L. 114	-	-	-	-	-	-
a) Crediti al Regione o Provincia Autonoma per spesa corrente - altro	44.603.991	-	44.603.990,85	42.891.583,55	1.712.407,30	4,0%
2) Crediti al Regione o Provincia Autonoma per ricerca	-	-	-	-	-	-
b) Crediti al Regione o Provincia Autonoma - parte capitale	2.112.596	-	2.112.695,79	2.295.484,83	182.789,04	-8,0%
1) Crediti al Regione o Provincia Autonoma per finanziamento per investimenti	110.236	-	110.235,60	110.235,60	-	0,0%
2) Crediti al Regione o Provincia Autonoma per finanziamento fondo di dotazione	-	-	-	-	-	-
3) Crediti al Regione o Provincia Autonoma per gestione pubblica	2.002.460	-	2.002.459,99	2.185.249,03	182.789,04	8,9%
4) Crediti al Regione o Provincia Autonoma per rimborsazione discese di investimenti eseguiti precedenti	-	-	-	-	-	-
3) Crediti al Comuni	36.202	-	36.202,37	43.527,77	7.325,40	-16,8%
4) Crediti al aziende sanitarie pubbliche o concorrenti ex art. 4 FS3 da distribuire	2.146.838	-	2.146.838,40	1.947.733,24	199.105,16	10,2%
a) Crediti al aziende sanitarie pubbliche della Regione	2.146.212	-	2.146.212,37	1.947.127,21	199.085,16	10,2%
b) Crediti al aziende sanitarie pubbliche fuori Regione	606	-	606,03	406,03	-	0,0%
5) Crediti al società partecipate e/o enti dipendenti della Regione	-	-	-	-	-	-

SCHEMA DI BILANCIO Decreto Interministeriale 118/2011			Anno 2018	Anno 2017	VARIAZIONE 2018/2017	
					Importo	%
6) Credito v/Lesno	35.590		33.590,47	33.590,47	-	0,0%
7) Credito v/altri	13.098.582		13.088.131,58	10.013.856,86	3.074.274,72	30,5%
III) Attività finanziarie che non costituiscono immobilizzazioni			-	-	-	-
1) Partecipazioni in società di costruzione immobilizzazioni						
2) Altri titoli che non costituiscono immobilizzazioni						
IV) Disponibilità liquide			38.458.809,69	37.872.785,64	586.024,05	1,5%
1) Cassa			10.292,56	27.474,58	17.242,02	-52,8%
2) Istituto Tesoroere			24.209.439,41	34.912.986,13	10.703.546,72	44,4%
3) Tesoreria Unica						
4) Conto corrente postale			3.559.141,73	2.642.375,50	1.032.254,17	-2,8%
Totale B)			106.143.394,40	99.431.963,91	6.712.130,50	6,8%
C) RATEI E RISCONTI ATTIVI						
I Ratei attivi						
II Risconti attivi						
Totale C)						
TOTALE ATTIVO (A+B+C)			144.701.447,51	139.431.921,31	5.270.566,41	3,8%
D) CONTI D'ORDINE						
1) Canoni di leasing ancora da pagare						
2) Depositi cauzionali			3.084,39	3.084,39	-	0,0%
3) Beni in comodato						
4) Altri conti d'ordine						
Totale D)			3.084,39	3.084,39	-	0,0%

 SCHEMA DI BILANCIO Decreto Interministeriale 118/2011	Anno 2018	Anno 2017	VARIAZIONE 2018/2017	
			Importo	%
AAZIENDA 204 -ASP Vibo Valentia	STATO PATRIMONIALE PASSIVO		<i>Importi: Euro</i>	

SCHEMA DI BILANCIO Decreto Interministeriale 118/2011	Anno 2018	Anno 2017	VARIAZIONE 2018/2017	
			Importo	%
A) PATRIMONIO NETTO				
I Fondo di dotazione	-	3.158.583,23	3.158.583,23	-100,0%
II Finanziamenti per investimenti	47.456.731,89	46.054.607,64	1.402.124,25	3,0%
1) Finanziamenti per beni di prima destinazione	-	-	-	-
2) Finanziamenti da Stato per investimenti	-	-	-	-
a) Finanziamenti da Stato ex art. 20 Legge 57/88	-	-	-	-
b) Finanziamenti da Stato per ricerca	-	-	-	-
c) Finanziamenti da Stato - altro	-	-	-	-
3) Finanziamenti da Regione per investimenti	38.096.064,03	37.813.702,42	192.361,61	0,5%
4) Finanziamenti da altri soggetti pubblici per investimenti	-	-	-	-
5) Finanziamenti per investimenti da certificati contribuiti in corso esercizio	9.450.647,86	8.240.904,22	1.209.743,64	14,7%
III Riserve (da donazioni e liquidazioni vincolate ad investimenti)	20.000,00	20.000,00	-	0,0%
IV Altre riserve	-	-	-	-
V Contributi per tipiche perdite	2.002.210,96	2.187.219,03	185.038,07	-8,5%
VI Utile (perdite) portati a nuovo	3.000.735,23	2.187.249,03	903.486,22	41,3%
VII Utile (perdite) dell'esercizio	9.209.575,96	67.843,98	9.277.423,94	-13673,8%
Totale A)	37.178.631,64	42.985.872,30	5.805.240,75	-13,5%
B) FONDI PER RISCHI ED ONERI				
1) Fondi per imposte, anche differite	276.533,09	276.533,09	-	0,0%
2) Fondi per rischi	11.071.436,36	14.834.471,57	3.763.035,21	-25,4%
3) Fondi da distribuire	-	-	-	-
4) Quota inutilizzata contributi di parte corrente vincolati	788.549,89	836.841,36	47.991,47	-5,7%
5) Altri fondi oneri	4.991.384,44	3.236.414,64	1.754.969,80	54,2%
Totale B)	17.128.203,78	19.184.260,66	-2.056.056,88	-10,7%
C) TRATTAMENTO FINE RAPPORTO				
1) Premi operosità	3.227.062,01	2.956.229,80	270.832,21	9,2%
2) TFR personale dipendente	-	-	-	-
Totale C)	3.227.062,01	2.956.229,80	270.832,21	9,2%
D) DEBITI (con separata indicazione, per ciascuna voce, degli importi esigibili oltre l'esercizio)				
	Entro 12 mesi	Oltre 12 mesi		
1) Mezzi passivi	-	-	-	-
2) Debiti v/Stato	-	-	-	-
3) Debiti v/Regione o Provincia Autonoma	1.649.923	1.649.923,75	2.177.420,81	-24,2%
4) Debiti v/Comuni	836.761	836.760,72	1.192.627,98	-29,5%

SCHEMA DI BILANCIO <i>Diretta Informazionale 1/18/2011</i>	Anno 2018	Anno 2017	VARIAZIONE 2018/2017			
			Importo	%		
5) Debiti v/aziende sanitarie pubbliche	1.411.081	-	1.411.081,05	1.339.187,76	71.893,29	5,4%
a) Debiti v/aziende sanitarie pubbliche della Regione per spese corrente e mobilità	-	-	-	-	-	-
b) Debiti v/aziende sanitarie pubbliche della Regione per finanziamento corrente aggiuntivo corrente L.30/01/07	-	-	-	-	-	-
c) Debiti v/aziende sanitarie pubbliche della Regione per finanziamento corrente aggiuntivo corrente conti	-	-	-	-	-	-
d) Debiti v/aziende sanitarie pubbliche della Regione per altre prestazioni	1.271.044	-	1.271.043,67	1.192.184,78	78.858,89	6,6%
e) Debiti v/aziende sanitarie pubbliche della Regione per interventi a patrimonio netto	-	-	-	-	-	-
f) Debiti v/aziende sanitarie pubbliche fuori Regione	140.037	-	140.037,38	147.002,98	-6.965,60	-4,7%
6) Debiti v/società partecipate e/o enti dipendenti della Regione	-	-	-	-	-	-
7) Debiti v/fondazioni	48.103.270	-	48.103.270,45	40.296.203,27	7.807.067,18	19,4%
8) Debiti v/Istituto Teanese	-	-	-	-	-	-
9) Debiti tributari	15.621.782	-	15.621.282,42	10.130.438,32	3.491.044,10	34,3%
10) Debiti v/altri finanziatori	-	-	-	-	-	-
11) Debiti v/istituti previdenziali, assistenziali e sicurezza sociale	7.539.915	-	7.539.915,28	6.462.186,03	1.077.729,25	16,7%
12) Debiti v/altri	14.295.357	-	14.295.357,41	12.723.591,05	1.571.766,36	12,4%
Totale D)	87.457.590	-	87.457.590,08	74.330.548,25	13.127.041,83	17,7%
E) RATEI E RISCONTI PASSIVI						
1) Ratei passivi						
2) Risconti passivi						
Totale E)						
TOTALE PASSIVO E PATRIMONIO NETTO (altri c.d.d. 4m)			230.446.096.487,51	232.354.924,10	1.908.827.566,44	0,8%
F) CONTI D'ORDINE						
1) Canoni di locazione ancora da pagare						
2) Depositi costituiti			3.084,39	3.084,39	-	0,0%
3) Beni in custodia						
4) Altri conti d'ordine						
Totale F)			3.084,39	3.084,39	-	0,0%

Azienda Sanitaria Provinciale

Vibo Valentia

D. Direttore Amministrativo

Conto Economico

D. Lgs. n. 118/2011

Consuntivo 2018 – Consuntivo 2017

Azienda Sanitaria Provinciale di Vibo Valentia



AZIENDA 204 -ASP Vibo Valentia

CONTO ECONOMICO

Importi: Euro

SCHEMA DI BILANCIO Decreto Interministeriale 118/2011	Anno 2018	Anno 2017	VARIAZIONE 2018-2017	
			Importo	%
A) VALORE DELLA PRODUZIONE				
1) Contributi in c/esercizio	251.475.098,98	253.385.601,51	- 3.909.902,53	-1,5%
a) Contributi in c/esercizio - da Regione o Provincia Autonoma per quota F.S. regionale	253.846.527,80	254.964.104,68	- 4.117.576,88	-1,6%
b) Contributi in c/esercizio - extra fondo	556.320,18	396.896,83	159.423,35	40,2%
1) Contributi da Regione o Prov. Aut. (extra fondo) - rimborsi	133.076,70	1.731,63	131.875,07	10974,7%
2) Contributi da Regione o Prov. Aut. (extra fondo) - Rassegne aggiuntive del bilancio a titolo di copertura LEA				-
3) Contributi da Regione o Prov. Aut. (extra fondo) - Rassegne aggiuntive del bilancio a titolo di copertura extra F.S.A				-
4) Contributi da Regione o Prov. Aut. (extra fondo) - altro	421.243,48	395.695,20	27.548,28	7,0%
5) Contributi da aziende sanitarie pubbliche (extra fondo)				-
6) Contributi da altre soggetti pubbliche				-
c) Contributi in c/esercizio - per ricerca	38.491,00		38.491,00	
1) dal Ministero della Salute per ricerca corrente				-
2) dal Ministero della Salute per ricerca finalizzata				-
3) da Regione e altre soggetti pubbliche				-
4) da privati	38.491,00		38.491,00	
d) Contributi in c/esercizio - da privati	33.760,00	24.000,00	9.760,00	40,7%
2) Rettifica contributi c/esercizio per destinazione od investimenti	- 1.496.500,14	- 1.448.033,39	- 48.466,75	3,3%
3) Utilizzo fondi per quote impletrate contributi vincolati di esercizi precedenti	97.125,00	4.955.291,23	- 4.858.166,23	-98,0%
4) Ricavi per prestazioni sanitarie e socio-sanitarie a rilevanza sanitaria	3.432.746,02	4.226.256,19	- 803.510,17	-19,0%
a) Ricavi per prestazioni sanitarie e socio-sanitarie - ad aziende sanitarie pubbliche	2.588.755,15	3.402.219,84	- 803.491,00	-23,7%
b) Ricavi per prestazioni sanitarie e socio-sanitarie - intercomunali	334.326,74	283.300,86	51.025,88	18,0%
c) Ricavi per prestazioni sanitarie e socio-sanitarie - altro	509.664,13	540.735,49	- 51.092,36	-9,4%



AZIENDA 204 -ASP Vibo Valentia

CONTO ECONOMICO

Imparti: Euro

SCHEMA DI BILANCIO <i>Decreto Interministeriale 118/2011</i>	Anno 2018	Anno 2017	VARIAZIONE 2018-2017	
			Importo	%
5) Canonesi, recuperi e rimborsi	484.076,42	320.141,63	163.934,79	51,2%
6) Compartecipazione alla spesa per prestazioni sanitarie (ticket)	1.712.509,06	1.790.973,44	78.664,38	-4,4%
7) Quota contributi in c/capitale imputata nell'esercizio	2.672.064,23	2.416.394,06	255.670,17	10,6%
8) Incrementi delle immobilizzazioni per lavori interni	-	-	-	-
9) Altri ricavi e proventi	32.948,93	66.351,34	33.402,41	-50,3%
Totale (A)	258.409.868,50	267.322.376,01	9.312.507,51	-3,6%
B) COSTI DELLA PRODUZIONE				
1) Acquisti di beni	38.695.761,86	39.926.183,06	1.230.421,20	-3,1%
a) Acquisti di beni sanitari	38.294.396,32	39.513.248,15	1.218.851,83	-3,1%
b) Acquisti di beni non sanitari	401.365,54	412.934,91	11.569,37	-2,8%
2) Acquisti di servizi sanitari	127.596.171,15	125.322.058,66	2.274.132,49	1,8%
a) Acquisti di servizi sanitari - Medicina di base	21.812.802,84	22.603.346,53	790.543,69	-3,5%
b) Acquisti di servizi sanitari - Farmaceutica	25.380.835,40	26.501.069,78	1.120.234,38	-4,2%
c) Acquisti di servizi sanitari per assistenza specialistica ambulatorio	16.537.357,59	15.029.158,31	1.508.199,28	10,0%
d) Acquisti di servizi sanitari per assistenza riabilitativa	1.122.640,65	1.472.197,02	349.556,37	-10,0%
e) Acquisti di servizi sanitari per assistenza integrativa	2.738.507,74	3.290.429,23	551.921,49	-16,8%
f) Acquisti di servizi sanitari per assistenza protesica	3.526.602,96	4.463.513,86	936.910,90	-21,0%
g) Acquisti di servizi sanitari per assistenza ospedaliera	47.711.947,71	45.693.234,32	2.018.713,39	4,4%
h) Acquisti prestazioni di psichiatria residenziale e semi-residenziale	402.748,76	408.188,38	5.440,22	-1,4%
i) Acquisti prestazioni di diambulazione ERMUCI S.p.A	3.484.406,44	2.709.153,51	775.247,83	28,6%
j) Acquisti prestazioni termali in convenzione	44.893,29	45.000,00	106,61	-0,2%



AZIENDA 204 -ASP Vibo Valentia

CONTO ECONOMICO

Importi: Euro

SCHEMA DI BILANCIO Decreto Interministeriale 118/2011	Anno 2018	Anno 2017	VARIAZIONE 2018-2017	
			Importo	%
k) Acquisiti prestazioni di risparmio sanitario	365.446,97	162.427,80	223.019,17	137,3%
l) Acquisiti prestazioni socio-sanitarie a rilevanza sanitaria	1.464.142,89	1.412.902,91	71.240,99	5,0%
m) Compartecipazioni al personale per c.d. "labor-giurif. (in cassa integrazione)"	261.219,91	231.106,03	30.113,88	13,0%
n) Rimborsi Assegni e contributi sanitari	413.633,00	332.832,33	110.800,77	33,3%
o) Consulenze, collaborazioni, interinali, altre prestazioni di lavoro sanitario e socio-sanitarie	189.144,91	208.449,51	-29.304,60	-13,6%
p) Altri servizi sanitari e socio-sanitari e di servizi sanitari	1.879.352,33	755.213,85	1.120.109,04	147,5%
q) Costi per differenziale Tariffe TUC	-	-	-	-
3) Acquisti di servizi non sanitari	11.937.102,90	11.674.268,79	162.834,11	1,4%
a) Servizi non sanitari	11.689.265,61	11.475.562,54	213.703,07	1,9%
b) Consulenze, collaborazioni, interinali, altre prestazioni di lavoro non sanitario	133.613,25	134.402,63	-1.189,62	-0,9%
c) Formazione	12.224,04	64.243,62	-52.019,58	-81,0%
4) Manutenzione e riparazione	2.374.163,66	1.899.948,50	675.215,16	35,6%
5) Godimento di beni di terzi	2.672.700,30	2.961.626,87	-198.926,57	-6,6%
6) Costi del personale	74.449.093,15	75.986.168,20	-1.507.075,05	-2,0%
a) Personale dirigente medico	30.445.834,08	31.711.213,14	-1.295.689,11	-4,1%
b) Personale dirigente ruolo sanitario non medico	2.733.219,38	2.953.624,96	-163.535,58	-5,5%
c) Personale comparto ruolo sanitario	25.860.822,83	25.260.773,14	600.049,69	2,4%
d) Personale dirigente altri ruoli	604.796,25	620.855,28	-16.059,03	-2,6%
e) Personale comparto altri ruoli	14.747.620,66	15.436.671,68	-689.051,02	-4,5%
7) Oneri diversi di gestione	780.352,16	861.622,59	-81.270,43	-9,4%
8) Ammortamenti	2.672.064,23	2.416.394,06	255.670,17	10,6%
a) Ammortamenti immobilizzazioni immateriali	7754,16	7.101,48	602,68	8,5%



AZIENDA 204 -ASP Vibo Valentia

CONTO ECONOMICO

Importi: Euro

SCHEMA DI BILANCIO <i>Decreto Interministeriale 118/2011</i>	Anno 2018	Anno 2017	VARIAZIONE 2018-2017	
			Importo	%
b) Ammortamenti dei fabbricati	1.865.250,60	1.837.672,32	7.578,08	0,4%
c) Ammortamenti delle altre immobilizzazioni materiali	799.109,47	551.620,06	247.489,41	44,9%
9) Svalutazione delle immobilizzazioni e dei crediti			-	-
10) Variazioni delle rimanenze	1.321.983,18	44.306,65	1.366.289,83	3083,7%
a) Variazioni delle rimanenze sanitarie	1.308.264,40	39.124,07	1.347.488,67	3444,1%
b) Variazioni delle rimanenze non sanitarie	13.618,78	5.182,58	13.801,56	-362,8%
11) Accantonamenti	2.898.190,10	3.441.630,24	523.449,14	-15,3%
a) Accantonamenti per rischi	55.821,62	1.250.000,00	1.394.178,98	-96,2%
b) Accantonamenti per premio opcosità	272.832,21	270.832,21	0,0%	0,0%
c) Accantonamenti per quote inutilizzate di contributi varcoval	49.133,53	-	49.133,53	-
d) Altri accantonamenti	2.511.403,34	1.850.837,03	831.556,31	48,6%
Totale B)	262.843.636,43	264.513.216,62	1.629.580,29	-0,6%
DIFF. TRA VALORE E COSTI DELLA PRODUZIONE (A-B)	29.339.967,83	3.349.169,39	7.826.927,22	-232,4%
C) PROVENTI E ONERI FINANZIARI				
1) Interessi attivi ed altri proventi finanziari	24,00	110,00	86,00	-78,2%
3) Interessi passivi ed altri oneri finanziari	211.501,84	157.632,94	53.868,90	34,2%
Totale C)	211.477,84	157.522,94	53.954,90	34,3%
D) RETTIFICHE DI VALORE DI ATTIVITA' FINANZIARIE				
1) Rivalutazioni			-	-
2) svalutazioni			-	-
Totale D)				



AZIENDA 204 -ASP Vibo Valentia

CONTO ECONOMICO

Importi: Euro

SCHEMA DI BILANCIO Decreto Ministeriale 118/2011	Anno 2018	Anno 2017	VARIAZIONE 2018-2017	
			Importo	%
E) PROVENTI E ONERI STRAORDINARI				
1) Proventi straordinari	1.539.751,18	3.539.938,99	2.000.187,81	-36,5%
a) Plusvalenze			-	-
b) Altri proventi straordinari	1.539.751,18	3.539.938,99	2.000.187,81	-56,5%
2) Oneri straordinari	504.503	429.067,19	75.525,62	17,6%
a) Minusvalenze				
b) Altri oneri straordinari	504.502,81	429.067,19	75.525,62	17,6%
Totale E)	1.035.158,37	3.110.871,80	2.075.713,43	-66,7%
RISULTATO PRIMA DELLE IMPOSTE (A-B+C+D+E)	3.610.087,30	6.202.508,25	9.912.598,55	-41,7%
Y) IMPOSTE SUL REDDITO DELL'ESERCIZIO				
1) IRAP	5.599.488,66	6.084.660,27	485.171,61	-8,0%
a) IRAP relativa a personale dipendente	2.804.480,98	3.019.521,73	215.040,75	-7,3%
b) IRAP relativa a collaboratori e personale ausiliario a lavoro dipendente	781.421,99	1.024.942,88	223.520,89	22,2%
c) IRAP relativa ad attività di libera professione (incompleta)	13.572,69	60.195,64	46.622,95	-77,5%
d) IRAP relativa ad attività commerciali			-	-
2) IRES				
3) Accantonamento a fondo imposte (superammortamenti, condoni, ecc.)	-	150.000,00	150.000,00	-100,0%
Totale Y)	5.599.488,66	6.234.660,27	635.171,61	-10,2%
U) UTILE (PERDITA) DELL'ESERCIZIO	- 9.209.575,96	67.847,98	9.277.423,94	-13673,8%

Azienda Sanitaria Provinciale

Vibo Valentia

Rendiconto Finanziario

D. Lgs. n. 118/2011

Consuntivo 2018 – Consuntivo 2017

Azienda Sanitaria Provinciale di Vibo Valentia



AZIENDA 204
RENDICONTO FINANZIARIO

Importi: Euro

OPERAZIONI DI GESTIONE REDDITUALE			
(+)	risultato di esercizio	9.209.576	67.848
	- Voci che non hanno effetto sulla liquidità: costi e ricavi non monetari		
(+)	ammortamenti fabbricati	1.865.251	1.857.673
(+)	ammortamenti altre immobilizzazioni materiali	799.109	551.620
(+)	ammortamenti immobilizzazioni immateriali	7.704	7.101
	Ammortamenti	2.672.064	2.416.394
(-)	Utilizzo finanziamenti per investimenti	2.672.064	2.416.394
(-)	Utilizzo fondi riserva: investimenti, incentivi al personale, successioni e donaz., plusvalenze da reinvestire		
	utilizzo contributi in c/capitale e fondi riserva	2.672.064	2.416.394
(+)	accantonamenti SUMAI	270.832	270.832
(-)	pagamenti SUMAI		
(+)	accantonamenti TFR		
(-)	pagamenti TFR		
	- Premio operosità medici SUMAI + TFR	270.832	270.832
(+/-)	Rivalutazioni/ svalutazioni di attività finanziarie		
(-)	accantonamenti a fondi svalutazioni		
(-)	utilizzo fondi svalutazioni*		
	- Fondi svalutazione di attività		
(+)	accantonamenti a fondi per rischi e oneri	2.720.335	3.561.639
(-)	utilizzo fondi per rischi e oneri	4.776.392	10.069.439
	- Fondo per rischi ed oneri futuri	2.056.057	6.507.800


(+)/(-)	aumento/ diminuzione debiti verso regioni e provincie autonome, esclusa la variazione relativa a debiti per acquisto di	- 527.498	159.391
(+)/(-)	aumento/ diminuzione debiti verso comuni	- 353.867	5.824
(+)/(-)	aumento/ diminuzione debiti verso aziende sanitarie pubbliche	71.893	57.282
(+)/(-)	aumento/ diminuzione debiti verso arpa		
(+)/(-)	aumento/ diminuzione debiti verso fornitori	7.807.067	- 13.168.299
(+)/(-)	aumento/ diminuzione debiti tributari	3.481.944	2.773.214
(+)/(-)	aumento/ diminuzione debiti verso istituti di presidenza	1.077.729	1.018.581
(+)/(-)	aumento/ diminuzione altri debiti	1.571.763	562.630
(+)/(-)	aumento/ diminuzione debiti (escl forn di immob e C/C bancari e istituto tesoriere)	13.127.032	- 8.391.377
(+)/(-)	aumento/ diminuzione ratei e risconti passivi		
(+)/(-)	diminuzione/ aumento crediti parte corrente v/ stato quote indivisite		
(+)/(-)	diminuzione/ aumento crediti parte corrente v/ stato quote vincolate		
(+)/(-)	diminuzione/ aumento crediti parte corrente v/ Regione per gettiti addizionali Irpef e Irapp		
(+)/(-)	diminuzione/ aumento crediti parte corrente v/ Regione per partecipazioni regioni a statuto speciale		
(+)/(-)	diminuzione/ aumento crediti parte corrente v/ Regione - vincolate per partecipazioni regioni a statuto speciale		
(+)/(-)	diminuzione/ aumento crediti parte corrente v/ Regione - gettito fiscalità regionale		
(+)/(-)	diminuzione/ aumento crediti parte corrente v/ Regione - altri contributi extrafondo		
(+)/(-)	diminuzione/ aumento crediti parte corrente v/ Regione	- 1.712.407	3.370.801
(+)/(-)	diminuzione/ aumento crediti parte corrente v/ Comune	7.325	3.834
(+)/(-)	diminuzione/ aumento crediti parte corrente v/ Asl-Ao	199.105	82.653
(+)/(-)	diminuzione/ aumento crediti parte corrente v/ ARPA		
(+)/(-)	diminuzione/ aumento crediti parte corrente v/ Erario		
(+)/(-)	diminuzione/ aumento crediti parte corrente v/ Istituti	- 3.084.725	742.092
(+)/(-)	diminuzione/ aumento di crediti	- 4.988.912	4.191.712
(+)/(-)	diminuzione/ aumento del magazzino	- 1.321.983	44.307
(+)/(-)	diminuzione/ aumento di account a fornitori per magazzino		
(+)/(-)	diminuzione/ aumento rimanenze	- 1.321.983	44.307

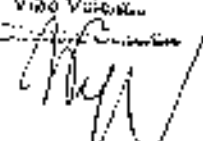
(+)/(-)	diminuzione/aumento ratei e risconti attivi	-	-
ATTIVITÀ DI INVESTIMENTO			
(-)	Acquisto costi di impianto e di ampliamento	-	-
(-)	Acquisto costi di ricerca e sviluppo	-	-
(-)	Acquisto Diritti di brevetto e diritti di utilizzazione delle opere d'ingegno	-	-
(-)	Acquisto immobilizzazioni immateriali in corso	-	-
(-)	Acquisto altre immobilizzazioni immateriali	3.013	24.089
(-)	Acquisto Immobilizzazioni Immateriali	3.013	24.089
(+)	Valore netto contabile costi di impianto e di ampliamento dismessi	-	-
(+)	Valore netto contabile costi di ricerca e sviluppo dismessi	-	-
(-)	Valore netto contabile Diritti di brevetto e diritti di utilizzazione delle opere d'ingegno dismessi	-	-
(-)	Valore netto contabile immobilizzazioni immateriali in corso dismesse	-	-
(-)	Valore netto contabile altre immobilizzazioni immateriali dismesse	-	-
(+)	Valore netto contabile Immobilizzazioni Immateriali dismesse	-	-
(-)	Acquisto terreni	-	-
(-)	Acquisto fabbricati	252.603	667.913
(-)	Acquisto impianti e macchinari	89.415	-
(-)	Acquisto attrezzature sanitarie e scientifiche	579.527	285.281
(-)	Acquisto mobili e arredi	147.996	229.113
(-)	Acquisto automobili	340.868	83.789
(-)	Acquisto altri beni materiali	84.078	40.192
(-)	Acquisto Immobilizzazioni Materiali	1.493.487	1.306.288
(-)	Valore netto contabile terreni dismessi	-	-
(-)	Valore netto contabile fabbricati dismessi	-	-
(-)	Valore netto contabile impianti e macchinari dismessi	-	-
(-)	Valore netto contabile attrezzature sanitarie e scientifiche dismesse	-	-

(+)	Valore netto contabile mobili e arredi dismessi		

(-)	Valore netto contabile automezzi dismessi		
(-)	Valore netto contabile altri beni materiali dismessi		
(+)	Valore netto contabile Immobilizzazioni Materiali dismesse	-	-
(-)	Acquisto crediti finanziari		
(-)	Acquisto titoli		
(-)	Acquisto Immobilizzazioni Finanziarie	-	-
(-)	Valore netto contabile crediti finanziari dismessi		
(+)	Valore netto contabile titoli dismessi		
(+)	Valore netto contabile Immobilizzazioni Finanziarie dismesse	-	-
(+/-)	Aumento/Diminuzione debiti v/fornitori di immobilizzazioni	-	-
ATTIVITÀ DI FINANZIAMENTO			
(+)/(-)	diminuzione/aumento crediti vs Stato (finanziamenti per investimenti)		
(+)/(-)	diminuzione/aumento crediti vs Regione (finanziamenti per investimenti)	-	0
(+)/(-)	diminuzione/aumento crediti vs Regione (aumento fondo di dotazione)		
(+)/(-)	diminuzione/aumento crediti vs Regione (ripiano perdite)	184.789	2.187.229
(+)/(-)	diminuzione/aumento crediti vs Regione (copertura debiti al 31.12.2005)		
(+)	aumento fondo di dotazione	184.789	2.187.229
(+)	aumento contributi in c/capitale da regione e da altri	6.528.952	1.016.783
(+)/(-)	altri aumenti/diminuzioni al patrimonio netto*	155.382	
(+)/(-)	aumenti/diminuzioni nette contabili al patrimonio netto	6.373.570	1.016.783
(+)/(-)	aumento/diminuzione debiti C/C bancari e istituto tesoriere*		
(+)	assunzione nuovi mutui*		
(-)	mutui quota capitale rimborsata		
FLUSSO DI CASSA COMPLESSIVO (A+B+C)			
		883.195	10.226.079

Delta liquidità tra inizio e fine esercizio (al netto dei conti bancari passivi)	586.024	- 10.226.079
Squadratura tra il valore delle disponibilità liquide nello SP e il valore del flusso di cassa complessivo	297.170,64	- 0



Azienda Sanitaria Provinciale
 Vito Vitto
 Direttore Amministrativo


Conto Economico
D. Lgs. n. 118/2011
Consuntivo 2018 – Preventivo 2018

Azienda Sanitaria Provinciale di Vibo Valentia



AZIENDA 204 -ASP Vibo Valentia

CONTO ECONOMICO

Importi: Euro

	Anno 2018	Anno Prev. 2018	VARIAZIONE 2018/Prev. 2018	
			Importo	%
A) VALORE DELLA PRODUZIONE				
SCHEMA DI BILANCIO Decreto Interministeriale 118/2011				
1) Contributi in c/ esercizio	251.475.098,98	266.901.751,00	-	-5,8%
a) Contributi in c/ esercizio - da Regione o Provincia Autonoma per quota F.S. regionale	250.846.527,80	266.099.515,00	-	-5,7%
b) Contributi in c/ esercizio - extra fondo	556.320,18	778.236,00	-	-28,5%
1) Contributi da Regione o Prov. Aut. (extra fondo) - rivalutati	133.076,70	-	133.076,70	-
2) Contributi da Regione o Prov. Aut. (extra fondo) - Risorse aggiuntive da bilancio a titolo di apertura LEA	-	-	-	-
3) Contributi da Regione o Prov. Aut. (extra fondo) - Risorse aggiuntive da bilancio a titolo di apertura extra LEA	-	-	-	-
4) Contributi da Regione o Prov. Aut. (extra fondo) - altro	423.243,48	778.236,00	-	-45,6%
5) Contributi da aziende sanitarie pubbliche (extra fondo)	-	-	-	-
6) Contributi da altri soggetti pubblici	-	-	-	-
c) Contributi in c/ esercizio - per ricerca	38.491,00	38.491,00	-	-
1) da Ministero della Salute per ricerca corrente	-	-	-	-
2) da Ministero della Salute per ricerca finanziata	-	-	-	-
3) da Regione e altri soggetti pubblici	-	-	-	-
4) da privati	38.491,00	38.491,00	-	-
d) Contributi in c/ esercizio - da privati	33.760,00	24.000,00	9.760,00	40,7%
2) Rettifica contributi c/ esercizio per destinazione ad investimenti	-	1.096.851,00	-	36,4%
3) Utilizzo fondi per quote inutilizzate contributi vincolati di esercizi precedenti	97.125,00	900.000,00	-	-89,2%
4) Ricavi per prestazioni sanitarie e sociosanitarie a rilevanza sanitaria	3.432.746,02	6.505.003,00	-	-47,2%
a) Ricavi per prestazioni sanitarie e sociosanitarie - ad aziende sanitarie pubbliche	2.588.755,15	5.739.882,00	-	-54,9%
b) Ricavi per prestazioni sanitarie e sociosanitarie - intramoenia	334.306,74	303.237,00	31.069,74	10,2%
c) Ricavi per prestazioni sanitarie e sociosanitarie - altro	509.684,13	461.884,00	47.800,13	10,3%



AZIENDA 204 -ASP Vibo Valentia

CONTO ECONOMICO

Importi: Euro

	Anno 2018	Anno Prev. 2018	VARIAZIONE 2018/Prev. 2018	
			Importo	%
SCHEMA DI BILANCIO <i>Decreto Interministeriale 118/2011</i>				
5) Concorsi, recuperi e rimborsi	484.076,42	324.939,00	159.137,42	49,0%
6) Compartecipazione alla spesa per prestazioni sanitarie (Ticket)	1.712.309,06	2.800.000,00	- 1.087.690,94	-38,8%
7) Quota contributi in c/capitale imputata nell'esercizio	2.672.064,23	3.032.602,00	- 360.537,77	-11,9%
8) Incrementi delle immobilizzazioni per lavori interni	-	-	-	-
9) Altri ricavi e proventi	32.948,93	15.423,00	17.525,93	113,6%
Totale A)	258.409.868,50	279.382.867,00	- 20.972.998,50	-7,5%
B) COSTI DELLA PRODUZIONE				
1) Acquisti di beni	38.695.761,86	37.550.967,00	1.144.794,86	3,0%
a) Acquisti di beni sanitari	38.294.396,32	37.141.057,00	1.153.339,32	3,1%
b) Acquisti di beni non sanitari	401.365,54	409.910,00	- 8.544,46	-2,1%
2) Acquisti di servizi sanitari	127.596.191,15	131.746.658,00	- 4.150.466,85	-3,2%
a) Acquisti di servizi sanitari - Medicina di base	21.812.802,84	22.442.261,00	- 629.458,16	-2,8%
b) Acquisti di servizi sanitari - Farmaceutica	25.380.835,40	27.649.854,00	- 2.269.018,60	-8,2%
c) Acquisti di servizi sanitari per assistenza specialistica ambulatoriale	16.537.337,59	15.846.246,00	691.091,59	4,4%
d) Acquisti di servizi sanitari per assistenza riabilitativa	1.322.640,85	1.321.042,00	1.598,85	0,1%
e) Acquisti di servizi sanitari per assistenza integrativa	2.738.507,74	2.824.585,00	- 86.077,26	-3,0%
f) Acquisti di servizi sanitari per assistenza protesica	3.526.602,96	3.840.000,00	- 313.397,04	-8,2%
g) Acquisti di servizi sanitari per assistenza ospedaliera	47.711.947,71	52.163.980,00	- 4.452.032,29	-8,5%
h) Acquisti prestazioni di psichiatria residenziale e semiresidenziale	402.348,76	514.845,00	- 112.496,24	-21,9%
i) Acquisti prestazioni di distribuzione farmaci File F	3.484.406,44	2.139.711,00	1.344.695,44	62,8%
j) Acquisti prestazioni termali in convenzione	44.890,39	45.333,00	- 442,61	-1,0%



AZIENDA 204 -ASP Vibo Valentia

CONTO ECONOMICO

Importi: Euro

	Anno 2018	Anno Prev. 2018	VARIAZIONE 2018/Prev. 2018	
			Importo	%
SCHEMA DI BILANCIO				
<i>Decreto Interministeriale 118/2011</i>				
k) Acquisti prestazioni di trasporto sanitario	385.446,97	88.593,00	296.853,97	335,1%
l) Acquisti prestazioni socio-sanitarie a rilevanza sanitaria	1.484.042,89	1.497.599,00	13.556,11	-0,9%
m) Compartecipazione al personale per att. Libero-prof. (intrafirma)	261.249,91	212.266,00	48.983,91	23,1%
n) Rimborsi Assegni e contributi sanitari	443.633,00	212.629,00	231.004,00	108,6%
o) Consulenze, collaborazioni, interinale, altre prestazioni di lavoro sanitarie e socio-sanitarie	180.144,81	204.269,00	24.124,19	-11,8%
p) Altri servizi sanitari e socio-sanitari a rilevanza sanitaria	1.879.352,89	743.445,00	1.135.907,89	152,8%
q) Costi per differenziale Tariffe TUC	-	-	-	-
3) Acquisti di servizi non sanitari	11.837.102,90	11.871.568,00	34.465,10	-0,3%
a) Servizi non sanitari	11.689.265,61	11.829.481,00	140.215,39	-1,2%
b) Consulenze, collaborazioni, interinale, altre prestazioni di lavoro non sanitarie	135.613,25	28.493,00	107.120,25	376,0%



AZIENDA 204 -ASP Vibo Valentia

CONTO ECONOMICO

Importi: Euro

	SCHEMA DI BILANCIO <i>Decreto Interministeriale 118/2011</i>		VARIAZIONE 2018/Prev. 2018	
	Anno 2018	Anno Prev. 2018	Importo	%
c) Formazione	12.224,04	13.594,00	-	-10,1%
4) Manutenzione e riparazione	2.574.163,66	1.480.060,00	1.094.103,66	73,9%
5) Godimento di beni di terzi	2.672.700,30	2.438.872,00	233.828,30	9,6%
6) Costi del personale	74.449.093,15	80.928.838,00	-6.479.744,85	-8,0%
a) Personale dirigente medico	30.445.554,03	34.463.104,00	-4.017.549,97	-11,7%
b) Personale dirigente ruolo sanitario non medico	2.790.299,38	3.183.410,00	-393.110,62	-12,3%
c) Personale comparto ruolo sanitario	25.860.822,83	25.490.686,00	370.136,83	1,5%
d) Personale dirigente altri ruoli	604.796,25	943.838,00	-339.041,75	-35,9%
e) Personale comparto altri ruoli	14.747.620,66	16.847.800,00	-2.100.179,34	-12,5%
7) Oneri diversi di gestione	780.352,16	871.900,00	-91.547,84	-10,5%
8) Ammortamenti	2.672.064,23	3.032.601,00	-360.536,77	-11,9%
a) Ammortamenti immobilizzazioni immateriali	7.704,16	10.330,00	-2.625,84	-25,4%
b) Ammortamenti dei Fabbricati	1.865.250,60	1.811.631,00	53.619,60	3,0%
c) Ammortamenti delle altre immobilizzazioni materiali	799.109,47	1.210.640,00	-411.530,53	-34,0%
9) Svalutazione delle immobilizzazioni e dei crediti	-	-	-	-
10) Variazione delle rimanenze	-	-	1.321.983,18	-
a) Variazione delle rimanenze sanitarie	-	-	1.308.364,40	-
b) Variazione delle rimanenze non sanitarie	-	-	13.618,78	-
11) Accantonamenti	2.888.190,10	3.236.832,00	-348.641,90	-10,8%
a) Accantonamenti per rischi	55.821,02	1.750.000,00	-1.694.178,98	-96,8%
b) Accantonamenti per premio operosità	270.832,21	270.832,00	0,21	0,0%




AZIENDA 204 -ASP Vibo Valentia

CONTO ECONOMICO

Importi: Euro

	Anno 2018	Anno Prev. 2018	VARIAZIONE 2018/Prev. 2018	
			Importo	%
SCHEMA DI BILANCIO				
<i>Decreto Interministeriale 118/2011</i>				
c) Accantonamenti per quote inutilizzate di contributi vincolati	49.133,53	-	49.133,53	-
d) Altri accantonamenti	2.512.403,34	1.216.000,00	1.296.403,34	106,6%
Totale B)	262.843.636,33	273.158.296,00	10.314.659,67	-3,8%
DIFF. TRA VALORE E COSTI DELLA PRODUZIONE (A-B)	- 4.433.767,83	6.224.571,00	10.658.338,83	-171,2%
C) PROVENTI E ONERI FINANZIARI				
1) Interessi attivi ed altri proventi finanziari	24,00	-	24,00	-
2) Interessi passivi ed altri oneri finanziari	211.501,84	77.553,00	133.948,84	172,7%
Totale C)	- 211.477,84	- 77.553,00	- 133.924,84	172,7%
D) RETTIFICHE DI VALORE DI ATTIVITA' FINANZIARIE				
1) Rivalutazioni	-	-	-	-
2) Svalutazioni	-	-	-	-
Totale D)	-	-	-	-
E) PROVENTI E ONERI STRAORDINARI				
1) Proventi straordinari	1.539.751,18	-	1.539.751,18	-
a) Plusvalenze	-	-	-	-
b) Altri proventi straordinari	1.539.751,18	-	1.539.751,18	-
2) Oneri straordinari	504.592,81	-	504.592,81	-
a) Minusvalenze	-	-	-	-
b) Altri oneri straordinari	504.592,81	-	504.592,81	-
Totale E)	1.035.158,37	-	1.035.158,37	-

 AZIENDA 204 - ASP Vibo Valentia		CONTO ECONOMICO		Importi: Euro
SCHEMA DI BILANCIO <i>Decreto Interministeriale 118/2011</i>				
	Anno 2018	Anno Prev. 2018	VARIAZIONE 2018/Prev. 2018	
			Importo	%
RISULTATO PRIMA DELLE IMPOSTE (A+B+C+D+E)	- 3.610.087,30	6.147.018,00	- 9.757.105,30	-158,7%
Y) IMPOSTE SUL REDDITO DELL'ESERCIZIO				
1) IRAP	5.599.488,66	6.147.018,00	- 547.529,34	-8,9%
a) IRAP relativa a personale dipendente	4.804.480,98	5.169.121,00	- 364.640,02	-7,1%
b) IRAP relativa a collaboratori e personale assimilato a lavoro dipendente	781.434,99	945.085,00	- 163.650,01	-17,3%
c) IRAP relativa ad attività di libera professione (intra-società)	13.572,69	32.812,00	- 19.239,31	-58,6%
d) IRAP relativa ad attività commerciali	-	-	-	-
2) IRES	-	-	-	-
3) Accantonamento a fondo imposte (accertamenti, condoni, ecc.)	-	-	-	-
Totale Y)	5.599.488,66	6.147.018,00	- 547.529,34	-8,9%
UTILE (PERDITA) DELL'ESERCIZIO	- 9.209.575,96	-	9.209.575,96	

Azienda Sanitaria Provinciale

Vibo Valentia

Dipartimento Contabile



S	G	M	C	SC	DESCRIZIONE	Cons. 2017	In meno	In piu	Cons. 2018
4	401				VALORE DELLA PRODUZIONE	272.053.278,08	11.767.904,37	3.777.380,04	264.062.753,75
4	401				CONTRIBUTI IN C/ESERCIZIO	255.385.001,51	4.117.576,88	207.674,35	251.475.098,98
4	401	40101			CONTRIBUTI DA REGIONE E PROV. AUT. PER QUOTA F.S. REGIONALE	254.964.104,68	4.117.576,88	-	250.846.527,80
4	401	40101	4010101		DA REGIONE E PROV. AUT. PER QUOTA F.S. REGIONALE INDISTINTO	248.580.619,95	2.849.990,70	-	245.730.629,25
4	401	40101	4010101	401010101	DA REGIONE E PROV. AUT. PER QUOTA F.S. REGIONALE INDISTINTO	248.580.619,95	2.849.990,70	-	245.730.629,25
4	401	40101	4010102		DA REGIONE E PROV. AUT. PER QUOTA F.S. REGIONALE VINCOLATO	6.383.484,73	1.267.586,18	-	5.115.898,55
4	401	40101	4010102	401010201	QUOTA PER RINNOVO CONVENZIONI L 133/08	-	-	-	-
4	401	40101	4010102	401010202	QUOTA PER EMERSIONE EXTRACOMUNITARI L 102/09	-	-	-	-
4	401	40101	4010102	401010203	QUOTA PER MEDICINA PENITENZIARIA DLVO 230/99	-	-	-	-
4	401	40101	4010102	401010204	QUOTA PER HANSENIANI L 31/86	-	-	-	-
4	401	40101	4010102	401010205	QUOTA PER FIBROSI CISTICA L 362/98	-	-	-	-
4	401	40101	4010102	401010206	QUOTA PER EXTRACOMUNITARI IRREGOLARI L 40/98	-	-	-	-
4	401	40101	4010102	401010207	QUOTA PER FONDO ESCLUSIVITÀ L 488/99	-	-	-	-
4	401	40101	4010102	401010208	QUOTA PER BORSE STUDIO MG L 109/88	-	-	-	-
4	401	40101	4010102	401010209	QUOTA PER VETERINARIA L 218/88	-	-	-	-
4	401	40101	4010102	401010210	QUOTA PER AIDS L 135/90	-	-	-	-
4	401	40101	4010102	401010211	QUOTA PER PROGETTI DI PSN L 662/96	3.762.035,73	895.157,83	-	2.866.877,90
4	401	40101	4010102	401010212	QUOTA PER MUTUI PRE-RIFORMA	-	-	-	-
4	401	40101	4010102	401010213	QUOTA PER BORSE STUDIO SPECIALIZZANDI	-	-	-	-
4	401	40101	4010102	401010214	QUOTA PER FSR VINCOLATO - ALTRO	2.621.449,00	372.428,35	-	2.249.020,65
4	401	40102			CONTRIBUTI C/ESERCIZIO (EXTRA FONDO)	396.896,83	-	159.423,35	556.320,18
4	401	40102	4010201		DA REGIONE O PROV. AUT. (EXTRA FONDO)	396.896,83	-	159.423,35	556.320,18
4	401	40102	4010201	401020101	CONTRIBUTI DA REGIONE O PROV. AUT. (EXTRA FONDO) VINCOLATI	1.201,63	-	131.875,07	133.076,70
4	401	40102	4010201	401020102	CONTRIBUTI DA REGIONE O PROV. AUT. (EXTRA FONDO) - RISORSE AGGIUNTIVE DA BILANCIO REGIONALE A TITOLO DI COPERTURA LEA	-	-	-	-
4	401	40102	4010201	401020103	CONTRIBUTI DA REGIONE O PROV. AUT. (EXTRA FONDO) - RISORSE AGGIUNTIVE DA BILANCIO REGIONALE A TITOLO DI COPERTURA EXTRA LEA	-	-	-	-
4	401	40102	4010201	401020104	CONTRIBUTI DA REGIONE O PROV. AUT. (EXTRA FONDO) - ALTRO	395.695,20	-	27.548,28	423.243,48
4	401	40102	4010202		CONTRIBUTI DA AZIENDE SANITARIE PUBBLICHE DELLA REGIONE O PROV. AUT. (-	-	-	-
4	401	40102	401020201		CONTRIBUTI DA ASP/ASL-AD, IRCCS, AOU (EXTRA FONDO) VINCOLATI	-	-	-	-
4	401	40102	401020202		CONTRIBUTI DA ASP/ASL-AD, IRCCS, AOU (EXTRA FONDO) - ALTRO	-	-	-	-
4	401	40102	4010203		CONTRIBUTI DA ALTRI SOGGETTI PUBBLICI (EXTRA FONDO)	-	-	-	-
4	401	40102	401020301		CONTRIBUTI DA ALTRI SOGGETTI PUBBLICI (EXTRA FONDO) VINCOLATI	-	-	-	-
4	401	40102	401020302		CONTRIBUTI DA ALTRI SOGGETTI PUBBLICI (EXTRA FONDO) L. 210/92	-	-	-	-
4	401	40102	401020303		CONTRIBUTI DA ALTRI SOGGETTI PUBBLICI (EXTRA FONDO) - ALTRO	-	-	-	-
4	401	40103			CONTRIBUTI C/ESERCIZIO PER RICERCA	-	-	38.491,00	38.491,00
4	401	40103	4010301		CONTRIBUTO C/ESERCIZIO PER RICERCA	-	-	38.491,00	38.491,00

S	G	M	C	SC	DESCRIZIONE	Cons. 2017	In meno	In piu	Cons. 2018
4	401	40103	4010301	401030101	CONTRIBUTI IN CONTO ESERCIZIO DA MINISTERO DELLA SALUTE PER RICERCA CORRENTE	-	-	-	-
4	401	40103	4010301	401030102	CONTRIBUTI IN CONTO ESERCIZIO DA MINISTERO DELLA SALUTE PER RICERCA FINALIZZATA	-	-	-	-
4	401	40103	4010301	401030103	CONTRIBUTI IN CONTO ESERCIZIO DA REGIONE ED ALTRI SOGGETTI PUBBLICI PER RICERCA	-	-	-	-
4	401	40103	4010301	401030104	CONTRIBUTI DA PRIVATI PER RICERCA	-	-	38.491,00	38.491,00
4	401	40104			CONTRIBUTI C/ESERCIZIO DA PRIVATI	24.000,00	-	9.760,00	33.760,00
4	401	40104	4010401		ALTRI CONTRIBUTI DA PRIVATI	24.000,00	-	9.760,00	33.760,00
4	401	40104	4010401	401040101	ALTRI CONTRIBUTI DA PRIVATI	24.000,00	-	9.760,00	33.760,00
4	402				RETTIFICA CONTRIBUTI C/ESERCIZIO PER DESTINAZIONE AD INVESTIMENTI	-	48.466,75	-	-
4	402	40201			RETTIFICA CONTRIBUTI C/ESERCIZIO PER DESTINAZIONE AD INVESTIMENTI	-	48.466,75	-	-
4	402	40201	4020101		RETTIFICA CONTRIBUTI IN C/ESERCIZIO PER DESTINAZIONE AD INVESTIMENTI -	-	48.466,75	-	-
4	402	40201	4020101	402010101	RETTIFICA CONTRIBUTI IN C/ESERCIZIO PER DESTINAZIONE AD INVESTIMENTI - DA REGIONE O PROV. AUT. PER QUOTA F.S. REGIONALE	-	48.466,75	-	-
4	402	40202			RETTIFICA CONTRIBUTI C/ESERCIZIO PER DESTINAZIONE AD INVESTIMENTI	-	-	-	-
4	402	40202	4020201		RETTIFICA CONTRIBUTI IN C/ESERCIZIO PER DESTINAZIONE AD INVESTIMENTI -	-	-	-	-
4	402	40202	4020201	402020101	RETTIFICA CONTRIBUTI IN C/ESERCIZIO PER DESTINAZIONE AD INVESTIMENTI - ALTRI CONTRIBUTI	-	-	-	-
4	403				UTILIZZO FONDI PER QUOTE INUTILIZZATE CONTRIBUTI VINCOLATI DI ESERCIZI	4.955.291,23	4.955.291,23	97.125,00	97.125,00
4	403	40301			UTILIZZO FONDI PER QUOTE INUTILIZZATE CONTRIBUTI VINCOLATI DI ESERCIZI	4.955.291,23	4.955.291,23	97.125,00	97.125,00
4	403	40301	4030101		UTILIZZO FONDI PER QUOTE INUTILIZZATE CONTRIBUTI DI ESERCIZI PRECEDENTI	4.955.291,23	4.955.291,23	-	-
4	403	40301	4030101	403010101	UTILIZZO FONDI PER QUOTE INUTILIZZATE CONTRIBUTI DI ESERCIZI PRECEDENTI DA REGIONE PER QUOTA RINNOVO CONVENZIONI L 133/08	-	-	-	-
4	403	40301	4030101	403010102	UTILIZZO FONDI PER QUOTE INUTILIZZATE CONTRIBUTI DI ESERCIZI PRECEDENTI DA REGIONE PER QUOTA EMERSONE EXTRACOMUNITARI L 102/09	-	-	-	-
4	403	40301	4030101	403010103	UTILIZZO FONDI PER QUOTE INUTILIZZATE CONTRIBUTI DI ESERCIZI PRECEDENTI DA REGIONE PER QUOTA MEDICINA PENITENZIARIA DLVO 230/99	-	-	-	-

S	G	M	C	SC	DESCRIZIONE	Cons. 2017	In meno	In piu	Cons. 2018
4	403	40301	4030101	403010104	UTILIZZO FONDI PER QUOTE INUTILIZZATE CONTRIBUTI DI ESERCIZI PRECEDENTI DA REGIONE PER QUOTA HANSENIANI L.31/86	-	-	-	-
4	403	40301	4030101	403010105	UTILIZZO FONDI PER QUOTE INUTILIZZATE CONTRIBUTI DI ESERCIZI PRECEDENTI DA REGIONE PER QUOTA FIBROSI CISTICA L.362/98	-	-	-	-
4	403	40301	4030101	403010106	UTILIZZO FONDI PER QUOTE INUTILIZZATE CONTRIBUTI DI ESERCIZI PRECEDENTI DA REGIONE PER QUOTA EXTRACOMUNITARI IRREGOLARI L.40/98	-	-	-	-
4	403	40301	4030101	403010107	UTILIZZO FONDI PER QUOTE INUTILIZZATE CONTRIBUTI DI ESERCIZI PRECEDENTI DA REGIONE PER QUOTA FONDO ESCLUSIVITA' L.488/99	-	-	-	-
4	403	40301	4030101	403010108	UTILIZZO FONDI PER QUOTE INUTILIZZATE CONTRIBUTI DI ESERCIZI PRECEDENTI DA REGIONE PER QUOTA BORSE STUDIO MG L.109/88	-	-	-	-
4	403	40301	4030101	403010109	UTILIZZO FONDI PER QUOTE INUTILIZZATE CONTRIBUTI DI ESERCIZI PRECEDENTI DA REGIONE PER QUOTA VETERINARIA L.218/88	-	-	-	-
4	403	40301	4030101	403010110	UTILIZZO FONDI PER QUOTE INUTILIZZATE CONTRIBUTI DI ESERCIZI PRECEDENTI DA REGIONE PER QUOTA AIDS L.135/90	-	-	-	-
4	403	40301	4030101	403010111	UTILIZZO FONDI PER QUOTE INUTILIZZATE CONTRIBUTI DI ESERCIZI PRECEDENTI DA REGIONE PER QUOTA PROGETTI DIPSN L.662/96	4.318.670,10	4.318.670,10	-	-
4	403	40301	4030101	403010112	UTILIZZO FONDI PER QUOTE INUTILIZZATE CONTRIBUTI DI ESERCIZI PRECEDENTI DA REGIONE PER QUOTA MUTUI PRE-RIFORMA	-	-	-	-
4	403	40301	4030101	403010113	UTILIZZO FONDI PER QUOTE INUTILIZZATE CONTRIBUTI DI ESERCIZI PRECEDENTI DA REGIONE PER QUOTA BORSE STUDIO SPECIALIZZANDI	-	-	-	-
4	403	40301	4030101	403010114	UTILIZZO FONDI PER QUOTE INUTILIZZATE CONTRIBUTI DI ESERCIZI PRECEDENTI DA REGIONE PER ALTRO	636.621,13	636.621,13	-	-
4	403	40301	4030102		UTILIZZO FONDI PER QUOTE INUTILIZZATE CONTRIBUTI DI ESERCIZI PRECEDENTI	-	-	69.000,00	69.000,00
4	403	40301	4030102	403010201	UTILIZZO FONDI PER QUOTE INUTILIZZATE CONTRIBUTI DI ESERCIZI PRECEDENTI DA SOGGETTI PUBBLICI (EXTRA FONDO) VINCOLATI	-	-	69.000,00	69.000,00
4	403	40301	4030103		UTILIZZO FONDI PER QUOTE INUTILIZZATE CONTRIBUTI DI ESERCIZI PRECEDENTI	-	-	-	-
4	403	40301	4030103	403010301	UTILIZZO FONDI PER QUOTE INUTILIZZATE CONTRIBUTI DI ESERCIZI PRECEDENTI PER RICERCA	-	-	-	-
4	403	40301	4030104		UTILIZZO FONDI PER QUOTE INUTILIZZATE CONTRIBUTI VINCOLATI DI ESERCIZI	-	-	28.125,00	28.125,00
4	403	40301	4030104	403010401	UTILIZZO FONDI PER QUOTE INUTILIZZATE CONTRIBUTI VINCOLATI DI ESERCIZI PRECEDENTI DA PRIVATI	-	-	28.125,00	28.125,00
4	404				RICAVI PER PRESTAZIONI SANITARIE E SOCIOSANITARIE A RILEVANZA SANITARI	4.236.256,19	2.472.820,36	1.669.310,19	3.432.746,02
4	404	40401			RICAVI PER PRESTAZIONI SANITARIE E SOCIOSANITARIE A RILEVANZA SANITARI	4.236.256,19	2.472.820,36	1.669.310,19	3.432.746,02

S	G	M	C	SC	DESCRIZIONE	Cons. 2017	In meno	In piu	Cons. 2018
4	404	40401	4040101		RICAVI PER PRESTAZIONI SANITARIE E SOCIO SANITARIE EROGATE A ASP, AO, I	2.166.238,84	2.165.659,84	382.187,23	382.766,23
4	404	40401	404010101	404010101	PRESTAZIONI DI RICOVERO AD ASSISTITI DI ASP REGIONE	1.428.000,00	1.428.000,00	-	-
4	404	40401	404010102	404010102	PRESTAZIONI DI RICOVERO DA PRIVATI ACCREDITATI AD ASSISTITI DI ASP REGIONE	-	-	-	-
4	404	40401	404010103	404010103	PRESTAZIONI DI SPECIALISTICA AMBULATORIALE AD ASSISTITI DI ASP REGIONE	652.000,00	652.000,00	-	-
4	404	40401	404010104	404010104	PRESTAZIONI DI SPECIALISTICA AMBULATORIALE DA PRIVATI ACCREDITATI AD ASSISTITI DI ASP REGIONE	-	-	-	-
4	404	40401	404010105	404010105	PRESTAZIONI DI PSICHIATRIA RESIDENZIALE E SEMIRESIDENZIALE - REGIONE	-	-	-	-
4	404	40401	404010106	404010106	PRESTAZIONI DI FILE F - REGIONE	-	-	-	-
4	404	40401	404010107	404010107	PRESTAZIONI SERVIZI MMG, PLS, CONTIN. ASSISTENZIALE - REGIONE	-	-	-	-
4	404	40401	404010108	404010108	PRESTAZIONI SERVIZI FARMACEUTICA CONVENZIONATA - REGIONE	-	-	378.517,23	378.517,23
4	404	40401	404010109	404010109	PRESTAZIONI TERMALI - REGIONE	-	-	-	-
4	404	40401	404010110	404010110	PRESTAZIONI TRASPORTO AMBULANZE ED ELISOCCORSO - REGIONE	-	-	-	-
4	404	40401	404010111	404010111	CESSIONE, FARMACI, EMODERIVATI ED EMOCOMPONENTI - REGIONE	85.238,84	85.659,84	-	579,00
4	404	40401	404010112	404010112	ALTRE PRESTAZIONI SANITARIE E SOCIO-SANITARIE - REGIONE	-	-	3.670,00	3.670,00
4	404	40401	4040102		RICAVI PER PRESTAZ. SANITARIE E SOCIO SANITARIE EROGATE AD ALTRI SOGGETTI	242,05	-	4.439,37	4.681,42
4	404	40401	4040102	404010201	RICAVI PER PRESTAZ. SANITARIE E SOCIO SANITARIE EROGATE AD ALTRI SOGGETTI PUBBLICI DELLA REGIONE	242,05	-	4.439,37	4.681,42
4	404	40401	4040103		RICAVI PER PRESTAZ. SANITARIE E SOCIO SANITARIE EROGATE A SOGGETTI PUBBLICI	1.226.000,00	189.375,51	1.169.364,43	2.205.988,92
4	404	40401	404010301	404010301	PRESTAZIONI DI RICOVERO - EXTRAREGIONE	594.000,00	-	580.462,23	1.174.462,23
4	404	40401	404010302	404010302	PRESTAZIONI DI SPECIALISTICA AMBULATORIALE - EXTRAREGIONE	315.000,00	189.375,51	-	125.624,49
4	404	40401	404010303	404010303	PRESTAZIONI DI PSICHIATRIA RESIDENZIALE E SEMIRESIDENZIALE - EXTRAREGIONE	-	-	-	-
4	404	40401	404010304	404010304	PRESTAZIONI DI FILE F - EXTRAREGIONE	-	-	-	-
4	404	40401	404010305	404010305	PRESTAZIONI SERVIZI MMG, PLS, CONTIN. ASSISTENZIALE - EXTRAREGIONE	67.000,00	-	42.646,60	109.646,60
4	404	40401	404010306	404010306	PRESTAZIONI SERVIZI FARMACEUTICA CONVENZIONATA - EXTRAREGIONE	184.000,00	-	53.932,82	237.932,82
4	404	40401	404010307	404010307	PRESTAZIONI TERMALI - EXTRAREGIONE	66.000,00	-	8.703,85	74.703,85
4	404	40401	404010308	404010308	PRESTAZIONI TRASPORTO AMBULANZE ED ELISOCCORSO - EXTRAREGIONE	-	-	-	-
4	404	40401	404010309	404010309	ALTRE PRESTAZIONI SANITARIE - EXTRAREGIONE	-	-	-	-
4	404	40401	404010310	404010310	RICAVI PER CESSIONE DI EMOCOMPONENTI E CELLULE STAMINALI EXTRAREGIONE	-	-	-	-

S	G	M	C	SC	DESCRIZIONE	Cons. 2017	In meno	In plu	Cons. 2018
4	404	40401	4040103	404010311	RICAVI PER DELTA TARIFFE TUC	-	-	-	-
4	404	40401	4040103	404010312	PRESTAZIONI DI ASSISTENZA RIABILITATIVA NON SOGGETTE A COMPENSAZIONE EXTRAREGIONE	-	-	-	-
4	404	40401	4040103	404010313	ALTRE PRESTAZIONI SANITARIE E SOCIO-SANITARIE NON SOGGETTE A COMPENSAZIONE EXTRAREGIONE	-	-	-	-
4	404	40401	4040103	404010314	ALTRE PRESTAZIONI SANITARIE - MOBILITÀ ATTIVA INTERNAZIONALE	-	-	483.618,93	483.618,93
4	404	40401	4040104		RICAVI PER PRESTAZIONI SANITARIE EROGATE DA PRIVATI V/ RESIDENTI EXTRA	-	-	-	-
4	404	40401	4040104	404010401	PRESTAZIONI DI RICOVERO DA PRIV. EXTRAREGIONE IN COMPENSAZIONE (MOBILITÀ ATTIVA)	-	-	-	-
4	404	40401	4040104	404010402	PRESTAZIONI AMBULATORIALI DA PRIV. EXTRAREGIONE IN COMPENSAZIONE (MOBILITÀ ATTIVA)	-	-	-	-
4	404	40401	4040104	404010403	PRESTAZIONI DI FILE F DA PRIV. EXTRAREGIONE IN COMPENSAZIONE (MOBILITÀ ATTIVA)	-	-	-	-
4	404	40401	4040104	404010404	ALTRE PRESTAZIONI SANITARIE EROGATE DA PRIVATI V/RESIDENTI EXTRAREGIONE IN COMPENSAZIONE (MOBILITÀ ATTIVA)	-	-	-	-
4	404	40401	4040105		RICAVI PER PRESTAZIONI SANITARIE EROGATE A PRIVATI	560.474,44	97.619,00	42.147,27	505.002,71
4	404	40401	4040105	404010501	PROVENTI PER RILASCIO CERTIFICAZIONI SANITARIE	460.636,44	-	31.258,98	491.895,42
4	404	40401	4040105	404010502	PROVENTI PER CESSIONE SANGUE ED EMODERIVATI	-	-	10.888,29	10.888,29
4	404	40401	4040105	404010503	PROVENTI PER SPERIMENTAZIONI CLINICHE E FARMACOLOGICHE	99.838,00	97.619,00	-	2.219,00

S	G	M	C	SC	DESCRIZIONE	Cons. 2017	In meno	In piu	Cons. 2018
4	404	40401	4040106		RICAVI PER PRESTAZIONI SANITARIE EROGATE IN REGIME DI INTRAMOENIA	283.300,86	20.166,01	71.171,89	334.306,74
4	404	40401	4040106	404010601	RICAVI PER PRESTAZIONI SANITARIE IN REGIME DI RICOVERO IN INTRAMOENIA - (ALPI)	-	-	-	-
4	404	40401	4040106	404010602	RICAVI PER PRESTAZIONI SANITARIE SPECIALISTICHE AMBULATORIALI IN INTRAMOENIA - (ALPI) - PRESSO SPAZI INTERNI ALL'AZIENDA	256.122,00	-	71.171,89	327.293,89
4	404	40401	4040106	404010603	RICAVI PER PRESTAZIONI SANITARIE SPECIALISTICHE AMBULATORIALI IN INTRAMOENIA - PRESSO SPAZI ESTERNI ALL'AZIENDA (ALPI ALLARGATA)	-	-	-	-
4	404	40401	4040106	404010604	RICAVI PER PRESTAZIONI SANITARIE DI SANITÀ PUBBLICA IN INTRAMOENIA - (ALPI)	-	-	-	-
4	404	40401	4040106	404010605	RICAVI PER PRESTAZIONI SANITARIE INTRAMOENIA - CONSULENZE (EX ART. 55 C.1 LETT. C), D) ED EX ART. 57-58)	26.687,06	20.067,65	-	6.619,41
4	404	40401	4040106	404010606	RICAVI PER PRESTAZIONI SANITARIE INTRAMOENIA - CONSULENZE (EX ART. 55 C.1 LETT. C), D) ED EX ART. 57-58) (ASP-AO,IRCCS, AOU DELLA REGIONE)	-	-	-	-
4	404	40401	4040106	404010607	RICAVI PER PRESTAZIONI SANITARIE INTRAMOENIA - ALTRO	491,80	98,36	-	393,44
4	404	40401	4040106	404010608	RICAVI PER PRESTAZIONI SANITARIE INTRAMOENIA - ALTRO (ASL-AO, IRCCS, AOU DELLA REGIONE)	-	-	-	-
4	405				CONCORSI, RECUPERI E RIMBORSI				
4	405	40501			RIMBORSI ASSICURATIVI	320.141,63	51.455,05	215.389,84	484.076,42
4	405	40501	4050101		RIMBORSI ASSICURATIVI	114.894,91	-	62.044,55	176.939,46
4	405	40501	4050101	405010101	RIMBORSI ASSICURATIVI	114.894,91	-	62.044,55	176.939,46
4	405	40501	4050101	405010101	RIMBORSI ASSICURATIVI	114.894,91	-	62.044,55	176.939,46
4	405	40502			CONCORSI, RECUPERI E RIMBORSI DA REGIONE	30.595,50	29.509,27	-	1.086,23
4	405	40502	4050201		CONCORSI, RECUPERI E RIMBORSI DA REGIONE	30.595,50	29.509,27	-	1.086,23
4	405	40502	4050201	405020101	RIMBORSO DEGLI ONERI STIPENDIALI DEL PERSONALE DELL'AZIENDA IN POSIZIONE DI COMANDO PRESSO LA REGIONE	30.595,50	29.509,27	-	1.086,23
4	405	40502	4050201	405020102	ALTRI CONCORSI, RECUPERI E RIMBORSI DA PARTE DELLA REGIONE	-	-	-	-
4	405	40503			CONCORSI, RECUPERI E RIMBORSI DA ASP-AO, IRCCS, AOU DELLA REGIONE	11.331,16	3.174,14	-	8.157,02
4	405	40503	4050301		CONCORSI, RECUPERI E RIMBORSI DA ASP-AO, IRCCS, AOU DELLA REGIONE	11.331,16	3.174,14	-	8.157,02
4	405	40503	4050301	405030101	RIMBORSO DEGLI ONERI STIPENDIALI DEL PERSONALE SANITARIO DIPENDENTE DELL'AZIENDA IN POSIZIONE DI COMANDO PRESSO ASP-AO, IRCCS, AOU DELLA REG	-	-	-	-
4	405	40503	4050301	405030102	RIMBORSI PER ACQUISTO BENI DA PARTE DI APL-AO, IRCCS, AOU DELLA REGIONE	-	-	-	-
4	405	40503	4050301	405030103	ALTRI CONCORSI, RECUPERI E RIMBORSI DA PARTE DI APL-AO, IRCCS, AOU DELLA REGIONE	11.331,16	3.174,14	-	8.157,02
4	405	40504			CONCORSI, RECUPERI E RIMBORSI DA ALTRI SOGGETTI PUBBLICI	39.866,51	2.303,55	9.965,69	47.528,65

S	G	M	C	SC	DESCRIZIONE	Cons. 2017	In meno	In plu	Cons. 2018
4	405	40504	4050401		CONCORSI, RECUPERI E RIMBORSI DA ALTRI SOGGETTI PUBBLICI	39.866,51	2.303,55	9.965,69	47.528,65
4	405	40504	4050401	405040101	RIMBORSO DEGLI ONERI STIPENDIALI DEL PERSONALE DIPENDENTE DELL'AZIENDA IN POSIZIONE DI COMANDO PRESSO ALTRI SOGGETTI PUBBLICI	-	-	9.965,69	9.965,69
4	405	40504	4050401	405040102	RIMBORSI PER ACQUISTO BENI DA PARTE DI ALTRI SOGGETTI PUBBLICI	-	-	-	-
4	405	40504	4050401	405040103	ALTRI CONCORSI, RECUPERI E RIMBORSI DA PARTE DI ALTRI SOGGETTI PUBBLICI	39.866,51	2.303,55	-	37.562,96
4	405	40505	4050501		CONCORSI, RECUPERI E RIMBORSI DA PRIVATI	123.453,55	16.468,09	143.379,60	250.365,06
4	405	40505	4050501		CONCORSI, RECUPERI E RIMBORSI DA PRIVATI	123.453,55	16.468,09	143.379,60	250.365,06
4	405	40505	4050501	405050101	RIMBORSO DA AZIENDE FARMACEUTICHE PER PAY BACK PER IL SUPERAMENTO DEL TETTO DELLA SPESA FARMACEUTICA TERRITORIALE	-	-	-	-
4	405	40505	4050501	405050102	RIMBORSO DA AZIENDE FARMACEUTICHE PER PAY BACK PER IL SUPERAMENTO DEL TETTO DELLA SPESA FARMACEUTICA OSPEDALIERA	-	-	-	-
4	405	40505	4050501	405050103	ULTERIORE PAY BACK	-	-	-	-
4	405	40505	4050501	405050104	RIMBORSI PER SERVIZIO MENSA A DIPENDENTI	19.509,09	16.468,09	-	3.041,00
4	405	40505	4050501	405050105	ALTRI RIMBORSI DA DIPENDENTI	103.944,46	-	143.379,60	247.324,06
4	405	40505	4050501	405050106	ALTRI CONCORSI, RECUPERI E RIMBORSI DA PRIVATI	1.790.973,44	78.931,69	267,31	1.712.309,06
4	406				COMPARTICIPAZIONE ALLA SPESA PER PRESTAZIONI SANITARIE	1.692.713,41	52.197,31	-	1.640.516,10
4	406	40601			COMPARTICIPAZIONE ALLA SPESA PER PRESTAZIONI SANITARIE - TICKET SULLE	1.692.713,41	52.197,31	-	1.640.516,10
4	406	40601	4060101		COMPARTICIPAZIONE ALLA SPESA PER PRESTAZIONI SANITARIE - TICKET SULLE PRESTAZIONI DI SPECIALISTICA AMBULATORIALE	1.692.713,41	52.197,31	-	1.640.516,10
4	406	40602			COMPARTICIPAZIONE ALLA SPESA PER PRESTAZIONI SANITARIE - TICKET SUL PR	44.433,29	-	267,31	44.700,60
4	406	40602	4060201		COMPARTICIPAZIONE ALLA SPESA PER PRESTAZIONI SANITARIE - TICKET SUL PR	44.433,29	-	267,31	44.700,60
4	406	40602	4060201	406020101	COMPARTICIPAZIONE ALLA SPESA PER PRESTAZIONI SANITARIE - TICKET SUL PRONTO SOCCORSO	44.433,29	-	267,31	44.700,60
4	406	40603			COMPARTICIPAZIONE ALLA SPESA PER PRESTAZIONI SANITARIE - ALTRO	53.826,74	26.734,38	-	27.092,36
4	406	40603	4060301		COMPARTICIPAZIONE ALLA SPESA PER PRESTAZIONI SANITARIE - ALTRO	53.826,74	26.734,38	-	27.092,36
4	406	40603	4060301	406030101	COMPARTICIPAZIONE ALLA SPESA PER PRESTAZIONI SANITARIE - ALTRO	53.826,74	26.734,38	-	27.092,36
4	407				QUOTA CONTRIBUTI C/CAPITALE IMPUTATA ALL'ESERCIZIO	2.416.394,06	-	255.670,17	2.672.064,23
4	407	40701			QUOTA CONTRIBUTI C/CAPITALE IMPUTATA ALL'ESERCIZIO	2.416.394,06	-	255.670,17	2.672.064,23
4	407	40701	4070101		QUOTA IMPUTATA ALL'ESERCIZIO DEI FINANZIAMENTI PER INVESTIMENTI DA REG	2.129.637,56	-	255.670,17	2.385.307,73
4	407	40701	4070101	407010101	QUOTA IMPUTATA ALL'ESERCIZIO DEI FINANZIAMENTI PER INVESTIMENTI DA REGIONE	2.129.637,56	-	255.670,17	2.385.307,73

S	G	M	C	SC	DESCRIZIONE	Cons. 2017	In meno	In piu	Cons. 2018
4	407	40701	4070102		QUOTA IMPUTATA ALL'ESERCIZIO DEI FINANZIAMENTI PER INVESTIMENTI DALLO	-	-	-	-
4	407	40701	4070102	407010201	QUOTA IMPUTATA ALL'ESERCIZIO DEI FINANZIAMENTI PER INVESTIMENTI DALLO STATO	-	-	-	-
4	407	40701	4070103		QUOTA IMPUTATA ALL'ESERCIZIO DEI FINANZIAMENTI PER BENI DI PRIMA DOTAZ	-	-	-	-
4	407	40701	4070103	407010301	QUOTA IMPUTATA ALL'ESERCIZIO DEI FINANZIAMENTI PER BENI DI PRIMA DOTAZIONE	-	-	-	-
4	407	40701	4070104		QUOTA IMPUTATA ALL'ESERCIZIO DEI CONTRIBUTI IN C/ ESERCIZIO FSR DESTIN	286.756,50	-	-	286.756,50
4	407	40701	4070104	407010401	QUOTA IMPUTATA ALL'ESERCIZIO DEI CONTRIBUTI IN C/ ESERCIZIO FSR DESTINATI AD INVESTIMENTI	286.756,50	-	-	286.756,50
4	407	40701	4070105		QUOTA IMPUTATA ALL'ESERCIZIO DEGLI ALTRI CONTRIBUTI IN C/ ESERCIZIO DE	-	-	-	-
4	407	40701	4070105	407010501	QUOTA IMPUTATA ALL'ESERCIZIO DEGLI ALTRI CONTRIBUTI IN C/ ESERCIZIO DESTINATI AD INVESTIMENTI	-	-	-	-
4	407	40701	4070106		QUOTA IMPUTATA ALL'ESERCIZIO DI ALTRE POSTE DEL PATRIMONIO NETTO	-	-	-	-
4	407	40701	4070106	407010601	QUOTA IMPUTATA ALL'ESERCIZIO DI ALTRE POSTE DEL PATRIMONIO NETTO	-	-	-	-
4	408				INCREMENTI DELLE IMMOBILIZZAZIONI PER LAVORI INTERNI	-	-	-	-
4	408	40801			INCREMENTI DELLE IMMOBILIZZAZIONI PER LAVORI INTERNI	-	-	-	-
4	408	40801	4080101		INCREMENTI DELLE IMMOBILIZZAZIONI PER LAVORI INTERNI	-	-	-	-
4	408	40801	4080101	408010101	INCREMENTI DELLE IMMOBILIZZAZIONI PER LAVORI INTERNI	-	-	-	-
4	409				ALTRI RICAVI E PROVENTI	66.351,34	43.362,41	9.960,00	32.948,93
4	409	40901			RICAVI PER PRESTAZIONI NON SANITARIE	-	-	9.960,00	9.960,00
4	409	40901	4090101		RICAVI PER PRESTAZIONI NON SANITARIE	-	-	9.960,00	9.960,00
4	409	40901	4090101	409010101	RICAVI PER CONSULENZE IN APPLICAZIONE DELLA NORMATIVA IN MATERIA DI SICUREZZA NEI LUOGHI DI LAVORO	-	-	-	-
4	409	40901	4090101	409010102	RICAVI PER CONSULENZE, CERTIFICAZIONI E ATTESTAZIONI NON SANITARIE	-	-	-	-
4	409	40901	4090101	409010103	RICAVI PER MAGGIOR CONFORT ALBERGHIERO	-	-	-	-
4	409	40901	4090101	409010104	RICAVI PER PARERI COMITATO ETICO SU PROPOSTE DI SPERIMENTAZIONI CLINICHE E FARMACOLOGICHE	-	-	9.960,00	9.960,00
4	409	40902			FITTI ATTIVI ED ALTRI PROVENTI DA ATTIVITA' IMMOBILIARI	20.409,90	4.632,29	-	15.777,61
4	409	40902	4090201		FITTI ATTIVI ED ALTRI PROVENTI DA ATTIVITA' IMMOBILIARI	20.409,90	4.632,29	-	15.777,61
4	409	40902	4090201	409020101	FITTI ATTIVI ED ALTRI PROVENTI DA ATTIVITA' IMMOBILIARI	20.409,90	4.632,29	-	15.777,61
4	409	40903			ALTRI PROVENTI	45.941,44	38.730,12	-	7.211,32
4	409	40903	4090301		ALTRI PROVENTI DIVERSI	45.941,44	38.730,12	-	7.211,32

S	G	M	C	SC	DESCRIZIONE	Cons. 2017	In meno	In plu	Cons. 2018
4	409	40903	4090301	409030101	ALTRI PROVENTI NON SANITARI	-	-	-	-
4	409	40903	4090301	409030102	PROVENTI PER SERVIZIO MENSA A TERZI	-	-	-	-
4	409	40903	4090301	409030103	PROVENTI PER CONCESSIONE SPAZI INTERNI	-	-	-	-
4	409	40903	4090301	409030104	PROVENTI PER SPONSORIZZAZIONI	-	-	-	-
4	409	40903	4090301	409030105	PROVENTI PER CORSI DI FORMAZIONE	45.941,44	38.730,12	-	7.211,32
4	410				RIMANENZE FINALI	4.330.902,07	-	1.321.983,18	5.652.885,25
4	410	41001			RIMANENZE SANITARIE FINALI	4.282.227,33	-	1.308.364,40	5.590.591,73
4	410	41001	4100101		PRODOTTI FARMACEUTICI ED EMODERIVATI	4.282.227,33	-	1.308.364,40	5.590.591,73
4	410	41001	4100101	410010101	MEDICINALI CON AIC, AD ECCEZIONE DI VACCINI ED EMODERIVATI DI PRODUZIONE REGIONALE	4.282.227,33	-	1.308.364,40	5.590.591,73
4	410	41001	4100101	410010102	MEDICINALI SENZA AIC	-	-	-	-
4	410	41001	4100101	410010103	EMODERIVATI DI PRODUZIONE REGIONALE	-	-	-	-
4	410	41001	4100101	410010104	OSSIGENO CON AIC	-	-	-	-
4	410	41001	4100101	410010105	OSSIGENO SENZA AIC	-	-	-	-
4	410	41001	4100101	410010106	MATERIALI PER EMODIALISI CON AIC	-	-	-	-
4	410	41001	4100101	410010107	MATERIALI PER EMODIALISI SENZA AIC	-	-	-	-
4	410	41001	4100101	410010108	GAS MEDICALI CON AIC	-	-	-	-
4	410	41001	4100101	410010109	GAS MEDICALI SENZA AIC	-	-	-	-
4	410	41001	4100101	410010110	MEZZI DI CONTRASTO CON AIC	-	-	-	-
4	410	41001	4100101	410010111	MEZZI DI CONTRASTO SENZA AIC	-	-	-	-
4	410	41001	4100102		SANGUE	-	-	-	-
4	410	41001	4100102	410010201	DA PUBBLICO (AZIENDE SANITARIE PUBBLICHE DELLA REGIONE) ˆ MOBILITÀ INTRAREGIONALE	-	-	-	-
4	410	41001	4100102	410010202	DA PUBBLICO (AZIENDE SANITARIE PUBBLICHE EXTRA REGIONE) ˆ MOBILITÀ EXTRAREGIONALE	-	-	-	-
4	410	41001	4100102	410010203	DA ALTRI SOGGETTI	-	-	-	-
4	410	41001	4100103		DISPOSITIVI MEDICI	-	-	-	-
4	410	41001	4100103	410010301	DISPOSITIVI MEDICO DIAGNOSTICI IN VITRO (IVD)	-	-	-	-
4	410	41001	4100103	410010302	DISPOSITIVI MEDICI	-	-	-	-
4	410	41001	4100103	410010303	DISPOSITIVI MEDICI IMPIANTABILI ATTIVI	-	-	-	-
4	410	41001	4100103	410010304	PRESIDI CHIRURGICI	-	-	-	-
4	410	41001	4100104		PRODOTTI DIETETICI	-	-	-	-
4	410	41001	4100104	410010401	PRODOTTI DIETETICI	-	-	-	-
4	410	41001	4100105		MATERIALI PER LA PROFILASSI (VACCINI)	-	-	-	-
4	410	41001	4100105	410010501	MATERIALI PER LA PROFILASSI (VACCINI)	-	-	-	-
4	410	41001	4100106		PRODOTTI CHIMICI	-	-	-	-
4	410	41001	4100106	410010601	PRODOTTI CHIMICI	-	-	-	-
4	410	41001	4100107		MATERIALI E PRODOTTI PER USO VETERINARIO	-	-	-	-
4	410	41001	4100107	410010701	FARMACI PER USO VETERINARIO	-	-	-	-

S	G	M	C	SC	DESCRIZIONE	Cons. 2017	In meno	In plu	Cons. 2018
4	410	41001	4100107	410010702	ALTRI MATERIALI E PRODOTTI PER USO VETERINAIO	-	-	-	-
4	410	41001	4100108		ALTRI BENI SANITARI	-	-	-	-
4	410	41001	4100108	410010801	ALTRI BENI E PRODOTTI SANITARI	-	-	-	-
4	410	41002			RIMANENZE NON SANITARIE FINALI	48.674,74	-	13.618,78	62.293,52
4	410	41002	4100201		RIMANENZE NON SANITARIE INIZIALI	48.674,74	-	13.618,78	62.293,52
4	410	41002	4100201	410020101	PRODOTTI ALIMENTARI	-	-	-	-
4	410	41002	4100201	410020102	MATERIALI DI GUARDARoba, DI PULIZIA, E DI CONVIVENZA IN GENERE	-	-	-	-
4	410	41002	4100201	410020103	COMBUSTIBILI, CARBURANTI E LUBRIFICANTI	-	-	-	-
4	410	41002	4100201	410020104	SUPPORTI INFORMATICI E CANCELLERIA	48.674,74	-	13.618,78	62.293,52
4	410	41002	4100201	410020105	MATERIALE PER LA MANUTENZIONE	-	-	-	-
4	410	41002	4100201	410020106	ALTRI BENI NON SANITARI	-	-	-	-
Totale valore della produzione						272.053.278,08	11.767.904,37	3.777.380,04	264.062.753,75

S	G	M	C	SC	DESCRIZIONE	Cons. 2017	In meno	In plu	Cons. 2018
5					COSTI DELLA PRODUZIONE	268.704.118,69	16.462.428,35	17.212.475,64	268.496.521,58
5	501				ACQUISTI DI BENI	39.926.183,06	2.522.007,03	1.291.585,83	38.695.761,86
5	501	50101			ACQUISTI DI BENI SANITARI	39.513.248,15	2.480.539,06	1.261.687,23	38.294.396,32
5	501	50101	5010101		PRODOTTI FARMACEUTICI ED EMODERIVATI	20.682.239,09	1.259.069,94	716.939,19	20.140.108,34
5	501	50101	5010101	501010101	MEDICINALI CON AIC, AD ECCEZIONE DI VACCINI ED EMODERIVATI DI PRODUZIONE REGIONALE	17.244.691,26	-	709.009,19	17.953.700,45
5	501	50101	5010101	501010102	MEDICINALI SENZA AIC	1.485,00	1.485,00	-	-
5	501	50101	5010101	501010103	EMODERIVATI DI PRODUZIONE REGIONALE	-	-	-	-
5	501	50101	5010101	501010104	OSSIGENO CON AIC	1.724.478,61	734.479,14	-	989.999,47
5	501	50101	5010101	501010105	OSSIGENO SENZA AIC	-	-	-	-
5	501	50101	5010101	501010106	MATERIALI PER EMODIALISI CON AIC	1.691.088,22	523.105,80	-	1.167.982,42
5	501	50101	5010101	501010107	MATERIALI PER EMODIALISI SENZA AIC	-	-	-	-
5	501	50101	5010101	501010108	GAS MEDICALI CON AIC	-	-	-	-
5	501	50101	5010101	501010109	GAS MEDICALI SENZA AIC	-	-	-	-
5	501	50101	5010101	501010110	MEZZI DI CONTRASTO CON AIC	20.496,00	-	7.930,00	28.426,00
5	501	50101	5010101	501010111	MEZZI DI CONTRASTO SENZA AIC	-	-	-	-
5	501	50101	5010102		SANGUE	293.353,35	79.937,35	-	213.416,00
5	501	50101	5010102	501010201	DA PUBBLICO (AZIENDE SANITARIE PUBBLICHE DELLA REGIONE) � MOBILIT� INTRAREGIONALE	-	-	-	-
5	501	50101	5010102	501010202	DA PUBBLICO (AZIENDE SANITARIE PUBBLICHE EXTRA REGIONE) � MOBILIT� EXTRAREGIONALE	-	-	-	-
5	501	50101	5010102	501010203	DA ALTRI SOGGETTI	293.353,35	79.937,35	-	213.416,00
5	501	50101	5010103		DISPOSITIVI MEDICI	5.949.534,88	467.604,26	124.229,06	5.606.159,68
5	501	50101	5010103	501010301	DISPOSITIVI MEDICO DIAGNOSTICI IN VITRO (IVD)	1.574.635,81	209.047,46	-	1.365.588,35
5	501	50101	5010103	501010302	DISPOSITIVI MEDICI	8.523,30	4.066,67	-	4.456,63
5	501	50101	5010103	501010303	DISPOSITIVI MEDICI IMPIANTABILI ATTIVI	1.740.598,09	-	124.229,06	1.864.827,15
5	501	50101	5010103	501010304	PRESIDI CHIRURGICI	2.625.777,68	254.490,13	-	2.371.287,55
5	501	50101	5010104		PRODOTTI DIETETICI	119.996,52	-	4.979,21	124.975,73
5	501	50101	5010104	501010401	PRODOTTI DIETETICI	119.996,52	-	4.979,21	124.975,73
5	501	50101	5010105		MATERIALI PER LA PROFILASSI (VACCINI)	1.567.954,41	393.345,94	-	1.174.608,47
5	501	50101	5010105	501010501	MATERIALI PER LA PROFILASSI (VACCINI)	1.567.954,41	393.345,94	-	1.174.608,47
5	501	50101	5010106		PRODOTTI CHIMICI	1.557.279,56	244.584,10	-	1.312.695,46
5	501	50101	5010106	501010601	PRODOTTI CHIMICI	1.557.279,56	244.584,10	-	1.312.695,46
5	501	50101	5010107		MATERIALI E PRODOTTI PER USO VETERINARIO	53.890,34	35.997,47	-	17.892,87
5	501	50101	5010107	501010701	FARMACI PER USO VETERINAIO	21.707,16	15.993,55	-	5.713,61
5	501	50101	5010107	501010702	ALTRI MATERIALI E PRODOTTI PER USO VETERINAIO	32.183,18	20.003,92	-	12.179,26
5	501	50101	5010108		ALRI BENI SANITARI	-	-	-	-
5	501	50101	5010108	501010801	ALTRI BENI E PRODOTTI SANITARI	-	-	-	-
5	501	50101	5010109		BENI E PRODOTTI SANITARI DA ASP-AO, IRCCS, AOU DELLA REGIONE	9.289.000,00	-	415.539,77	9.704.539,77

S	G	M	C	SC	DESCRIZIONE	Cons. 2017	In meno	In plu	Cons. 2018
5	501	50101	5010109	501010901	BENI E PRODOTTI SANITARI DA ASP-AO, IRCCS, AOU DELLA REGIONE	9.289.000,00	-	415.539,77	9.704.539,77
5	501	50102			ACQUISTI DI BENI NON SANITARI	412.934,91	41.467,97	29.898,60	401.365,54
5	501	50102	5010201		ACQUISTI DI BENI NON SANITARI	412.934,91	41.467,97	29.898,60	401.365,54
5	501	50102	5010201	501020101	PRODOTTI ALIMENTARI	-	-	-	-
5	501	50102	5010201	501020102	MATERIALI DI GUARDAROBA, DI PULIZIA E DI CONVIVENZA IN GENERE	6.873,05	-	468,36	7.341,41
5	501	50102	5010201	501020103	COMBUSTIBILI, CARBURANTI E LUBRIFICANTI	166.233,34	6.233,34	-	160.000,00
5	501	50102	5010201	501020104	SUPPORTI INFORMATICI E CANCELLERIA	147.813,55	33.284,93	-	114.528,62
5	501	50102	5010201	501020105	MATERIALE PER LA MANUTENZIONE	88.549,79	-	29.430,24	117.980,03
5	501	50102	5010201	501020106	ALTRI BENI NON SANITARI	3.465,18	1.949,70	-	1.515,48
5	501	50102	5010201	501020107	BENI NON SANITARI DA ASP-AO, IRCCS, AOU DELLA REGIONE	-	-	-	-
5	502				ACQUISTI DI SERVIZI	136.996.327,45	5.807.683,39	9.202.294,39	139.433.294,05
5	502	50201			ACQUISTI SERVIZI SANITARI	125.322.058,66	4.914.421,31	8.146.198,20	127.596.191,15
5	502	50201	5020101		ACQUISTI SERVIZI SANITARI PER MEDICINA DI BASE	22.603.346,53	1.012.254,57	221.710,88	21.812.802,84
5	502	50201	5020101	502010101	COSTI PER ASSISTENZA MMG	10.361.512,71	-	189.602,71	10.551.115,42
5	502	50201	5020101	502010102	COSTI PER ASSISTENZA PLS	2.963.963,54	282.298,60	-	2.681.664,94
5	502	50201	5020101	502010103	COSTI PER ASSISTENZA CONTINUITÀ ASSISTENZIALE	7.136.108,25	651.769,32	-	6.484.338,93
5	502	50201	5020101	502010104	ALTRO (MEDICINA DEI SERVIZI, PSICOLOGI, MEDICI 118, ECC)	1.985.762,03	78.186,65	-	1.907.575,38
5	502	50201	5020101	502010105	ACQUISTI SERVIZI SANITARI PER MEDICINA DI BASE DA PUBBLICO (ASP-AO, IRCCS, AOU DELLA REGIONE) - MOBILITÀ INTRAREGIONALE	-	-	-	-
5	502	50201	5020101	502010106	ACQUISTI SERVIZI SANITARI PER MEDICINA DI BASE DA PUBBLICO (ASL-AO, IRCCS, AOU FUORI REGIONE) - MOBILITÀ EXTRAREGIONALE	156.000,00	-	32.108,17	188.108,17
5	502	50201	5020102		ACQUISTI SERVIZI SANITARI PER FARMACEUTICA	26.501.069,98	1.463.791,89	343.557,31	25.380.835,40
5	502	50201	5020102	502010201	COSTI PER ASSISTENZA FARMACEUTICA- DA CONVENZIONE	25.956.360,47	1.446.903,24	-	24.509.457,23
5	502	50201	5020102	502010202	CONTRIBUTI PER FARMACIE RURALI	-	-	-	-
5	502	50201	5020102	502010203	ONERI CONTRIBUTIVI ENPAF-FARMACEUTICA DA CONVENZIONE	34.709,51	11.569,84	-	23.139,67
5	502	50201	5020102	502010204	ACQUISTI FARMACEUTICA DA PUBBLICO (ASP-AO, IRCCS, AOU DELLA REGIONE)- MOBILITÀ INTRAREGIONALE	-	-	343.557,31	343.557,31
5	502	50201	5020102	502010205	ACQUISTI FARMACEUTICA DA PUBBLICO (ASP/ASL-AO, IRCCS, AOU EXTRA REGIONE)	510.000,00	5.318,81	-	504.681,19
5	502	50201	5020103		ACQUISTI SERVIZI SANITARI PER ASSISTENZA SPECIALISTICA AMBULATORIALE	15.029.158,01	272.850,64	1.781.030,22	16.537.337,59
5	502	50201	5020103	502010301	SERVIZI SANITARI PER ASSISTENZA SPECIALISTICA DA PUBBLICO (ASP-AO, IRCCS, AOU DELLA REGIONE) - MOBILITÀ INTRAREGIONALE	4.885.000,00	-	1.531,80	4.886.531,80
5	502	50201	5020103	502010302	SERVIZI SANITARI PER ASSISTENZA SPECIALISTICA DA PUBBLICO (ALTRI SOGGETTI PUBBL. DELLA REGIONE)	-	-	4.453,44	4.453,44
5	502	50201	5020103	502010303	SERVIZI SANITARI PER ASSISTENZA SPECIALISTICA DA PUBBLICO (EXTRA REGIONE)	3.105.000,00	-	613.423,88	3.718.423,88
5	502	50201	5020103	502010304	SERVIZI SANITARI PER ASSISTENZA SPECIALISTICA DA PRIVATO - MEDICI SUMAI	4.173.600,01	-	20.948,10	4.194.548,11

S	G	M	C	SC	DESCRIZIONE	Cons. 2017	In meno	In piu	Cons. 2018
5	502	50201	5020103	502010305	SERVIZI SANITARI PER ASSISTENZA SPECIALISTICA DA IRCCS E AOU PRIVATI	-	-	-	-
5	502	50201	5020103	502010306	SERVIZI SANITARI PER ASSISTENZA SPECIALISTICA DA OSPEDALI CLASSIFICATI PRIVATI	-	-	-	-
5	502	50201	5020103	502010307	SERVIZI SANITARI PER ASSISTENZA SPECIALISTICA DA CASE DI CURA PRIVATE	549.999,99	-	1.140.673,00	1.690.672,99
5	502	50201	5020103	502010308	SERVIZI SANITARI PER ASSISTENZA SPECIALISTICA DA ALTRO PRIVATO	2.315.558,01	272.850,64	-	2.042.707,37
5	502	50201	5020103	502010309	SERVIZI SANITARI PER ASSISTENZA SPECIALISTICA DA PRIVATO PER CITTADINI NON RESIDENTI - EXTRAREGIONE (MOBILITÀ ATTIVA IN COMPENSAZIONE)	-	-	-	-
5	502	50201	5020104	502010401	ACQUISTI SERVIZI SANITARI PER ASSISTENZA RIABILITATIVA	1.472.197,02	149.556,17	-	1.322.640,85
5	502	50201	5020104	502010401	SERVIZI SANITARI PER ASSISTENZA RIABILITATIVA DA PUBBLICO (ASP-AO, IRCCS, AOU DELLA REGIONE) - MOBILITÀ INTRAREGIONALE	-	-	-	-
5	502	50201	5020104	502010402	SERVIZI SANITARI PER ASSISTENZA RIABILITATIVA DA PUBBLICO (ALTRI SOGGETTI PUBBL. DELLA REGIONE)	-	-	-	-
5	502	50201	5020104	502010403	SERVIZI SANITARI PER ASSISTENZA RIABILITATIVA DA PUBBLICO (EXTRA REGIONE) NON SOGGETTA A COMPENSAZIONE	7.401,67	7.401,67	-	-
5	502	50201	5020104	502010404	SERVIZI SANITARI PER ASSISTENZA RIABILITATIVA DA PRIVATI INTRAREGIONALE	1.038.241,30	41.042,30	-	997.199,00
5	502	50201	5020104	502010405	SERVIZI SANITARI PER ASSISTENZA RIABILITATIVA DA PRIVATI EXTRAREGIONALE	426.554,05	101.112,20	-	325.441,85
5	502	50201	5020105	502010501	ACQUISTI SERVIZI SANITARI PER ASSISTENZA INTEGRATIVA	3.290.429,23	551.921,49	-	2.738.507,74
5	502	50201	5020105	502010501	ASSISTENZA INTEGRATIVA DA ASP DELLA REGIONE MOBILITÀ INTRAREGIONALE	-	-	-	-
5	502	50201	5020105	502010502	ASSISTENZA INTEGRATIVA DA PUBBLICO (ALTRI SOGGETTI PUBBL. DELLA REGIONE)	-	-	-	-
5	502	50201	5020105	502010503	ASSISTENZA INTEGRATIVA DA PUBBLICO (EXTRA REGIONE)	23.240,37	23.240,37	-	-
5	502	50201	5020105	502010504	ASSISTENZA INTEGRATIVA DA PRIVATO	3.267.188,86	528.681,12	-	2.738.507,74
5	502	50201	5020106	502010601	ACQUISTI SERVIZI SANITARI PER ASSISTENZA PROTESICA	4.463.513,86	936.910,90	-	3.526.602,96
5	502	50201	5020106	502010601	ASSISTENZA PROTESICA DA ASP DELLA REGIONE MOBILITÀ INTRAREGIONALE	-	-	-	-
5	502	50201	5020106	502010602	ASSISTENZA PROTESICA DA PUBBLICO (ALTRI SOGGETTI PUBBL. DELLA REGIONE)	-	-	-	-
5	502	50201	5020106	502010603	ASSISTENZA PROTESICA DA PUBBLICO (EXTRA REGIONE)	2.318,50	2.318,50	-	-
5	502	50201	5020106	502010604	ASSISTENZA PROTESICA DA PRIVATO	4.461.195,36	934.592,40	-	3.526.602,96
5	502	50201	5020107	502010701	ACQUISTI SERVIZI SANITARI PER ASSISTENZA OSPEDALIERA	45.693.234,32	154.587,67	3.130.945,46	47.711.947,71
5	502	50201	5020107	502010701	SERVIZI SANITARI PER ASSISTENZA OSPEDALIERA DA PUBBLICO (ASP-AO, IRCCS, AOU DELLA REGIONE) - MOBILITÀ INTRAREGIONALE	21.851.000,00	154.587,67	-	21.696.412,33

S	G	M	C	SC	DESCRIZIONE	Cons. 2017	In meno	In plu	Cons. 2018
5	502	50201	5020107	502010702	SERVIZI SANITARI PER ASSISTENZA OSPEDALIERA- DA PUBBLICO (ALTRI SOGGETTI PUBBL. DELLA REGIONE)	-	-	-	-
5	502	50201	5020107	502010703	SERVIZI SANITARI PER ASSISTENZA OSPEDALIERA- DA PUBBLICO EXTRA REGIONE	18.330.000,00	-	3.130.945,46	21.460.945,46
5	502	50201	5020107	502010704	SERVIZI SANITARI PER ASSISTENZA OSPEDALIERA DA IRCCS E POLICLINICI PRIVATI	-	-	-	-
5	502	50201	5020107	502010705	SERVIZI SANITARI PER ASSISTENZA OSPEDALIERA DA OSPEDALI CLASSIFICATI PRIVATI	-	-	-	-
5	502	50201	5020107	502010706	SERVIZI SANITARI PER ASSISTENZA OSPEDALIERA DA CASE DI CURA PRIVATE	5.512.234,32	-	-	4.554.589,92
5	502	50201	5020107	502010707	SERVIZI SANITARI PER ASSISTENZA OSPEDALIERA DA ALTRI PRIVATI	-	-	-	-
5	502	50201	5020107	502010708	SERVIZI SANITARI PER ASSISTENZA OSPEDALIERA DA PRIVATO PER CITTADINI NON RESIDENTI - EXTRAREGIONE (MOBILITÀ ATTIVA IN COMPENSAZIONE)	-	-	-	-
5	502	50201	5020108		ACQUISTO PRESTAZIONI DI PSICHIATRIA RESIDENZIALE E SEMIRESIDENZIALE	408.188,98	5.840,22	-	402.348,76
5	502	50201	5020108	502010801	ACQUISTO PRESTAZIONI DI PSICHIATRIA RESIDENZIALE E SEMIRESIDENZIALE DA ASP DELLA REGIONE -- CTA	-	-	-	-
5	502	50201	5020108	502010802	ACQUISTO PRESTAZIONI DI PSICHIATRIA RESIDENZIALE E SEMIRESIDENZIALE DA PUBBLICO (ALTRI SOGGETTI PUBBL. DELLA REGIONE) - CTA	-	-	-	-
5	502	50201	5020108	502010803	ACQUISTO PRESTAZIONI DI PSICHIATRIA RESIDENZIALE E SEMIRESIDENZIALE DA PUBBLICO (EXTRA REGIONE) --CTA - NON SOGGETTE A COMPENSAZIONE	-	-	-	-
5	502	50201	5020108	502010804	ACQUISTO ALTRE PRESTAZIONI DI PSICHIATRIA INTRAREGIONALE	278.120,00	655,75	-	277.464,25
5	502	50201	5020108	502010805	ACQUISTO ALTRE PRESTAZIONI DI PSICHIATRIA EXTRAREGIONALE	130.068,98	5.184,47	-	124.884,51

S	G	M	C	SC	DESCRIZIONE	Cons. 2017	In meno	In piu	Cons. 2018
5	502	50201	5020109		ACQUISTO PRESTAZIONI DI DISTRIBUZIONE FARMACI FILE F	2.709.158,61	133.111,53	908.359,36	3.484.406,44
5	502	50201	5020109	502010901	ACQUISTO PRESTAZIONI DI DISTRIBUZIONE FARMACI E FILE F DA PUBBLICO (ASP-AO, IRCCS, AOU DELLA REGIONE) MOBILITÀ INTRAREGIONALE	290.000,00	-	111.475,92	401.475,92
5	502	50201	5020109	502010902	ACQUISTO PRESTAZIONI DI DISTRIBUZIONE FARMACI E FILE F DA PUBBLICO (ALTRI SOGGETTI PUBBL. DELLA REGIONE)	-	-	-	-
5	502	50201	5020109	502010903	ACQUISTO PRESTAZIONI DI DISTRIBUZIONE FARMACI E FILE F DA PUBBLICO (EXTRA REGIONE)	1.483.000,00	-	796.883,44	2.279.883,44
5	502	50201	5020109	502010904	COSTI PER SERVIZIO DI DISTRIBUZIONE FARMACI PHT (DPC) RESO DA FARMACISTI E GROSSISTI INTRAREGIONALE	-	-	-	-
5	502	50201	5020109	502010905	COSTI PER SERVIZIO DI DISTRIBUZIONE FARMACI PHT (DPC) RESO DA FARMACISTI E GROSSISTI EXTRAREGIONALE	-	-	-	-
5	502	50201	5020109	502010906	ACQUISTO PRESTAZIONI DI DISTRIBUZIONE FARMACI E FILE F DA PRIVATO INTRAREGIONALE	936.158,61	133.111,53	-	803.047,08
5	502	50201	5020109	502010907	ACQUISTO PRESTAZIONI DI DISTRIBUZIONE FARMACI E FILE F DA PRIVATO EXTRAREGIONALE	-	-	-	-
5	502	50201	5020109	502010908	ACQUISTO PRESTAZIONI DI DISTRIBUZIONE FARMACI E FILE F DA PRIVATO PER CITTADINI NON RESIDENTI-EXTRAREGIONE (MOBILITÀ ATTIVA IN COMPENSAZIONE)	-	-	-	-
5	502	50201	5020110		ACQUISTO PRESTAZIONI TERMALI IN CONVENZIONE	45.000,00	109,61	-	44.890,39
5	502	50201	5020110	502011001	ACQUISTO PRESTAZIONI TERMALI IN CONVENZIONE DA PUBBLICO (ASP-AO, IRCCS, AOU DELLA REGIONE) MOBILITÀ INTRAREGIONALE	-	-	-	-
5	502	50201	5020110	502011002	ACQUISTO PRESTAZIONI TERMALI IN CONVENZIONE DA PUBBLICO(ALTRI SOGGETTI PUBBL. DELLA REGIONE)	-	-	-	-
5	502	50201	5020110	502011003	ACQUISTO PRESTAZIONI TERMALI IN CONVENZIONE DA PUBBLICO(EXTRA REGIONE)	45.000,00	109,61	-	44.890,39
5	502	50201	5020110	502011004	ACQUISTO PRESTAZIONI TERMALI IN CONVENZIONE DA PRIVATO	-	-	-	-
5	502	50201	5020110	502011005	ACQUISTO PRESTAZIONI TERMALI IN CONVENZIONE DA PRIVATO PER CITTADINI NON RESIDENTI - EXTRAREGIONE(MOBILITÀ ATTIVA IN COMPENSAZIONE)	-	-	-	-
5	502	50201	5020111		ACQUISTO PRESTAZIONI DI TRASPORTO SANITARIO	162.427,80	-	223.019,17	385.446,97
5	502	50201	5020111	502011101	ACQUISTO PRESTAZIONI DI TRASPORTO SANITARIO DA PUBBLICO (ASP-AO, IRCCS, AOU DELLA REGIONE) MOBILITÀ INTRAREGIONALE- ALTRO	-	-	-	-
5	502	50201	5020111	502011102	ACQUISTO PRESTAZIONI DI TRASPORTO SANITARIO DA PUBBLICO (ALTRI SOGGETTI PUBBL. DELLA REGIONE)	-	-	-	-
5	502	50201	5020111	502011103	ACQUISTO PRESTAZIONI DI TRASPORTO SANITARIO DA PUBBLICO (EXTRA REGIONE)	85.000,00	-	44.326,53	129.326,53
5	502	50201	5020111	502011104	ACQUISTO PRESTAZIONI DI TRASPORTO SANITARIO DA PRIVATO	77.427,80	-	178.692,64	256.120,44
5	502	50201	5020112		ACQUISTO PRESTAZIONI SOCIO-SANITARIE A RILEVANZA SANITARIA	1.412.702,50	122.339,20	193.679,59	1.484.042,89

S	G	M	C	SC	DESCRIZIONE	Cons. 2017	In meno	In piu	Cons. 2018
5	502	50201	5020112	502011201	ASSISTENZA GERIATRICA RSA - DA ASP DELLA REGIONE -- MOBILITÀ INTRAREGIONALE	-	-	-	-
5	502	50201	5020112	502011202	ASSISTENZA GERIATRICA RSA - DA PUBBLICO (ALTRI SOGGETTI PUBBL.)	-	-	-	-
5	502	50201	5020112	502011203	ASSISTENZA GERIATRICA RSA - DA PUBBLICO (EXTRA REGIONE) NON SOGGETTO A COMPENSAZIONE	-	-	-	-
5	502	50201	5020112	502011204	ASSISTENZA GERIATRICA RSA - DA PRIVATO (INTRAREGIONALE)	972.972,55	-	165.282,45	1.138.255,00
5	502	50201	5020112	502011205	ASSISTENZA GERIATRICA RSA - DA PRIVATO (EXTRAREGIONALE)	-	-	-	-
5	502	50201	5020112	502011206	ASSISTENZA TOSSICODIPENDENTI E ALCOLISTI DA ASP DELLA REGIONE- MOBILITÀ INTRAREGIONALE	-	-	-	-
5	502	50201	5020112	502011207	ASSISTENZA TOSSICODIPENDENTI E ALCOLISTI DA PUBBLICO (ALTRI SOGGETTI PUBBL.)	-	-	-	-
5	502	50201	5020112	502011208	ASSISTENZA TOSSICODIPENDENTI E ALCOLISTI DA PUBBLICO (EXTRA REGIONE) NON SOGGETTO A COMPENSAZIONE	-	-	-	-
5	502	50201	5020112	502011209	ASSISTENZA TOSSICODIPENDENTI E ALCOLISTI DA PRIVATO (INTRAREGIONALE)	301.819,04	27.084,04	-	274.735,00
5	502	50201	5020112	502011210	ASSISTENZA TOSSICODIPENDENTI E ALCOLISTI DA PRIVATO (EXTRAREGIONALE)	-	-	28.397,14	28.397,14
5	502	50201	5020112	502011211	ASSISTENZA IN HOSPICE DA PUBBLICO (ASP-AO, IRCCS, AOU DELLA REGIONE) MOBILITÀ INTRAREGIONALE	-	-	-	-
5	502	50201	5020112	502011212	ASSISTENZA IN HOSPICE DA PUBBLICO (ALTRI SOGGETTI PUBBL.)	-	-	-	-
5	502	50201	5020112	502011213	ASSISTENZA IN HOSPICE DA PUBBLICO (EXTRA REGIONE) NON SOGGETTO A COMPENSAZIONE	-	-	-	-
5	502	50201	5020112	502011214	ASSISTENZA IN HOSPICE DA PRIVATO (INTRAREGIONALE)	-	-	-	-
5	502	50201	5020112	502011215	ASSISTENZA IN HOSPICE DA PRIVATO (EXTRAREGIONALE)	-	-	-	-
5	502	50201	5020112	502011216	ASSISTENZA DOMICILIARE INTEGRATA DA ASP DELLA REGIONE- MOBILITÀ INTRAREGIONALE	-	-	-	-
5	502	50201	5020112	502011217	ASSISTENZA DOMICILIARE INTEGRATA DA PUBBLICO (ALTRI SOGGETTI PUBBL.)	-	-	-	-
5	502	50201	5020112	502011218	ASSISTENZA DOMICILIARE INTEGRATA DA PUBBLICO (EXTRA REGIONE) NON SOGGETTO A COMPENSAZIONE	-	-	-	-
5	502	50201	5020112	502011219	ASSISTENZA DOMICILIARE INTEGRATA DA PRIVATO (INTRAREGIONALE)	115.539,45	72.883,70	-	42.655,75
5	502	50201	5020112	502011220	ASSISTENZA DOMICILIARE INTEGRATA DA PRIVATO (EXTRAREGIONALE)	-	-	-	-
5	502	50201	5020112	502011221	ALTRE PRESTAZIONI SOCIO SANITARIE A RILEVANZA SANITARIA DA PUBBLICO (ASP-AO, IRCCS, AOU DELLA REGIONE) MOBILITÀ INTRAREGIONALE	-	-	-	-
5	502	50201	5020112	502011222	ALTRE PRESTAZIONI SOCIO SANITARIE A RILEVANZA SANITARIA DA PUBBLICO (ALTRI SOGGETTI PUBBL.)	-	-	-	-
5	502	50201	5020112	502011223	ALTRE PRESTAZIONI SOCIO SANITARIE A RILEVANZA SANITARIA DA PUBBLICO (EXTRA REGIONE) NON SOGGETTO A COMPENSAZIONE	-	-	-	-

S	G	M	C	SC	DESCRIZIONE	Cons. 2017	In meno	In plu	Cons. 2018
5	502	50201	5020112	502011224	ALTRE PRESTAZIONI SOCIO SANITARIE A RILEVANZA SANITARIA DA PRIVATO (INTRAREGIONALE)	22.371,46	22.371,46	-	-
5	502	50201	5020112	502011225	ALTRE PRESTAZIONI SOCIO SANITARIE A RILEVANZA SANITARIA DA PRIVATO (EXTRAREGIONALE)	-	-	-	-
5	502	50201	5020113		COMPARTICIPAZIONE AL PERSONALE PER ATT. LIBERO-PROF. (INTRAMOENIA)	231.106,03	16.515,04	46.658,92	261.249,91
5	502	50201	5020113	502011301	COMPARTICIPAZIONE AL PERSONALE PER A.L.P.I. IN REGIME DI RICOVERO	-	-	-	-
5	502	50201	5020113	502011302	COMPARTICIPAZIONE AL PERSONALE PER A.L.P.I. IN REGIME AMBULATORIALE E IN SPAZI INTERNI	196.493,49	-	350,82	196.844,31
5	502	50201	5020113	502011303	COMPARTICIPAZIONE AL PERSONALE PER A.L.P.I. IN REGIME AMBULATORIALE PRESSO SPAZI ESTERNI	-	-	-	-
5	502	50201	5020113	502011304	COMPARTICIPAZIONE AL PERSONALE PER A.L.P.I. DI SANITÀ PUBBLICA	-	-	-	-
5	502	50201	5020113	502011305	COMPARTICIPAZIONE AL PERSONALE PER A.L.P.I. RESA IN CONVENZIONE	16.515,04	16.515,04	-	-
5	502	50201	5020113	502011306	COMPARTICIPAZIONE AL PERSONALE PER ATT. LIBERO PROFESSIONALE INTRAMOENIA-CONSULENZE (EX ART. 55 C.1 LETT. C), D) ED EX ART. 57-58)	18.097,50	-	18.627,50	36.725,00
5	502	50201	5020113	502011307	COMPARTICIPAZIONE AL PERSONALE PER ATT. LIBERO PROFESSIONALE INTRAMOENIA-CONSULENZE (EX ART. 55 C.1 LETT. C), D) ED EX ART. 57-58) (AZIENDE)	-	-	-	-
5	502	50201	5020113	502011308	COMPARTICIPAZIONE AL PERSONALE PER ATT. LIBERO PROFESSIONALE INTRAMOENIA - ALTRO	-	-	-	-
5	502	50201	5020113	502011309	COMPARTICIPAZIONE AL PERSONALE PER ATT. LIBERO PROFESSIONALE INTRAMOENIA - ALTRO (AZIENDE SANITARIE PUBBLICHE DELLA REGIONE)	-	-	-	-
5	502	50201	5020113	502011310	QUOTA PEREQUATIVA PER ATT. LIBERO-PROF (INTRAMOENIA)	-	-	27.680,60	27.680,60
5	502	50201	5020114		RIMBORSI, ASSEGNI E CONTRIBUTI SANITARI	332.832,23	10,73	110.811,50	443.633,00
5	502	50201	5020114	502011401	CONTRIBUTI AD ASSOCIAZIONI DI VOLONTARIATO	400,00	-	-	400,00
5	502	50201	5020114	502011402	RIMBORSI PER CURE ALL'ESTERO	2.029,02	10,73	-	2.018,29
5	502	50201	5020114	502011403	CONTRIBUTI PER ARPA	-	-	-	-
5	502	50201	5020114	502011404	CONTRIBUTI A SOCIETÀ PARTECIPATE E/O ENTI DIPENDENTI DELLA REGIONE	-	-	-	-
5	502	50201	5020114	502011405	CONTRIBUTO LEGGE 210/92	-	-	-	-
5	502	50201	5020114	502011406	ALTRI RIMBORSI, ASSEGNI E CONTRIBUTI	330.403,21	-	101.680,66	432.083,87
5	502	50201	5020114	502011407	RIMBORSI, ASSEGNI E CONTRIBUTI V/ASP-AO, IRCCS, AOU DELLA REGIONE	-	-	9.130,84	9.130,84
5	502	50201	5020115		CONSULENZE, COLLABORAZIONI, INTERINALE E ALTRE PRESTAZIONI DI LAVORO	208.449,71	71.157,72	42.852,82	180.144,81

S	G	M	C	SC	DESCRIZIONE	Cons. 2017	In meno	In piu	Cons. 2018
5	502	50201	5020115	502011501	CONSULENZE SANITARIE E SOCIO SAN. DA ASP-AO, IRCCS, AOU DELLA REGIONE	58.918,92	58.918,92	-	-
5	502	50201	5020115	502011502	CONSULENZE SANITARIE E SOCIO SANIT. DA TERZI - ALTRI SOGGETTI PUBBLICI	928,71	928,71	-	-
5	502	50201	5020115	502011503	CONSULENZE SANITARIE DA PRIVATO - ARTICOLO 55, COMMA 2, CCNL 8 GIUGNO 2000	-	-	-	-
5	502	50201	5020115	502011504	ALTRE CONSULENZE SANITARIE E SOCIO SANITARIE DA PRIVATO	-	-	18.300,00	18.300,00
5	502	50201	5020115	502011505	COLLABORAZIONI COORDINATE E CONTINUATIVE SANITARIE E SOCIO SAN. DA PRIVATO	110.880,86	11.310,09	-	99.570,77
5	502	50201	5020115	502011506	INDENNITÀ A PERSONALE UNIVERSITARIO - AREA SANITARIA	-	-	-	-
5	502	50201	5020115	502011507	LAVORO INTERINALE - AREA SANITARIA	-	-	-	-
5	502	50201	5020115	502011508	ALTRE COLLABORAZIONI E PRESTAZIONI DI LAVORO - AREA SANITARIA	12.328,80	-	4.319,16	16.647,96
5	502	50201	5020115	502011509	COLLABORAZIONE DA PARTECIPAZIONE A COMMISSIONI	25.392,42	-	20.233,66	45.626,08
5	502	50201	5020115	502011510	RIMBORSO ONERI STIPENDIALI PERSONALE SANITARIO IN COMANDO DA ASP-AO, IRCCS, AOU DELLA REGIONE	-	-	-	-
5	502	50201	5020115	502011511	RIMBORSO ONERI STIPENDIALI PERSONALE SANITARIO IN COMANDO DA REGIONI, SOGGETTI PUBBLICI E DA UNIVERSITÀ	-	-	-	-
5	502	50201	5020115	502011512	RIMBORSO ONERI STIPENDIALI PERSONALE SANITARIO IN COMANDO DA AZIENDE DI ALTRE REGIONI (EXTRAREGIONE)	-	-	-	-
5	502	50201	5020116	502011601	ALTRI SERVIZI SANITARI E SOCIO SANITARI A RILEVANZA SANITARIA	759.243,85	23.463,93	1.143.572,97	1.879.352,89
5	502	50201	5020116	502011602	ACQUISTO DI SACCHE SANGUE ED EMOCOMPONENTI DA ASP-AO, IRCCS, AOU DELLA REGIONE	-	-	340.923,78	340.923,78
5	502	50201	5020116	502011603	ALTRI SERVIZI SANITARI E SOCIO SANITARI DA PUBBLICO - ASP-AO, IRCCS, AOU DELLA REGIONE	77.600,15	23.463,93	-	54.136,22
5	502	50201	5020116	502011604	ALTRI SERVIZI SANITARI E SOCIO SANITARI DA PUBBLICO - ALTRI ENTI DELLA REGIONE	-	-	-	-
5	502	50201	5020116	502011605	ALTRI SERVIZI SANITARI E SOCIO SANITARI DA PUBBLICO - ALTRI ENTI EXTRA REGIONE	-	-	-	-
5	502	50201	5020117	502011701	COSTI PER DELTA TARIFFE TUC	-	-	-	-
5	502	50201	5020117	502011701	COSTI PER DELTA TARIFFE TUC	-	-	-	-
5	502	50202	5020201	502020101	ACQUISTI DI SERVIZI NON SANITARI	11.674.268,79	893.262,08	1.056.096,19	11.837.102,90
5	502	50202	5020201	502020102	SERVIZI NON SANITARI	11.475.562,54	772.233,86	985.936,93	11.689.265,61
5	502	50202	5020201	502020101	LAVANDERIA	823.634,58	111.627,66	-	712.006,92
5	502	50202	5020201	502020102	PULIZIA	2.745.505,67	267.700,84	-	2.477.804,83
5	502	50202	5020201	502020103	MENSA - DEGENTI	1.248.518,79	113.925,71	-	1.134.593,08

S	G	M	C	SC	DESCRIZIONE	Cons. 2017	In meno	In piu	Cons. 2018
5	502	50202	5020201	502020104	MENSA - DIPENDENTI	70,68	-	5.697,48	5.768,16
5	502	50202	5020201	502020105	RISCALDAMENTO	541.581,40	-	58.418,60	600.000,00
5	502	50202	5020201	502020106	SERVIZI DI ASSISTENZA INFORMATICA	400.247,11	99.548,57	-	300.698,54
5	502	50202	5020201	502020107	SERVIZI TRASPORTI (NON SANITARI)	10.545,13	-	95.892,12	106.437,25
5	502	50202	5020201	502020108	SMALTIMENTO RIFIUTI	211.842,45	56.968,05	-	154.874,40
5	502	50202	5020201	502020109	UTENZE TELEFONICHE	323.389,66	-	426.610,34	750.000,00
5	502	50202	5020201	502020110	UTENZE ELETTRICITÀ	933.096,42	-	166.903,58	1.100.000,00
5	502	50202	5020201	502020111	ALTRE UTENZE	247.939,69	67.745,57	-	180.194,12
5	502	50202	5020201	502020112	PREMI DI ASSICURAZIONE - R.C. PROFESSIONALE	2.249.999,17	-	0,83	2.250.000,00
5	502	50202	5020201	502020113	PREMI DI ASSICURAZIONE - ALTRI PREMI ASSICURATIVI	301.554,66	54.717,46	-	246.837,20
5	502	50202	5020201	502020114	ALTRI SERVIZI NON SANITARI DA PUBBLICO (ASP-AO, IRCCS, AOU DELLA REGIONE)	-	-	-	-
5	502	50202	5020201	502020115	ALTRI SERVIZI NON SANITARI DA ALTRI SOGGETTI PUBBLICI	-	-	-	-
5	502	50202	5020201	502020116	ALTRI SERVIZI NON SANITARI DA PRIVATO	1.437.637,13	-	232.413,98	1.670.051,11
5	502	50202	5020202		CONSULENZE, COLLABORAZIONI, INTERINALE E ALTRE PRESTAZIONI DI LAVORO N	134.462,63	65.462,63	66.613,25	135.613,25
5	502	50202	5020202	502020201	CONSULENZE NON SANITARIE DA ASL-AO, IRCCS, AOU DELLA REGIONE	-	-	21.600,00	21.600,00
5	502	50202	5020202	502020202	CONSULENZE NON SANITARIE DA TERZI - ALTRI SOGGETTI PUBBLICI	-	-	-	-
5	502	50202	5020202	502020203	CONSULENZE NON SANITARIE DA PRIVATO	-	-	-	-
5	502	50202	5020202	502020204	COLLABORAZIONI COORDINATE E CONTINUATIVE NON SANITARIE DA PRIVATO	-	-	-	-
5	502	50202	5020202	502020205	INDENNITÀ A PERSONALE UNIVERSITARIO - AREA NON SANITARIA	-	-	-	-
5	502	50202	5020202	502020206	LAVORO INTERINALE - AREA NON SANITARIA	134.462,63	65.462,63	-	69.000,00
5	502	50202	5020202	502020207	ALTRE COLLABORAZIONI E PRESTAZIONI DI LAVORO - AREA NON SANITARIA	-	-	28.125,00	28.125,00
5	502	50202	5020202	502020208	RIMBORSO ONERI STIPENDIALI PERSONALE NON SANITARIO IN COMANDO DA ASL-AO, IRCCS, AOU DELLA REGIONE	-	-	-	-
5	502	50202	5020202	502020209	RIMBORSO ONERI STIPENDIALI PERSONALE NON SANITARIO IN COMANDO DA REGIONE, SOGGETTI PUBBLICI E DA UNIVERSITÀ	-	-	16.888,25	16.888,25
5	502	50202	5020202	502020210	RIMBORSO ONERI STIPENDIALI PERSONALE NON SANITARIO IN COMANDO DA AZIENDE DI ALTRE REGIONI (EXTRAREGIONE)	-	-	-	-
5	502	50202	5020203		FORMAZIONE (ESTERNALIZZATA E NON)	64.243,62	55.565,59	3.546,01	12.224,04
5	502	50202	5020203	502020301	FORMAZIONE (ESTERNALIZZATA E NON) DA PUBBLICO	1.569,98	-	3.546,01	5.115,99
5	502	50202	5020203	502020302	FORMAZIONE (ESTERNALIZZATA E NON) DA PRIVATO	62.673,64	55.565,59	-	7.108,05
5	503				MANUTENZIONE E RIPARAZIONE (ORDINARIA ESTERNALIZZATA)	1.898.948,50	4.634,39	679.849,55	2.574.163,66
5	503	50301			MANUTENZIONE E RIPARAZIONE AI FABBRICATI E LORO PERTINENZE	279.456,88	-	348.934,05	628.390,93
5	503	50301	5030101		MANUTENZIONE E RIPARAZIONE AI FABBRICATI E LORO PERTINENZE	279.456,88	-	348.934,05	628.390,93
5	503	50301	5030101	503010101	MANUTENZIONE E RIPARAZIONE AI FABBRICATI E LORO PERTINENZE	279.456,88	-	348.934,05	628.390,93
5	503	50302			MANUTENZIONE E RIPARAZIONE AGLI IMPIANTI E MACCHINARI	185.641,29	4.634,39	-	181.006,90

S	G	M	C	SC	DESCRIZIONE	Cons. 2017	In meno	In piu	Cons. 2018
5	503	50302	5030201		MANUTENZIONE E RIPARAZIONE AGLI IMPIANTI E MACCHINARI	185.641,29	4.634,39	-	181.006,90
5	503	50302	5030201	503020101	MANUTENZIONE E RIPARAZIONE AGLI IMPIANTI E MACCHINARI	185.641,29	4.634,39	-	181.006,90
5	503	50303			MANUTENZIONE E RIPARAZIONE ALLE ATTREZZATURE SANITARIE E SCIENTIFICHE	1.264.160,68	-	267.611,26	1.531.771,94
5	503	50303	5030301		MANUTENZIONE E RIPARAZIONE ALLE ATTREZZATURE SANITARIE E SCIENTIFICHE	1.264.160,68	-	267.611,26	1.531.771,94
5	503	50303	5030301	503030101	MANUTENZIONE E RIPARAZIONE ALLE ATTREZZATURE SANITARIE E SCIENTIFICHE	1.264.160,68	-	267.611,26	1.531.771,94
5	503	50304			MANUTENZIONE E RIPARAZIONE AI MOBILI E ARREDI	-	-	-	-
5	503	50304	5030401		MANUTENZIONE E RIPARAZIONE AI MOBILI E ARREDI	-	-	-	-
5	503	50304	5030401	503040101	MANUTENZIONE E RIPARAZIONE AI MOBILI E ARREDI	-	-	-	-
5	503	50305			MANUTENZIONE E RIPARAZIONE AGLI AUTOMEZZI	166.401,75	-	48.420,43	214.822,18
5	503	50305	5030501		MANUTENZIONE E RIPARAZIONE AGLI AUTOMEZZI	166.401,75	-	48.420,43	214.822,18
5	503	50305	5030501	503050101	MANUTENZIONE E RIPARAZIONE AGLI AUTOMEZZI	166.401,75	-	48.420,43	214.822,18
5	503	50306			ALTRE MANUTENZIONI E RIPARAZIONI	3.287,90	-	14.883,81	18.171,71
5	503	50306	5030601		ALTRE MANUTENZIONI E RIPARAZIONI	3.287,90	-	14.883,81	18.171,71
5	503	50306	5030601	503060101	ALTRE MANUTENZIONI E RIPARAZIONI	3.287,90	-	14.883,81	18.171,71
5	503	50307			MANUTENZIONI E RIPARAZIONI DA ASP-AO, IRCCS, AOU DELLA REGIONE	-	-	-	-
5	503	50307	5030701		MANUTENZIONI E RIPARAZIONI DA ASP-AO, IRCCS, AOU DELLA REGIONE	-	-	-	-
5	503	50307	5030701	503070101	MANUTENZIONI E RIPARAZIONI DA ASP-AO, IRCCS, AOU DELLA REGIONE	-	-	-	-
5	504				GODIMENTO DI BENI DI TERZI	2.861.626,87	188.926,57	-	2.672.700,30
5	504	50401			AFFITTI PASSIVI	207.441,05	5.237,88	-	202.203,17
5	504	50401	5040101		AFFITTI PASSIVI	207.441,05	5.237,88	-	202.203,17
5	504	50401	5040101	504010101	AFFITTI PASSIVI	207.441,05	5.237,88	-	202.203,17
5	504	50402			CANONI DI NOLEGGIO	2.654.185,82	183.688,69	-	2.470.497,13
5	504	50402	5040201		CANONI DI NOLEGGIO - AREA SANITARIA	2.596.665,96	150.290,81	-	2.446.375,15
5	504	50402	5040201	504020101	CANONI DI NOLEGGIO - AREA SANITARIA	2.596.665,96	150.290,81	-	2.446.375,15
5	504	50402	5040202		CANONI DI NOLEGGIO - AREA NON SANITARIA	57.519,86	33.397,88	-	24.121,98
5	504	50402	5040202	504020201	CANONI DI NOLEGGIO - AREA NON SANITARIA	57.519,86	33.397,88	-	24.121,98
5	504	50403			CANONI DI LEASING	-	-	-	-
5	504	50403	5040301		CANONI DI LEASING - AREA SANITARIA	-	-	-	-
5	504	50403	5040301	504030101	CANONI DI LEASING - AREA SANITARIA	-	-	-	-
5	504	50403	5040302		CANONI DI LEASING - AREA NON SANITARIA	-	-	-	-
5	504	50403	5040302	504030201	CANONI DI LEASING - AREA NON SANITARIA	-	-	-	-
5	504	50404			LOCAZIONI E NOLEGGI DA ASP-AO, IRCCS, AOU DELLA REGIONE	-	-	-	-
5	504	50404	5040401		LOCAZIONI E NOLEGGI DA ASP-AO, IRCCS, AOU DELLA REGIONE	-	-	-	-
5	504	50404	5040401	504040101	LOCAZIONI E NOLEGGI DA ASP-AO, IRCCS, AOU DELLA REGIONE	-	-	-	-
5	505				PERSONALE DEL RUOLO SANITARIO	59.898.641,24	3.938.971,46	3.137.006,46	59.096.676,24

S	G	M	C	SC	DESCRIZIONE	Cons. 2017	In meno	In plu	Cons. 2018
5	505	50501			COSTO DEL PERSONALE DIRIGENTE RUOLO SANITARIO	34.694.868,10	3.317.275,09	1.858.260,40	33.235.853,41
5	505	50501	5050101		COSTO DEL PERSONALE DIRIGENTE MEDICO	31.741.243,14	3.025.041,50	1.729.352,39	30.445.554,03
5	505	50501	505010101	505010101	RETRIBUZIONE TABELLARE - TEMPO INDETERMINATO	17.662.818,47	2.248.468,75	-	15.414.349,72
5	505	50501	505010102	505010102	RETRIBUZIONE TABELLARE - TEMPO DETERMINATO	878.985,56	340.632,06	-	538.353,50
5	505	50501	505010103	505010103	RETRIBUZIONE TABELLARE - ALTRO	-	-	-	-
5	505	50501	505010104	505010104	RETRIBUZIONE DI POSIZIONE - TEMPO INDETERMINATO	4.607.836,13	-	1.292.870,19	5.900.706,32
5	505	50501	505010105	505010105	RETRIBUZIONE DI POSIZIONE - TEMPO DETERMINATO	138.919,13	-	61.080,87	200.000,00
5	505	50501	505010106	505010106	RETRIBUZIONE DI POSIZIONE - ALTRO	-	-	-	-
5	505	50501	505010107	505010107	INDENNITÀ DA PARTICOLARI CONDIZIONI DI LAVORO - TEMPO INDETERMINATO	1.038.948,87	38.948,87	-	1.000.000,00
5	505	50501	505010108	505010108	INDENNITÀ DA PARTICOLARI CONDIZIONI DI LAVORO - TEMPO DETERMINATO	87.365,13	42.672,66	-	44.692,47
5	505	50501	505010109	505010109	INDENNITÀ DA PARTICOLARI CONDIZIONI DI LAVORO - ALTRO	-	-	-	-
5	505	50501	505010110	505010110	RETRIBUZIONE DI RISULTATO - TEMPO INDETERMINATO	-	-	147.262,54	147.262,54
5	505	50501	505010111	505010111	RETRIBUZIONE DI RISULTATO - TEMPO DETERMINATO	-	-	9.000,00	9.000,00
5	505	50501	505010112	505010112	RETRIBUZIONE DI RISULTATO - ALTRO	-	-	-	-
5	505	50501	505010113	505010113	ONERI SOCIALI - TEMPO INDETERMINATO	6.643.998,22	260.994,26	-	6.383.003,96
5	505	50501	505010114	505010114	ONERI SOCIALI - TEMPO DETERMINATO	323.148,33	93.324,90	-	229.823,43
5	505	50501	505010115	505010115	ONERI SOCIALI - ALTRO	-	-	-	-
5	505	50501	505010116	505010116	ACCANTONAMENTO TFR - TEMPO INDETERMINATO	-	-	-	-
5	505	50501	505010117	505010117	ACCANTONAMENTO TFR - TEMPO DETERMINATO	-	-	-	-
5	505	50501	505010118	505010118	ACCANTONAMENTO TFR - ALTRO	-	-	-	-
5	505	50501	505010119	505010119	ALTRI COSTI DEL PERSONALE - TEMPO INDETERMINATO	355.659,68	-	214.497,41	570.157,09
5	505	50501	505010120	505010120	ALTRI COSTI DEL PERSONALE - TEMPO DETERMINATO	3.563,62	-	4.641,38	8.205,00
5	505	50501	505010121	505010121	ALTRI COSTI DEL PERSONALE - ALTRO	-	-	-	-
5	505	50501	5050102		COSTO DEL PERSONALE DIRIGENTE NON MEDICO	2.953.624,96	292.233,59	128.908,01	2.790.299,38
5	505	50501	505010201	505010201	RETRIBUZIONE TABELLARE - TEMPO INDETERMINATO	1.888.098,13	242.667,48	-	1.645.430,65
5	505	50501	505010202	505010202	RETRIBUZIONE TABELLARE - TEMPO DETERMINATO	-	-	-	-
5	505	50501	505010203	505010203	RETRIBUZIONE TABELLARE - ALTRO	-	-	-	-
5	505	50501	505010204	505010204	RETRIBUZIONE DI POSIZIONE - TEMPO INDETERMINATO	352.118,76	-	113.908,01	466.026,77
5	505	50501	505010205	505010205	RETRIBUZIONE DI POSIZIONE - TEMPO DETERMINATO	-	-	-	-
5	505	50501	505010206	505010206	RETRIBUZIONE DI POSIZIONE - ALTRO	-	-	-	-
5	505	50501	505010207	505010207	INDENNITÀ DA PARTICOLARI CONDIZIONI DI LAVORO - TEMPO INDETERMINATO	65.237,78	12.325,81	-	52.911,97
5	505	50501	505010208	505010208	INDENNITÀ DA PARTICOLARI CONDIZIONI DI LAVORO - TEMPO DETERMINATO	-	-	-	-
5	505	50501	505010209	505010209	INDENNITÀ DA PARTICOLARI CONDIZIONI DI LAVORO - ALTRO	-	-	-	-
5	505	50501	505010210	505010210	RETRIBUZIONE DI RISULTATO - TEMPO INDETERMINATO	-	-	15.000,00	15.000,00
5	505	50501	505010211	505010211	RETRIBUZIONE DI RISULTATO - TEMPO DETERMINATO	-	-	-	-

S	G	M	C	SC	DESCRIZIONE	Cons. 2017	In meno	In piu	Cons. 2018
5	505	50501	5050102	505010212	RETRIBUZIONE DI RISULTATO - ALTRO	-	-	-	-
5	505	50501	5050102	505010213	ONERI SOCIALI - TEMPO INDETERMINATO	646.670,29	36.055,13	-	610.615,16
5	505	50501	5050102	505010214	ONERI SOCIALI - TEMPO DETERMINATO	-	-	-	-
5	505	50501	5050102	505010215	ONERI SOCIALI - ALTRO	-	-	-	-
5	505	50501	5050102	505010216	ACCANTONAMENTO TFR - TEMPO INDETERMINATO	-	-	-	-
5	505	50501	5050102	505010217	ACCANTONAMENTO TFR - TEMPO DETERMINATO	-	-	-	-
5	505	50501	5050102	505010218	ACCANTONAMENTO TFR - ALTRO	-	-	-	-
5	505	50501	5050102	505010219	ALTRI COSTI DEL PERSONALE - TEMPO INDETERMINATO	1.500,00	1.185,17	-	314,83
5	505	50501	5050102	505010220	ALTRI COSTI DEL PERSONALE - TEMPO DETERMINATO	-	-	-	-
5	505	50501	5050102	505010221	ALTRI COSTI DEL PERSONALE - ALTRO	-	-	-	-

S	G	M	C	SC	DESCRIZIONE	Cons. 2017	In meno	In piu	Cons. 2018
5	505	50502			COSTO DEL PERSONALE COMPARTO RUOLO SANITARIO	25.203.773,14	621.696,37	1.278.746,06	25.860.822,83
5	505	50502	5050201		COSTO DEL PERSONALE COMPARTO RUOLO SANITARIO	25.203.773,14	621.696,37	1.278.746,06	25.860.822,83
5	505	50502	5050201	505020101	TABELLARE DI POSIZIONE INIZIALE - TEMPO INDETERMINATO	14.578.817,74	559.874,03	-	14.018.943,71
5	505	50502	5050201	505020102	TABELLARE DI POSIZIONE INIZIALE - TEMPO DETERMINATO	323.612,43	-	162.681,59	486.294,02
5	505	50502	5050201	505020103	TABELLARE DI POSIZIONE INIZIALE - ALTRO	-	-	-	-
5	505	50502	5050201	505020104	RETRIBUZIONE PER LE FASCE RETRIBUTIVE, POSIZIONI ORGANIZZATIVE, VALORE COMUNE DELLE EX INDENNITÀ DI QUALIFICAZIONE PROFESSIONALE E DELL'INDE	2.181.506,11	-	308.453,86	2.489.959,97
5	505	50502	5050201	505020105	RETRIBUZIONE PER LE FASCE RETRIBUTIVE, POSIZIONI ORGANIZZATIVE, VALORE COMUNE DELLE EX INDENNITÀ DI QUALIFICAZIONE PROFESSIONALE E DELL'INDE	17.344,17	-	10.155,83	27.500,00
5	505	50502	5050201	505020106	RETRIBUZIONE PER LE FASCE RETRIBUTIVE, POSIZIONI ORGANIZZATIVE, VALORE COMUNE DELLE EX INDENNITÀ DI QUALIFICAZIONE PROFESSIONALE E DELL'INDE	-	-	-	-
5	505	50502	5050201	505020107	COMPENSI PER LAVORO STRAORDINARIO E REMUNERAZIONE DI PARTICOLARI CONDIZIONI DI DISAGIO, PERICOLO O DANNO - TEMPO INDETERMINATO	1.614.109,07	34.109,07	-	1.580.000,00
5	505	50502	5050201	505020108	COMPENSI PER LAVORO STRAORDINARIO E REMUNERAZIONE DI PARTICOLARI CONDIZIONI DI DISAGIO, PERICOLO O DANNO - TEMPO DETERMINATO	16.395,51	-	33.604,49	50.000,00
5	505	50502	5050201	505020109	COMPENSI PER LAVORO STRAORDINARIO E REMUNERAZIONE DI PARTICOLARI CONDIZIONI DI DISAGIO, PERICOLO O DANNO - ALTRO	-	-	-	-
5	505	50502	5050201	505020110	PRODUTTIVITÀ COLLETTIVA PER IL MIGLIORAMENTO DEI SERVIZI E IL PREMIO DELLA QUALITÀ DELLE PRESTAZIONI INDIVIDUALI - TEMPO INDETERMINATO	344.623,26	-	99.532,51	444.155,77
5	505	50502	5050201	505020111	PRODUTTIVITÀ COLLETTIVA PER IL MIGLIORAMENTO DEI SERVIZI E IL PREMIO DELLA QUALITÀ DELLE PRESTAZIONI INDIVIDUALI - TEMPO DETERMINATO	7.563,11	-	7.436,89	15.000,00
5	505	50502	5050201	505020112	PRODUTTIVITÀ COLLETTIVA PER IL MIGLIORAMENTO DEI SERVIZI E IL PREMIO DELLA QUALITÀ DELLE PRESTAZIONI INDIVIDUALI - ALTRO	-	-	-	-
5	505	50502	5050201	505020113	ONERI SOCIALI - TEMPO INDETERMINATO	5.399.595,89	23.345,62	-	5.376.250,27
5	505	50502	5050201	505020114	ONERI SOCIALI - TEMPO DETERMINATO	103.227,58	-	64.075,32	167.302,90
5	505	50502	5050201	505020115	ONERI SOCIALI - ALTRO	-	-	-	-
5	505	50502	5050201	505020116	ACCANTONAMENTO TFR - TEMPO INDETERMINATO	-	-	-	-
5	505	50502	5050201	505020117	ACCANTONAMENTO TFR - TEMPO DETERMINATO	-	-	-	-
5	505	50502	5050201	505020118	ACCANTONAMENTO TFR - ALTRO	-	-	-	-

S	G	M	C	SC	DESCRIZIONE	Cons. 2017	In meno	In piu	Cons. 2018
5	505	50502	5050201	505020119	ALTRI COSTI DEL PERSONALE - TEMPO INDETERMINATO	612.423,12	-	592.805,57	1.205.228,69
5	505	50502	5050201	505020120	ALTRI COSTI DEL PERSONALE - TEMPO DETERMINATO	4.555,15	4.367,65	-	187,50
5	505	50502	5050201	505020121	ALTRI COSTI DEL PERSONALE - ALTRO	-	-	-	-
5	506	50601			PERSONALE DEL RUOLO PROFESSIONALE	264.005,41	34.611,37	37.458,90	266.852,94
5	506	50601	5060101		COSTO DEL PERSONALE DIRIGENTE RUOLO PROFESSIONALE	230.373,92	32.194,45	32.407,28	230.586,75
5	506	50601	5060101		COSTO DEL PERSONALE DIRIGENTE RUOLO PROFESSIONALE	230.373,92	32.194,45	32.407,28	230.586,75
5	506	50601	5060101	506010101	RETRIBUZIONE TABELLARE - TEMPO INDETERMINATO	119.887,37	32.194,45	-	87.692,92
5	506	50601	5060101	506010102	RETRIBUZIONE TABELLARE - TEMPO DETERMINATO	-	-	-	-
5	506	50601	5060101	506010103	RETRIBUZIONE TABELLARE - ALTRO	-	-	-	-
5	506	50601	5060101	506010104	RETRIBUZIONE DI POSIZIONE - TEMPO INDETERMINATO	60.031,47	-	10.968,53	71.000,00
5	506	50601	5060101	506010105	RETRIBUZIONE DI POSIZIONE - TEMPO DETERMINATO	-	-	-	-
5	506	50601	5060101	506010106	RETRIBUZIONE DI POSIZIONE - ALTRO	-	-	-	-
5	506	50601	5060101	506010107	INDENNITÀ DA PARTICOLARI CONDIZIONI DI LAVORO - TEMPO INDETERMINATO	-	-	-	-
5	506	50601	5060101	506010108	INDENNITÀ DA PARTICOLARI CONDIZIONI DI LAVORO - TEMPO DETERMINATO	-	-	-	-
5	506	50601	5060101	506010109	INDENNITÀ DA PARTICOLARI CONDIZIONI DI LAVORO - ALTRO	-	-	-	-
5	506	50601	5060101	506010110	RETRIBUZIONE DI RISULTATO - TEMPO INDETERMINATO	-	-	7.829,60	7.829,60
5	506	50601	5060101	506010111	RETRIBUZIONE DI RISULTATO - TEMPO DETERMINATO	-	-	-	-
5	506	50601	5060101	506010112	RETRIBUZIONE DI RISULTATO - ALTRO	-	-	-	-
5	506	50601	5060101	506010113	ONERI SOCIALI - TEMPO INDETERMINATO	50.455,08	-	30,29	50.485,37
5	506	50601	5060101	506010114	ONERI SOCIALI - TEMPO DETERMINATO	-	-	-	-
5	506	50601	5060101	506010115	ONERI SOCIALI - ALTRO	-	-	-	-
5	506	50601	5060101	506010116	ACCANTONAMENTO TFR - TEMPO INDETERMINATO	-	-	-	-
5	506	50601	5060101	506010117	ACCANTONAMENTO TFR - TEMPO DETERMINATO	-	-	-	-
5	506	50601	5060101	506010118	ACCANTONAMENTO TFR - ALTRO	-	-	-	-
5	506	50601	5060101	506010119	ALTRI COSTI DEL PERSONALE - TEMPO INDETERMINATO	-	-	13.578,86	13.578,86
5	506	50601	5060101	506010120	ALTRI COSTI DEL PERSONALE - TEMPO DETERMINATO	-	-	-	-
5	506	50601	5060101	506010121	ALTRI COSTI DEL PERSONALE - ALTRO	-	-	-	-

S	G	M	C	SC	DESCRIZIONE	Cons. 2017	In meno	In piu	Cons. 2018
5	506	50602			COSTO DEL PERSONALE COMPARTO RUOLO PROFESSIONALE	33.631,49	2.416,92	5.051,62	36.266,19
5	506	50602	5060201		COSTO DEL PERSONALE COMPARTO RUOLO PROFESSIONALE	33.631,49	2.416,92	5.051,62	36.266,19
5	506	50602	506020101		TABELLARE DI POSIZIONE INIZIALE - TEMPO INDETERMINATO	24.653,74	2.416,92	-	22.236,82
5	506	50602	506020102		TABELLARE DI POSIZIONE INIZIALE - TEMPO DETERMINATO	-	-	-	-
5	506	50602	506020103		TABELLARE DI POSIZIONE INIZIALE - ALTRO	-	-	-	-
5	506	50602	506020104		RETRIBUZIONE PER LE FASCE RETRIBUTIVE, POSIZIONI ORGANIZZATIVE, VALORE COMUNE DELLE EX INDENNITÀ DI QUALIFICAZIONE PROFESSIONALE E DELL'INDE	929,89	-	3.070,11	4.000,00
5	506	50602	506020105		RETRIBUZIONE PER LE FASCE RETRIBUTIVE, POSIZIONI ORGANIZZATIVE, VALORE COMUNE DELLE EX INDENNITÀ DI QUALIFICAZIONE PROFESSIONALE E DELL'INDE	-	-	-	-
5	506	50602	506020106		RETRIBUZIONE PER LE FASCE RETRIBUTIVE, POSIZIONI ORGANIZZATIVE, VALORE COMUNE DELLE EX INDENNITÀ DI QUALIFICAZIONE PROFESSIONALE E DELL'INDE	-	-	-	-
5	506	50602	506020107		COMPENSI PER LAVORO STRAORDINARIO E REMUNERAZIONE DI PARTICOLARI CONDIZIONI DI DISAGIO, PERICOLO O DANNO - TEMPO INDETERMINATO	-	-	-	-
5	506	50602	506020108		COMPENSI PER LAVORO STRAORDINARIO E REMUNERAZIONE DI PARTICOLARI CONDIZIONI DI DISAGIO, PERICOLO O DANNO - TEMPO DETERMINATO	-	-	-	-
5	506	50602	506020109		COMPENSI PER LAVORO STRAORDINARIO E REMUNERAZIONE DI PARTICOLARI CONDIZIONI DI DISAGIO, PERICOLO O DANNO - ALTRO	-	-	-	-
5	506	50602	506020110		PRODUTTIVITÀ COLLETTIVA PER IL MIGLIORAMENTO DEI SERVIZI E IL PREMIO DELLA QUALITÀ DELLE PRESTAZIONI INDIVIDUALI - TEMPO INDETERMINATO	600,36	-	1.399,64	2.000,00
5	506	50602	506020111		PRODUTTIVITÀ COLLETTIVA PER IL MIGLIORAMENTO DEI SERVIZI E IL PREMIO DELLA QUALITÀ DELLE PRESTAZIONI INDIVIDUALI - TEMPO DETERMINATO	-	-	-	-
5	506	50602	506020112		PRODUTTIVITÀ COLLETTIVA PER IL MIGLIORAMENTO DEI SERVIZI E IL PREMIO DELLA QUALITÀ DELLE PRESTAZIONI INDIVIDUALI - ALTRO	-	-	-	-
5	506	50602	506020113		ONERI SOCIALI - TEMPO INDETERMINATO	7.447,50	-	581,87	8.029,37
5	506	50602	506020114		ONERI SOCIALI - TEMPO DETERMINATO	-	-	-	-
5	506	50602	506020115		ONERI SOCIALI - ALTRO	-	-	-	-
5	506	50602	506020116		ACCANTONAMENTO TFR - TEMPO INDETERMINATO	-	-	-	-
5	506	50602	506020117		ACCANTONAMENTO TFR - TEMPO DETERMINATO	-	-	-	-
5	506	50602	506020118		ACCANTONAMENTO TFR - ALTRO	-	-	-	-
5	506	50602	506020119		ALTRI COSTI DEL PERSONALE - TEMPO INDETERMINATO	-	-	-	-
5	506	50602	506020120		ALTRI COSTI DEL PERSONALE - TEMPO DETERMINATO	-	-	-	-
5	506	50602	506020121		ALTRI COSTI DEL PERSONALE - ALTRO	-	-	-	-

S	G	M	C	SC	DESCRIZIONE	Cons. 2017	In meno	In piu	Cons. 2018
5	507				PERSONALE DEL RUOLO TECNICO	8.933.227,77	820.777,19	505.169,05	8.617.619,63
5	507	50701			COSTO DEL PERSONALE DIRIGENTE RUOLO TECNICO	199.298,79	34.954,47	30.134,61	194.478,93
5	507	50701	5070101		COSTO DEL PERSONALE DIRIGENTE RUOLO TECNICO	199.298,79	34.954,47	30.134,61	194.478,93
5	507	50701	5070101	507010101	RETRIBUZIONE TABELLARE - TEMPO INDETERMINATO	117.713,41	34.954,47	-	82.758,94
5	507	50701	5070101	507010102	RETRIBUZIONE TABELLARE - TEMPO DETERMINATO	-	-	-	-
5	507	50701	5070101	507010103	RETRIBUZIONE TABELLARE - ALTRO	-	-	-	-
5	507	50701	5070101	507010104	RETRIBUZIONE DI POSIZIONE - TEMPO INDETERMINATO	37.737,44	-	26.060,12	63.797,56
5	507	50701	5070101	507010105	RETRIBUZIONE DI POSIZIONE - TEMPO DETERMINATO	-	-	-	-
5	507	50701	5070101	507010106	RETRIBUZIONE DI POSIZIONE - ALTRO	-	-	-	-
5	507	50701	5070101	507010107	INDENNITÀ DA PARTICOLARI CONDIZIONI DI LAVORO - TEMPO INDETERMINATO	-	-	-	-
5	507	50701	5070101	507010108	INDENNITÀ DA PARTICOLARI CONDIZIONI DI LAVORO - TEMPO DETERMINATO	-	-	-	-
5	507	50701	5070101	507010109	INDENNITÀ DA PARTICOLARI CONDIZIONI DI LAVORO - ALTRO	-	-	-	-
5	507	50701	5070101	507010110	RETRIBUZIONE DI RISULTATO - TEMPO INDETERMINATO	-	-	3.000,00	3.000,00
5	507	50701	5070101	507010111	RETRIBUZIONE DI RISULTATO - TEMPO DETERMINATO	-	-	-	-
5	507	50701	5070101	507010112	RETRIBUZIONE DI RISULTATO - ALTRO	-	-	-	-
5	507	50701	5070101	507010113	ONERI SOCIALI - TEMPO INDETERMINATO	43.847,94	-	1.074,49	44.922,43
5	507	50701	5070101	507010114	ONERI SOCIALI - TEMPO DETERMINATO	-	-	-	-
5	507	50701	5070101	507010115	ONERI SOCIALI - ALTRO	-	-	-	-
5	507	50701	5070101	507010116	ACCANTONAMENTO TFR - TEMPO INDETERMINATO	-	-	-	-
5	507	50701	5070101	507010117	ACCANTONAMENTO TFR - TEMPO DETERMINATO	-	-	-	-
5	507	50701	5070101	507010118	ACCANTONAMENTO TFR - ALTRO	-	-	-	-
5	507	50701	5070101	507010119	ALTRI COSTI DEL PERSONALE - TEMPO INDETERMINATO	-	-	-	-
5	507	50701	5070101	507010120	ALTRI COSTI DEL PERSONALE - TEMPO DETERMINATO	-	-	-	-
5	507	50701	5070101	507010121	ALTRI COSTI DEL PERSONALE - ALTRO	-	-	-	-
5	507	50702			COSTO DEL PERSONALE COMPARTO RUOLO TECNICO	8.733.928,98	785.822,72	475.034,44	8.423.140,70
5	507	50702	5070201		COSTO DEL PERSONALE COMPARTO RUOLO TECNICO	8.733.928,98	785.822,72	475.034,44	8.423.140,70
5	507	50702	5070201	507020101	TABELLARE DI POSIZIONE INIZIALE - TEMPO INDETERMINATO	5.365.700,42	442.572,62	-	4.923.127,80
5	507	50702	5070201	507020102	TABELLARE DI POSIZIONE INIZIALE - TEMPO DETERMINATO	183.038,73	64.543,59	-	118.495,14
5	507	50702	5070201	507020103	TABELLARE DI POSIZIONE INIZIALE - ALTRO	-	-	-	-
5	507	50702	5070201	507020104	RETRIBUZIONE PER LE FASCE RETRIBUTIVE, POSIZIONI ORGANIZZATIVE, VALORE COMUNE DELLE EX INDENNITÀ DI QUALIFICAZIONE PROFESSIONALE E DELL'INDE	393.160,44	-	269.171,88	662.332,32
5	507	50702	5070201	507020105	RETRIBUZIONE PER LE FASCE RETRIBUTIVE, POSIZIONI ORGANIZZATIVE, VALORE COMUNE DELLE EX INDENNITÀ DI QUALIFICAZIONE PROFESSIONALE E DELL'INDE	931,45	-	49.068,55	50.000,00

S	G	M	C	SC	DESCRIZIONE	Cons. 2017	In meno	In piu	Cons. 2018
5	507	50702	5070201	507020106	RETRIBUZIONE PER LE FASCE RETRIBUTIVE, POSIZIONI ORGANIZZATIVE, VALORE COMUNE DELLE EX INDENNITÀ DI QUALIFICAZIONE PROFESSIONALE E DELL'INDE	-	-	-	-
5	507	50702	5070201	507020107	COMPENSI PER LAVORO STRAORDINARIO E REMUNERAZIONE DI PARTICOLARI CONDIZIONI DI DISAGIO, PERICOLO O DANNO - TEMPO INDETERMINATO	546.730,02	-	60.620,68	607.350,70
5	507	50702	5070201	507020108	COMPENSI PER LAVORO STRAORDINARIO E REMUNERAZIONE DI PARTICOLARI CONDIZIONI DI DISAGIO, PERICOLO O DANNO - TEMPO DETERMINATO	58.560,06	8.560,06	-	50.000,00
5	507	50702	5070201	507020109	COMPENSI PER LAVORO STRAORDINARIO E REMUNERAZIONE DI PARTICOLARI CONDIZIONI DI DISAGIO, PERICOLO O DANNO - ALTRO	-	-	-	-
5	507	50702	5070201	507020110	PRODUTTIVITÀ COLLETTIVA PER IL MIGLIORAMENTO DEI SERVIZI E IL PREMIO DELLA QUALITÀ DELLE PRESTAZIONI INDIVIDUALI - TEMPO INDETERMINATO	85.968,62	-	68.670,90	154.639,52
5	507	50702	5070201	507020111	PRODUTTIVITÀ COLLETTIVA PER IL MIGLIORAMENTO DEI SERVIZI E IL PREMIO DELLA QUALITÀ DELLE PRESTAZIONI INDIVIDUALI - TEMPO DETERMINATO	2.497,57	-	27.502,43	30.000,00
5	507	50702	5070201	507020112	PRODUTTIVITÀ COLLETTIVA PER IL MIGLIORAMENTO DEI SERVIZI E IL PREMIO DELLA QUALITÀ DELLE PRESTAZIONI INDIVIDUALI - ALTRO	-	-	-	-
5	507	50702	5070201	507020113	ONERI SOCIALI - TEMPO INDETERMINATO	1.842.554,94	255.830,88	-	1.586.724,06
5	507	50702	5070201	507020114	ONERI SOCIALI - TEMPO DETERMINATO	67.926,24	12.656,52	-	55.269,72
5	507	50702	5070201	507020115	ONERI SOCIALI - ALTRO	-	-	-	-
5	507	50702	5070201	507020116	ACCANTONAMENTO TFR - TEMPO INDETERMINATO	-	-	-	-
5	507	50702	5070201	507020117	ACCANTONAMENTO TFR - TEMPO DETERMINATO	-	-	-	-
5	507	50702	5070201	507020118	ACCANTONAMENTO TFR - ALTRO	-	-	-	-
5	507	50702	5070201	507020119	ALTRI COSTI DEL PERSONALE - TEMPO INDETERMINATO	186.860,49	1.659,05	-	185.201,44
5	507	50702	5070201	507020120	ALTRI COSTI DEL PERSONALE - TEMPO DETERMINATO	-	-	-	-
5	507	50702	5070201	507020121	ALTRI COSTI DEL PERSONALE - ALTRO	-	-	-	-

S	G	M	C	SC	DESCRIZIONE	Cons. 2017	In meno	In plu	Cons. 2018
5	508				PERSONALE DEL RUOLO AMMINISTRATIVO	6.860.293,78	784.164,07	391.814,63	6.467.944,34
5	508	50801			COSTO DEL PERSONALE DIRIGENTE RUOLO AMMINISTRATIVO	191.182,57	115.723,35	104.271,35	179.730,57
5	508	50801	5080101		COSTO DEL PERSONALE DIRIGENTE RUOLO AMMINISTRATIVO	191.182,57	115.723,35	104.271,35	179.730,57
5	508	50801	5080101	508010101	RETRIBUZIONE TABELLARE - TEMPO INDETERMINATO	147.905,92	111.897,51	-	36.008,41
5	508	50801	5080101	508010102	RETRIBUZIONE TABELLARE - TEMPO DETERMINATO	-	-	-	-
5	508	50801	5080101	508010103	RETRIBUZIONE TABELLARE - ALTRO	-	-	-	-
5	508	50801	5080101	508010104	RETRIBUZIONE DI POSIZIONE - TEMPO INDETERMINATO	728,65	-	100.271,35	101.000,00
5	508	50801	5080101	508010105	RETRIBUZIONE DI POSIZIONE - TEMPO DETERMINATO	-	-	-	-
5	508	50801	5080101	508010106	RETRIBUZIONE DI POSIZIONE - ALTRO	-	-	-	-
5	508	50801	5080101	508010107	INDENNITÀ DA PARTICOLARI CONDIZIONI DI LAVORO - TEMPO INDETERMINATO	-	-	-	-
5	508	50801	5080101	508010108	INDENNITÀ DA PARTICOLARI CONDIZIONI DI LAVORO - TEMPO DETERMINATO	-	-	-	-
5	508	50801	5080101	508010109	INDENNITÀ DA PARTICOLARI CONDIZIONI DI LAVORO - ALTRO	-	-	-	-
5	508	50801	5080101	508010110	RETRIBUZIONE DI RISULTATO - TEMPO INDETERMINATO	-	-	4.000,00	4.000,00
5	508	50801	5080101	508010111	RETRIBUZIONE DI RISULTATO - TEMPO DETERMINATO	-	-	-	-
5	508	50801	5080101	508010112	RETRIBUZIONE DI RISULTATO - ALTRO	-	-	-	-
5	508	50801	5080101	508010113	ONERI SOCIALI - TEMPO INDETERMINATO	42.548,00	3.825,84	-	38.722,16
5	508	50801	5080101	508010114	ONERI SOCIALI - TEMPO DETERMINATO	-	-	-	-
5	508	50801	5080101	508010115	ONERI SOCIALI - ALTRO	-	-	-	-
5	508	50801	5080101	508010116	ACCANTONAMENTO TFR - TEMPO INDETERMINATO	-	-	-	-
5	508	50801	5080101	508010117	ACCANTONAMENTO TFR - TEMPO DETERMINATO	-	-	-	-
5	508	50801	5080101	508010118	ACCANTONAMENTO TFR - ALTRO	-	-	-	-
5	508	50801	5080101	508010119	ALTRI COSTI DEL PERSONALE - TEMPO INDETERMINATO	-	-	-	-
5	508	50801	5080101	508010120	ALTRI COSTI DEL PERSONALE - TEMPO DETERMINATO	-	-	-	-
5	508	50801	5080101	508010121	ALTRI COSTI DEL PERSONALE - ALTRO	-	-	-	-
5	508	50802			COSTO DEL PERSONALE COMPARTO RUOLO AMMINISTRATIVO	6.669.111,21	668.440,72	287.543,28	6.288.213,77
5	508	50802	5080201		COSTO DEL PERSONALE COMPARTO RUOLO AMMINISTRATIVO	6.669.111,21	668.440,72	287.543,28	6.288.213,77
5	508	50802	5080201	508020101	TABELLARE DI POSIZIONE INIZIALE - TEMPO INDETERMINATO	4.446.716,08	558.274,71	-	3.888.441,37
5	508	50802	5080201	508020102	TABELLARE DI POSIZIONE INIZIALE - TEMPO DETERMINATO	28.610,55	19.693,31	-	8.917,24
5	508	50802	5080201	508020103	TABELLARE DI POSIZIONE INIZIALE - ALTRO	-	-	-	-
5	508	50802	5080201	508020104	RETRIBUZIONE PER LE FASCE RETRIBUTIVE, POSIZIONI ORGANIZZATIVE, VALORE COMUNE DELLE EX INDENNITÀ DI QUALIFICAZIONE PROFESSIONALE E DELL'INDE	570.758,23	-	137.241,77	708.000,00
5	508	50802	5080201	508020105	RETRIBUZIONE PER LE FASCE RETRIBUTIVE, POSIZIONI ORGANIZZATIVE, VALORE COMUNE DELLE EX INDENNITÀ DI QUALIFICAZIONE PROFESSIONALE E DELL'INDE	929,89	-	1.070,11	2.000,00

S	G	M	C	SC	DESCRIZIONE	Cons. 2017	In meno	In plu	Cons. 2018
5	508	50802	5080201	508020106	RETRIBUZIONE PER LE FASCE RETRIBUTIVE, POSIZIONI ORGANIZZATIVE, VALORE COMUNE DELLE EX INDENNITÀ DI QUALIFICAZIONE PROFESSIONALE E DELL'INDE	-	-	-	-
5	508	50802	5080201	508020107	COMPENSI PER LAVORO STRAORDINARIO E REMUNERAZIONE DI PARTICOLARI CONDIZIONI DI DISAGIO, PERICOLO O DANNO - TEMPO INDETERMINATO	57.883,67	-	72.846,79	130.730,46
5	508	50802	5080201	508020108	COMPENSI PER LAVORO STRAORDINARIO E REMUNERAZIONE DI PARTICOLARI CONDIZIONI DI DISAGIO, PERICOLO O DANNO - TEMPO DETERMINATO	-	-	3.000,00	3.000,00
5	508	50802	5080201	508020109	COMPENSI PER LAVORO STRAORDINARIO E REMUNERAZIONE DI PARTICOLARI CONDIZIONI DI DISAGIO, PERICOLO O DANNO - ALTRO	-	-	-	-
5	508	50802	5080201	508020110	PRODUTTIVITÀ COLLETTIVA PER IL MIGLIORAMENTO DEI SERVIZI E IL PREMIO DELLA QUALITÀ DELLE PRESTAZIONI INDIVIDUALI - TEMPO INDETERMINATO	86.459,81	-	72.028,65	158.488,46
5	508	50802	5080201	508020111	PRODUTTIVITÀ COLLETTIVA PER IL MIGLIORAMENTO DEI SERVIZI E IL PREMIO DELLA QUALITÀ DELLE PRESTAZIONI INDIVIDUALI - TEMPO DETERMINATO	644,04	-	1.355,96	2.000,00
5	508	50802	5080201	508020112	PRODUTTIVITÀ COLLETTIVA PER IL MIGLIORAMENTO DEI SERVIZI E IL PREMIO DELLA QUALITÀ DELLE PRESTAZIONI INDIVIDUALI - ALTRO	-	-	-	-
5	508	50802	5080201	508020113	ONERI SOCIALI - TEMPO INDETERMINATO	1.464.759,42	84.476,18	-	1.380.283,24
5	508	50802	5080201	508020114	ONERI SOCIALI - TEMPO DETERMINATO	8.457,10	3.762,64	-	4.694,46
5	508	50802	5080201	508020115	ONERI SOCIALI - ALTRO	0,01	0,01	-	-
5	508	50802	5080201	508020116	ACCANTONAMENTO TFR - TEMPO INDETERMINATO	-	-	-	-
5	508	50802	5080201	508020117	ACCANTONAMENTO TFR - TEMPO DETERMINATO	-	-	-	-
5	508	50802	5080201	508020118	ACCANTONAMENTO TFR - ALTRO	-	-	-	-
5	508	50802	5080201	508020119	ALTRI COSTI DEL PERSONALE - TEMPO INDETERMINATO	3.892,41	2.233,87	-	1.658,54
5	508	50802	5080201	508020120	ALTRI COSTI DEL PERSONALE - TEMPO DETERMINATO	-	-	-	-
5	508	50802	5080201	508020121	ALTRI COSTI DEL PERSONALE - ALTRO	-	-	-	-
5	509				ONERI DIVERSI DI GESTIONE	861.622,59	218.419,23	137.148,80	780.352,16
5	509	50901			IMPOSTE E TASSE (ESCLUSO IRAP E IRES)	317.197,02	187.128,43	22.238,80	152.307,39
5	509	50901	5090101		IMPOSTE E TASSE (ESCLUSO IRAP E IRES)	317.197,02	187.128,43	22.238,80	152.307,39
5	509	50901	5090101	509010101	IMU	-	-	-	-
5	509	50901	5090101	509010102	TARSU	302.616,71	187.128,43	-	115.488,28
5	509	50901	5090101	509010103	ALTRE	14.580,31	-	22.238,80	36.819,11
5	509	50902			PERDITE SU CREDITI	-	-	-	-
5	509	50902	5090201		PERDITE SU CREDITI	-	-	-	-
5	509	50902	5090201	509020101	PERDITE SU CREDITI	-	-	-	-
5	509	50903			ALTRI ONERI DIVERSI DI GESTIONE	544.425,57	31.290,80	114.910,00	628.044,77

S	G	M	C	SC	DESCRIZIONE	Cons. 2017	In meno	In piu	Cons. 2018
5	509	50903	5090301		INDENNITÀ, RIMBORSO SPESE E ONERI SOCIALI PER GLI ORGANI DIRETTIVI E C	488.489,11	31.290,80	85.642,13	542.840,44
5	509	50903	509030101		INDENNITÀ, RIMBORSO SPESE E ONERI SOCIALI PER DIREZIONE AZIENDALE	395.006,49	-	85.642,13	480.648,62
5	509	50903	509030102		INDENNITÀ, RIMBORSO SPESE E ONERI SOCIALI PER COLLEGIO SINDACALE	93.482,62	31.290,80	-	62.191,82
5	509	50903	5090302		ALTRI ONERI DIVERSI DI GESTIONE	55.936,46	-	29.267,87	85.204,33
5	509	50903	509030201		ALTRI ONERI DIVERSI DI GESTIONE	55.936,46	-	29.267,87	85.204,33
5	510				AMMORTAMENTI DELLE IMMOBILIZZAZIONI IMMATERIALI	7.101,48	-	602,68	7.704,16
5	510	51001			AMMORTAMENTI DELLE IMMOBILIZZAZIONI IMMATERIALI	7.101,48	-	602,68	7.704,16
5	510	51001	5100101		AMMORTAMENTI DEI COSTI DI IMPIANTO E DI AMPLIAMENTO	-	-	-	-
5	510	51001	510010101		AMMORTAMENTI DEI COSTI DI IMPIANTO E DI AMPLIAMENTO	-	-	-	-
5	510	51001	5100102		AMMORTAMENTI DEI COSTI DI RICERCA E SVILUPPO	-	-	-	-
5	510	51001	510010201		AMMORTAMENTI DEI COSTI DI RICERCA E SVILUPPO	-	-	-	-
5	510	51001	5100103		AMMORTAMENTI DEI DIRITTI DI BREVETTO E DIRITTI DI UTILIZZAZIONE DELLE	-	-	-	-
5	510	51001	510010301		AMMORTAMENTI DEI DIRITTI DI BREVETTO E DIRITTI DI UTILIZZAZIONE DELLE OPERE D'INGEGNERIA - DERIVANTI DALL'ATTIVITÀ DI RICERCA	-	-	-	-
5	510	51001	5100104		AMMORTAMENTI DEI DIRITTI DI BREVETTO E DIRITTI DI UTILIZZAZIONE DELLE	-	-	-	-
5	510	51001	510010401		AMMORTAMENTI DEI DIRITTI DI BREVETTO E DIRITTI DI UTILIZZAZIONE DELLE OPERE D'INGEGNERIA - ALTRI	-	-	-	-
5	510	51001	5100105		AMMORTAMENTI DELLE CONCESSIONI, LICENZE, MARCHI E DIRITTI SIMILI	-	-	-	-
5	510	51001	510010501		AMMORTAMENTI DELLE CONCESSIONI, LICENZE, MARCHI E DIRITTI SIMILI	-	-	-	-
5	510	51001	5100106		AMMORTAMENTI SU MIGLIORIE SU BENI DI TERZI	1.680,06	-	-	1.680,06
5	510	51001	510010601		AMMORTAMENTI SU MIGLIORIE SU BENI DI TERZI	1.680,06	-	-	1.680,06
5	510	51001	5100107		AMMORTAMENTI PUBBLICITÀ	-	-	-	-
5	510	51001	510010701		AMMORTAMENTI PUBBLICITÀ	-	-	-	-
5	510	51001	5100108		AMMORTAMENTI ALTRE IMMOBILIZZAZIONI IMMATERIALI	5.421,42	-	602,68	6.024,10
5	510	51001	510010801		AMMORTAMENTI ALTRE IMMOBILIZZAZIONI IMMATERIALI	5.421,42	-	602,68	6.024,10
5	511				AMMORTAMENTO DEI FABBRICATI	1.857.672,52	-	7.578,08	1.865.250,60
5	511	51101			AMMORTAMENTI FABBRICATI NON STRUMENTALI (DISPONIBILI)	10.120,83	-	439,46	10.560,29
5	511	51101	5110101		AMMORTAMENTI FABBRICATI NON STRUMENTALI (DISPONIBILI)	10.120,83	-	439,46	10.560,29
5	511	51101	511010101		AMMORTAMENTI FABBRICATI NON STRUMENTALI (DISPONIBILI)	10.120,83	-	439,46	10.560,29
5	511	51101	5110102		AMMORTAMENTI COSTRUZIONI LEGGERE (DISPONIBILI)	-	-	-	-
5	511	51101	511010201		AMMORTAMENTI COSTRUZIONI LEGGERE (DISPONIBILI)	-	-	-	-
5	511	51102			AMMORTAMENTI FABBRICATI STRUMENTALI (INDISPONIBILI)	1.847.551,69	-	7.138,62	1.854.690,31
5	511	51102	5110201		AMMORTAMENTI FABBRICATI STRUMENTALI (INDISPONIBILI)	1.847.551,69	-	7.138,62	1.854.690,31

S	G	M	C	SC	DESCRIZIONE	Cons. 2017	In meno	In più	Cons. 2018
5	511	51102	5110201	511020101	AMMORTAMENTI FABBRICATI STRUMENTALI (INDISPONIBILI)	1.847.551,69	-	7.138,62	1.854.690,31
5	512				AMMORTAMENTI DELLE ALTRE IMMOBILIZZAZIONI MATERIALI	551.620,06	-	247.489,41	799.109,47
5	512	51201			AMMORTAMENTI DELLE ALTRE IMMOBILIZZAZIONI MATERIALI	551.620,06	-	247.489,41	799.109,47
5	512	51201	5120101		AMMORTAMENTI DI IMPIANTI E MACCHINARI SANITARI	-	-	251,63	251,63
5	512	51201	5120101	512010101	AMMORTAMENTI DI IMPIANTI E MACCHINARI SANITARI	-	-	251,63	251,63
5	512	51201	5120102		AMMORTAMENTI DI IMPIANTI E MACCHINARI NON SANITARI	7.381,00	-	10.800,20	18.181,20
5	512	51201	5120102	512010201	AMMORTAMENTI DI IMPIANTI E MACCHINARI NON SANITARI	7.381,00	-	10.800,20	18.181,20
5	512	51201	5120103		AMMORTAMENTI DI ATTREZZATURE SANITARIE E SCIENTIFICHE	458.362,54	-	115.905,38	574.267,92
5	512	51201	5120103	512010301	AMMORTAMENTI DI ATTREZZATURE SANITARIE E SCIENTIFICHE	458.362,54	-	115.905,38	574.267,92
5	512	51201	5120104		AMMORTAMENTI DI ATTREZZATURE GENERICHE	-	-	-	-
5	512	51201	5120104	512010401	AMMORTAMENTI DI ATTREZZATURE GENERICHE	-	-	-	-
5	512	51201	5120105		AMMORTAMENTI DI MOBILI E ARREDI	40.607,55	-	18.499,52	59.107,07
5	512	51201	5120105	512010501	AMMORTAMENTI DI MOBILI E ARREDI	40.607,55	-	18.499,52	59.107,07
5	512	51201	5120106		AMMORTAMENTI DI AMBULANZE	-	-	85.217,00	85.217,00
5	512	51201	5120106	512010601	AMMORTAMENTI DI AMBULANZE	-	-	85.217,00	85.217,00
5	512	51201	5120107		AMMORTAMENTI DI AUTOMEZZI	10.473,60	-	-	10.473,60
5	512	51201	5120107	512010701	AMMORTAMENTI DI AUTOMEZZI	10.473,60	-	-	10.473,60
5	512	51201	5120108		AMMORTAMENTI DI ALTRI MEZZI DI TRASPORTO	-	-	-	-
5	512	51201	5120108	512010801	AMMORTAMENTI DI ALTRI MEZZI DI TRASPORTO	-	-	-	-
5	512	51201	5120109		AMMORTAMENTI DI ALTRI BENI MATERIALI	34.795,37	-	16.815,68	51.611,05
5	512	51201	5120109	512010901	AMMORTAMENTI DI ALTRI BENI MATERIALI	34.795,37	-	16.815,68	51.611,05
5	513				SVALUTAZIONE DELLE IMMOBILIZZAZIONI E DEI CREDITI	-	-	-	-
5	513	51301			SVALUTAZIONE DELLE IMMOBILIZZAZIONI IMMATERIALI E MATERIALI	-	-	-	-
5	513	51301	5130101		SVALUTAZIONE DELLE IMMOBILIZZAZIONI IMMATERIALI E MATERIALI	-	-	-	-
5	513	51301	5130101	513010101	SVALUTAZIONE DELLE IMMOBILIZZAZIONI IMMATERIALI E MATERIALI	-	-	-	-
5	513	51302			SVALUTAZIONE DEI CREDITI	-	-	-	-
5	513	51302	5130201		SVALUTAZIONE DEI CREDITI	-	-	-	-
5	513	51302	5130201	513020101	SVALUTAZIONE DEI CREDITI	-	-	-	-
5	514				RIMANENZE INIZIALI	4.375.208,72	44.306,65	-	4.330.902,07
5	514	51401			RIMANENZE SANITARIE INIZIALI	4.321.351,40	39.124,07	-	4.282.227,33
5	514	51401	5140101		PRODOTTI FARMACEUTICI ED EMOderivati	4.321.351,40	39.124,07	-	4.282.227,33
5	514	51401	5140101	514010101	MEDICINALI CON AIC, AD ECCEZIONE DI VACCINI ED EMOderivati DI PRODUZIONE REGIONALE	4.321.351,40	39.124,07	-	4.282.227,33
5	514	51401	5140101	514010102	MEDICINALI SENZA AIC	-	-	-	-
5	514	51401	5140101	514010103	EMOderivati DI PRODUZIONE REGIONALE	-	-	-	-
5	514	51401	5140101	514010104	OSSIGENO CON AIC	-	-	-	-
5	514	51401	5140101	514010105	OSSIGENO SENZA AIC	-	-	-	-
5	514	51401	5140101	514010106	MATERIALI PER EMOdIALISI CON AIC	-	-	-	-
5	514	51401	5140101	514010107	MATERIALI PER EMOdIALISI SENZA AIC	-	-	-	-

S	G	M	C	SC	DESCRIZIONE	Cons. 2017	In meno	In plu	Cons. 2018
5	514	51401	5140101	514010108	GAS MEDICALI CON AIC	-	-	-	-
5	514	51401	5140101	514010109	GAS MEDICALI SENZA AIC	-	-	-	-
5	514	51401	5140101	514010110	MEZZI DI CONTRASTO CON AIC	-	-	-	-
5	514	51401	5140101	514010111	MEZZI DI CONTRASTO SENZA AIC	-	-	-	-
5	514	51401	5140102		SANGUE	-	-	-	-
5	514	51401	5140102	514010201	DA PUBBLICO (AZIENDE SANITARIE PUBBLICHE DELLA REGIONE) £ MOBILITÀ INTRAREGIONALE	-	-	-	-
5	514	51401	5140102	514010202	DA PUBBLICO (AZIENDE SANITARIE PUBBLICHE EXTRA REGIONE) £ MOBILITÀ EXTRAREGIONALE	-	-	-	-
5	514	51401	5140102	514010203	DA ALTRI SOGGETTI	-	-	-	-
5	514	51401	5140103		DISPOSITIVI MEDICI	-	-	-	-
5	514	51401	5140103	514010301	DISPOSITIVI MEDICO DIAGNOSTICI IN VITRO (IVD)	-	-	-	-
5	514	51401	5140103	514010302	DISPOSITIVI MEDICI	-	-	-	-
5	514	51401	5140103	514010303	DISPOSITIVI MEDICI IMPIANTABILI ATTIVI	-	-	-	-
5	514	51401	5140103	514010304	PRESIDI CHIRURGICI	-	-	-	-
5	514	51401	5140104		PRODOTTI DIETETICI	-	-	-	-
5	514	51401	5140104	514010401	PRODOTTI DIETETICI	-	-	-	-
5	514	51401	5140105		MATERIALI PER LA PROFILASSI (VACCINI)	-	-	-	-
5	514	51401	5140105	514010501	MATERIALI PER LA PROFILASSI (VACCINI)	-	-	-	-
5	514	51401	5140106		PRODOTTI CHIMICI	-	-	-	-
5	514	51401	5140106	514010601	PRODOTTI CHIMICI	-	-	-	-
5	514	51401	5140107		MATERIALI E PRODOTTI PER USO VETERINARIO	-	-	-	-
5	514	51401	5140107	514010701	FARMACI PER USO VETERINAIO	-	-	-	-
5	514	51401	5140107	514010702	ALTRI MATERIALI E PRODOTTI PER USO VETERINAIO	-	-	-	-

S	G	M	C	SC	DESCRIZIONE	Cons. 2017	In meno	In piu	Cons. 2018
5	514	51401	5140108		ALTRI BENI SANITARI	-	-	-	-
5	514	51401	5140108	514010801	ALTRI BENI E PRODOTTI SANITARI	-	-	-	-
5	514	51402			RIMANENZE NON SANITARIE INIZIALI	53.857,32	5.182,58	-	48.674,74
5	514	51402	5140201		RIMANENZE NON SANITARIE INIZIALI	53.857,32	5.182,58	-	48.674,74
5	514	51402	5140201	514020101	PRODOTTI ALIMENTARI	-	-	-	-
5	514	51402	5140201	514020102	MATERIALI DI GUARDAROBBA, DI PULIZIA, E DI CONVIVENZA IN GENERE	-	-	-	-
5	514	51402	5140201	514020103	COMBUSTIBILI, CARBURANTI E LUBRIFICANTI	-	-	-	-
5	514	51402	5140201	514020104	SUPPORTI INFORMATICI E CANCELLERIA	53.857,32	5.182,58	-	48.674,74
5	514	51402	5140201	514020105	MATERIALE PER LA MANUTENZIONE	-	-	-	-
5	514	51402	5140201	514020106	ALTRI BENI NON SANITARI	-	-	-	-
5	515				ACCANTONAMENTI DELL'ESERCIZIO	3.411.639,24	2.097.927,00	1.574.477,86	2.888.190,10
5	515	51501			ACCANTONAMENTI PER RISCHI	1.450.000,00	1.394.178,98	-	55.821,02
5	515	51501	5150101		ACCANTONAMENTI PER CAUSE CIVILI ED ONERI PROCESSUALI	350.000,00	294.178,98	-	55.821,02
5	515	51501	5150101	515010101	ACCANTONAMENTI PER CAUSE CIVILI ED ONERI PROCESSUALI	350.000,00	294.178,98	-	55.821,02
5	515	51501	5150102		ACCANTONAMENTI PER CONTENZIOSO PERSONALE DIPENDENTE	250.000,00	250.000,00	-	-
5	515	51501	5150102	515010201	ACCANTONAMENTI PER CONTENZIOSO PERSONALE DIPENDENTE	250.000,00	250.000,00	-	-
5	515	51501	5150103		ACCANTONAMENTI PER RISCHI CONNESSI ALL'ACQUISTO DI PRESTAZIONI SANITARIE	-	-	-	-
5	515	51501	5150103	515010301	ACCANTONAMENTI PER RISCHI CONNESSI ALL'ACQUISTO DI PRESTAZIONI SANITARIE DA PRIVATO	-	-	-	-
5	515	51501	5150104		ACCANTONAMENTI PER COPERTURA DIRETTA DEI RISCHI (AUTOASSICURAZIONE)	400.000,00	400.000,00	-	-
5	515	51501	5150104	515010401	ACCANTONAMENTI PER COPERTURA DIRETTA DEI RISCHI (AUTOASSICURAZIONE)	400.000,00	400.000,00	-	-
5	515	51501	5150105		ALTRI ACCANTONAMENTI PER RISCHI	450.000,00	450.000,00	-	-
5	515	51501	5150105	515010501	ALTRI ACCANTONAMENTI PER RISCHI	450.000,00	450.000,00	-	-
5	515	51502			ACCANTONAMENTI PER PREMIO DI OPEROSITÀ (SUMAI)	270.832,21	-	-	270.832,21
5	515	51502	5150201		ACCANTONAMENTI PER PREMIO DI OPEROSITÀ (SUMAI)	270.832,21	-	-	270.832,21
5	515	51502	5150201	515020101	ACCANTONAMENTI PER PREMIO DI OPEROSITÀ (SUMAI)	270.832,21	-	-	270.832,21
5	515	51503			ACCANTONAMENTI PER QUOTE INUTILIZZATE DI CONTRIBUTI	-	-	49.133,53	49.133,53
5	515	51503	5150301		ACCANTONAMENTI PER QUOTE INUTILIZZATE DI CONTRIBUTI DA REGIONE E PROV.	-	-	17.133,53	17.133,53
5	515	51503	5150301	515030101	ACCANTONAMENTI PER QUOTE INUTILIZZATE CONTRIBUTI DA REGIONE PER QUOTA RINNOVO CONVENZIONI L. 133/08	-	-	-	-
5	515	51503	5150301	515030102	ACCANTONAMENTI PER QUOTE INUTILIZZATE CONTRIBUTI DA REGIONE PER QUOTA EMERSIONE EXTRACOMUNITARI L. 102/09	-	-	-	-
5	515	51503	5150301	515030103	ACCANTONAMENTI PER QUOTE INUTILIZZATE CONTRIBUTI DA REGIONE PER QUOTA MEDICINA PENITENZIARIA DLVO 230/99	-	-	-	-

S	G	M	C	SC	DESCRIZIONE	Cons. 2017	In meno	In più	Cons. 2018
5	515	51503	5150301	515030104	ACCANTONAMENTI PER QUOTE INUTILIZZATE CONTRIBUTI DA REGIONE PER QUOTA HANSENIANI L.31/86	-	-	-	-
5	515	51503	5150301	515030105	ACCANTONAMENTI PER QUOTE INUTILIZZATE CONTRIBUTI DA REGIONE PER QUOTA FIBROSI CISTICA L.362/98	-	-	-	-
5	515	51503	5150301	515030106	ACCANTONAMENTI PER QUOTE INUTILIZZATE CONTRIBUTI DA REGIONE PER QUOTA EXTRACOMUNITARI IRREGOLARI L.40/98	-	-	-	-
5	515	51503	5150301	515030107	ACCANTONAMENTI PER QUOTE INUTILIZZATE CONTRIBUTI DA REGIONE PER QUOTA FONDO ESCLUSIVITÀ L.488/99	-	-	-	-
5	515	51503	5150301	515030108	ACCANTONAMENTI PER QUOTE INUTILIZZATE CONTRIBUTI DA REGIONE PER QUOTA BORSE STUDIO MG L.109/88	-	-	-	-
5	515	51503	5150301	515030109	ACCANTONAMENTI PER QUOTE INUTILIZZATE CONTRIBUTI DA REGIONE PER QUOTA VETERINARIA L.218/88	-	-	-	-
5	515	51503	5150301	515030110	ACCANTONAMENTI PER QUOTE INUTILIZZATE CONTRIBUTI DA REGIONE PER QUOTA AIDS L.135/90	-	-	-	-
5	515	51503	5150301	515030111	ACCANTONAMENTI PER QUOTE INUTILIZZATE CONTRIBUTI DA REGIONE PER QUOTA PROGETTI DI PSN L.662/96	-	-	17.133,53	17.133,53
5	515	51503	5150301	515030112	ACCANTONAMENTI PER QUOTE INUTILIZZATE CONTRIBUTI DA REGIONE PER QUOTA MUTUI PRE-RIFORMA	-	-	-	-
5	515	51503	5150301	515030113	ACCANTONAMENTI PER QUOTE INUTILIZZATE CONTRIBUTI DA REGIONE PER QUOTA BORSE STUDIO SPECIALIZZANDI	-	-	-	-
5	515	51503	5150301	515030114	ACCANTONAMENTI PER QUOTE INUTILIZZATE CONTRIBUTI DA REGIONE PER ALTRO	-	-	-	-
5	515	51503	5150302		ACCANTONAMENTI PER QUOTE INUTILIZZATE DI CONTRIBUTI DA SOGGETTI PUBBLICI	-	-	-	-
5	515	51503	5150302	515030201	ACCANTONAMENTI PER QUOTE INUTILIZZATE DI CONTRIBUTI DA SOGGETTI PUBBLICI (EXTRA FONDO) VINCOLATI	-	-	-	-
5	515	51503	5150303		ACCANTONAMENTI PER QUOTE INUTILIZZATE DI CONTRIBUTI DA SOGGETTI PUBBLICI	-	-	-	-
5	515	51503	5150303	515030301	ACCANTONAMENTI PER QUOTE INUTILIZZATE DI CONTRIBUTI DA SOGGETTI PUBBLICI PER RICERCA	-	-	-	-
5	515	51503	5150304		ACCANTONAMENTI PER QUOTE INUTILIZZATE CONTRIBUTI VINCOLATI DA PRIVATI	-	-	32.000,00	32.000,00
5	515	51503	5150304	515030401	ACCANTONAMENTI PER QUOTE INUTILIZZATE CONTRIBUTI VINCOLATI DA PRIVATI	-	-	32.000,00	32.000,00
5	515	51504			ALTRI ACCANTONAMENTI	1.690.807,03	703.748,02	1.525.344,33	2.512.403,34
5	515	51504	5150401		ACCANTONAMENTI PER INTERESSI DI MORA	250.000,00	210.000,00	-	40.000,00
5	515	51504	5150401	515040101	ACCANTONAMENTI PER INTERESSI DI MORA	250.000,00	210.000,00	-	40.000,00
5	515	51504	5150402		ACC. RINNOVI CONVENZIONI MMG/PLS/MCA ED ALTRI	410.000,00	-	537.000,49	947.000,49
5	515	51504	5150402	515040201	ACC. RINNOVI CONVENZIONI MMG/PLS/MCA ED ALTRI	410.000,00	-	537.000,49	947.000,49

S	G	M	C	SC	DESCRIZIONE	Cons. 2017	In meno	In plu	Cons. 2018
5	515	51504	5150403		ACC. RINNOVI CONVENZIONI MEDICI SUMAI	73.000,00	-	93.978,00	166.978,00
5	515	51504	5150403	515040301	ACC. RINNOVI CONVENZIONI MEDICI SUMAI	73.000,00	-	93.978,00	166.978,00
5	515	51504	5150404		ACC. RINNOVI CONTRATT.: DIRIGENZA MEDICA	364.000,00	-	798.552,87	1.162.552,87
5	515	51504	5150404	515040401	ACC. RINNOVI CONTRATT.: DIRIGENZA MEDICA	364.000,00	-	798.552,87	1.162.552,87
5	515	51504	5150405		ACC. RINNOVI CONTRATT.: DIRIGENZA NON MEDICA	42.807,03	-	95.812,97	138.620,00
5	515	51504	5150405	515040501	ACC. RINNOVI CONTRATT.: DIRIGENZA NON MEDICA	42.807,03	-	95.812,97	138.620,00
5	515	51504	5150406		ACC. RINNOVI CONTRATT.: COMPARTO	451.000,00	451.000,00	-	-
5	515	51504	5150406	515040601	ACC. RINNOVI CONTRATT.: COMPARTO	451.000,00	451.000,00	-	-
5	515	51504	5150407		ALTRI ACCANTONAMENTI	100.000,00	42.748,02	-	57.251,98
5	515	51504	5150407	515040701	ACCANTONAMENTI FONDO IMPOSTE PER CONTENZIOSI TRIBUTARI	-	-	-	-
5	515	51504	5150407	515040702	ALTRI ACCANTONAMENTI	100.000,00	42.748,02	-	57.251,98
Totale Costi della produzione						268.704.118,69			268.496.521,58

S	G	M	C	SC	DESCRIZIONE	Cons. 2017	In meno	In piu	Cons. 2018
6					PROVENTI E ONERI FINANZIARI	-	80,00	53.874,90	211.477,84
6	601				INTERESSI ATTIVI	-	-	-	-
6	601	60101			INTERESSI ATTIVI SU C/ TESORERIA	-	-	-	-
6	601	60101	6010101		INTERESSI ATTIVI SU C/ TESORERIA	-	-	-	-
6	601	60101	6010101	601010101	INTERESSI ATTIVI SU C/ TESORERIA	-	-	-	-
6	601	60102			INTERESSI ATTIVI SU C/C POSTALI E BANCARI	-	-	-	-
6	601	60102	6010201		INTERESSI ATTIVI SU C/C POSTALI E BANCARI	-	-	-	-
6	601	60102	6010201	601020101	INTERESSI ATTIVI SU C/C POSTALI E BANCARI	-	-	-	-
6	601	60103			ALTRI INTERESSI ATTIVI	-	-	-	-
6	601	60103	6010301		ALTRI INTERESSI ATTIVI	-	-	-	-
6	601	60103	6010301	601030101	ALTRI INTERESSI ATTIVI	-	-	-	-
6	602				ALTRI PROVENTI	110,00	86,00	-	24,00
6	602	60201			PROVENTI DA PARTECIPAZIONI	110,00	86,00	-	24,00
6	602	60201	6020101		PROVENTI DA PARTECIPAZIONI	110,00	86,00	-	24,00
6	602	60201	6020101	602010101	PROVENTI DA PARTECIPAZIONI	110,00	86,00	-	24,00
6	602	60202			PROVENTI FINANZIARI DA CREDITI ISCRITTI NELLE IMMOBILIZZAZIONI	-	-	-	-
6	602	60202	6020201		PROVENTI FINANZIARI DA CREDITI ISCRITTI NELLE IMMOBILIZZAZIONI	-	-	-	-
6	602	60202	6020201	602020101	PROVENTI FINANZIARI DA CREDITI ISCRITTI NELLE IMMOBILIZZAZIONI	-	-	-	-
6	602	60203			PROVENTI FINANZIARI DA TITOLI ISCRITTI NELLE IMMOBILIZZAZIONI	-	-	-	-
6	602	60203	6020301		PROVENTI FINANZIARI DA TITOLI ISCRITTI NELLE IMMOBILIZZAZIONI	-	-	-	-
6	602	60203	6020301	602030101	PROVENTI FINANZIARI DA TITOLI ISCRITTI NELLE IMMOBILIZZAZIONI	-	-	-	-
6	602	60204			ALTRI PROVENTI FINANZIARI DIVERSI DAI PRECEDENTI	-	-	-	-
6	602	60204	6020401		ALTRI PROVENTI FINANZIARI DIVERSI DAI PRECEDENTI	-	-	-	-
6	602	60204	6020401	602040101	ALTRI PROVENTI FINANZIARI DIVERSI DAI PRECEDENTI	-	-	-	-
6	602	60205			UTILI SU CAMBI	-	-	-	-
6	602	60205	6020501		UTILI SU CAMBI	-	-	-	-
6	602	60205	6020501	602050101	UTILI SU CAMBI	-	-	-	-
6	603				INTERESSI PASSIVI	157.626,94	-	53.874,90	211.501,84
6	603	60301			INTERESSI PASSIVI SU C/C TESORERIA	-	-	-	-
6	603	60301	6030101		INTERESSI PASSIVI SU C/C TESORERIA	-	-	-	-
6	603	60301	6030101	603010101	INTERESSI PASSIVI SU C/C TESORERIA	-	-	-	-
6	603	60302			INTERESSI PASSIVI SU MUTUI	-	-	-	-
6	603	60302	6030201		INTERESSI PASSIVI SU MUTUI	-	-	-	-
6	603	60302	6030201	603020101	INTERESSI PASSIVI SU MUTUI	-	-	-	-
6	603	60303			ALTRI INTERESSI PASSIVI	157.626,94	-	53.874,90	211.501,84
6	603	60303	6030301		ALTRI INTERESSI PASSIVI	157.626,94	-	53.874,90	211.501,84
6	603	60303	6030301	603030101	ALTRI INTERESSI PASSIVI	157.626,94	-	53.874,90	211.501,84
6	604				ALTRI ONERI	6,00	6,00	-	-
6	604	60401			ALTRI ONERI FINANZIARI	6,00	6,00	-	-

S	G	M	C	SC	DESCRIZIONE	Cons. 2017	In meno	In piu	Cons. 2018
6	604	60401	6040101		ALTRI ONERI FINANZIARI	6,00	6,00	-	-
6	604	60401	6040101	604010101	ALTRI ONERI FINANZIARI	6,00	6,00	-	-
6	604	60402			PERDITE SU CAMBI	-	-	-	-
6	604	60402	6040201		PERDITE SU CAMBI	-	-	-	-
6	604	60402	6040201	604020101	PERDITE SU CAMBI	-	-	-	-
7					RETTIFICHE DI VALORE DI ATTIVITÀ FINANZIARIE	-	-	-	-
7	701				RIVALUTAZIONI	-	-	-	-
7	701	70101			RIVALUTAZIONI	-	-	-	-
7	701	70101	7010101		RIVALUTAZIONI	-	-	-	-
7	701	70101	7010101	701010101	RIVALUTAZIONI	-	-	-	-
7	702				SVALUTAZIONI	-	-	-	-
7	702	70201			SVALUTAZIONI	-	-	-	-
7	702	70201	7020101		SVALUTAZIONI	-	-	-	-
7	702	70201	7020101	702010101	SVALUTAZIONI	-	-	-	-
8					PROVENTI E ONERI STRAORDINARI	3.110.871,80	3.116.094,49	1.040.381,06	1.035.158,37
8	801				PROVENTI STRAORDINARI	3.539.938,99	3.372.162,88	1.371.975,07	1.539.751,18
8	801	80101			PLUSVALENZE	-	-	-	-
8	801	80101	8010101		PLUSVALENZE	-	-	-	-
8	801	80101	8010101	801010101	PLUSVALENZE	-	-	-	-
8	801	80102			ALTRI PROVENTI STRAORDINARI	3.539.938,99	3.372.162,88	1.371.975,07	1.539.751,18
8	801	80102	8010201		PROVENTI DA DONAZIONI E LIBERALITÀ DIVERSE	-	-	-	-
8	801	80102	8010201	801020101	PROVENTI DA DONAZIONI E LIBERALITÀ DIVERSE	-	-	-	-
8	801	80102	8010202		SOPRAVVIVENZE ATTIVE	490.967,17	323.191,06	1.371.975,07	1.539.751,18
8	801	80102	8010202	801020201	SOPRAVVIVENZE ATTIVE V/ASP-AO, IRCCS, AOU DELLA REGIONE	-	-	-	-
8	801	80102	8010202	801020202	SOPRAVVIVENZE ATTIVE V/ASP-AO, IRCCS, AOU DELLA REGIONE RELATIVE ALLA MOBILITÀ INTRAREGIONALE	-	-	-	-
8	801	80102	8010202	801020203	SOPRAVVIVENZE ATTIVE V/TERZI RELATIVE ALLA MOBILITÀ EXTRAREGIONALE	-	-	-	-
8	801	80102	8010202	801020204	SOPRAVVIVENZE ATTIVE V/TERZI RELATIVE AL PERSONALE	-	-	-	-
8	801	80102	8010202	801020205	SOPRAVVIVENZE ATTIVE V/TERZI RELATIVE ALLE CONVENZIONI CON MEDICI DI BASE	-	-	-	-
8	801	80102	8010202	801020206	SOPRAVVIVENZE ATTIVE V/TERZI RELATIVE ALLE CONVENZIONI PER LA SPECIALISTICA	-	-	-	-
8	801	80102	8010202	801020207	SOPRAVVIVENZE ATTIVE V/TERZI RELATIVE ALL'ACQUISTO PRESTAZ. SANITARIE DA OPERATORI ACCREDITATI	133.556,74	-	307.515,61	441.072,35
8	801	80102	8010202	801020208	SOPRAVVIVENZE ATTIVE V/TERZI RELATIVE ALL'ACQUISTO DI BENI E SERVIZI	323.191,06	323.191,06	-	-
8	801	80102	8010202	801020209	ALTRE SOPRAVVIVENZE ATTIVE V/TERZI	34.219,37	-	1.064.459,46	1.098.678,83
8	801	80102	8010203		INSUSSISTENZE ATTIVE	3.048.971,82	3.048.971,82	-	-

S	G	M	C	SC	DESCRIZIONE	Cons. 2017	In meno	In piu	Cons. 2018
8	801	80102	8010203	801020301	INSUSSISTENZE ATTIVE V/ASP-AO, IRCCS, AOU DELLA REGIONE	-	-	-	-
8	801	80102	8010203	801020302	INSUSSISTENZE ATTIVE V/ASP-AO, IRCCS, AOU RELATIVE ALLA MOBILITÀ EXTRAREGIONALE	-	-	-	-
8	801	80102	8010203	801020303	INSUSSISTENZE ATTIVE V/TERZI RELATIVE ALLA MOBILITÀ EXTRAREGIONALE	-	-	-	-
8	801	80102	8010203	801020304	INSUSSISTENZE ATTIVE V/TERZI RELATIVE AL PERSONALE	-	-	-	-
8	801	80102	8010203	801020305	INSUSSISTENZE ATTIVE V/TERZI RELATIVE ALLE CONVENZIONI CON MEDICI DI BASE	-	-	-	-
8	801	80102	8010203	801020306	INSUSSISTENZE ATTIVE V/TERZI RELATIVE ALLE CONVENZIONI PER LA SPECIALISTICA	-	-	-	-
8	801	80102	8010203	801020307	INSUSSISTENZE ATTIVE V/TERZI RELATIVE ALL'ACQUISTO PRESTAZ. SANITARIE DA OPERATORI ACCREDITATI	-	-	-	-
8	801	80102	8010203	801020308	INSUSSISTENZE ATTIVE V/TERZI RELATIVE ALL'ACQUISTO DI BENI E SERVIZI	-	-	-	-
8	801	80102	8010203	801020309	ALTRE INSUSSISTENZE ATTIVE V/TERZI	3.048.971,82	3.048.971,82	-	-
8	801	80102	8010204		ALTRI PROVENTI STRAORDINARI	-	-	-	-
8	801	80102	8010204	801020401	ALTRI PROVENTI STRAORDINARI	-	-	-	-
8	802				ONERI STRAORDINARI	429.067,19	256.068,39	331.594,01	504.592,81
8	802	80201			MINUSVALENZE	-	-	-	-
8	802	80201	8020101		MINUSVALENZE	-	-	-	-
8	802	80201	8020101	802010101	MINUSVALENZE	-	-	-	-
8	802	80202			ALTRI ONERI STRAORDINARI	429.067,19	256.068,39	331.594,01	504.592,81
8	802	80202	8020201		ONERI TRIBUTARI DA ESERCIZI PRECEDENTI	-	-	-	-
8	802	80202	8020201	802020101	ONERI TRIBUTARI DA ESERCIZI PRECEDENTI	-	-	-	-
8	802	80202	8020202		ONERI DA CAUSE CIVILI ED ONERI PROCESSUALI	-	-	-	-
8	802	80202	8020202	802020201	ONERI DA CAUSE CIVILI ED ONERI PROCESSUALI	-	-	-	-
8	802	80202	8020203		SOPRAVVVENIENZE PASSIVE	429.067,19	256.068,39	331.594,01	504.592,81
8	802	80202	8020203	802020301	SOPRAVVVENIENZE PASSIVE V/ASP-AO, IRCCS, AOU DELLA REGIONE	2.004,59	1.386,67	-	617,92
8	802	80202	8020203	802020302	SOPRAVVVENIENZE PASSIVE V/ASP-AO, IRCCS, AOU DELLA REGIONE RELATIVE ALLA MOBILITÀ INTRAREGIONALE	-	-	-	-
8	802	80202	8020203	802020303	SOPRAVVVENIENZE PASSIVE V/TERZI RELATIVE ALLA MOBILITÀ EXTRAREGIONALE	-	-	-	-
8	802	80202	8020203	802020304	SOPRAVVVENIENZE PASSIVE V/TERZI RELATIVE AL PERSONALE - DIRIGENZA MEDICA E VETERINARIA - PER ARRETRATI CCNL	-	-	-	-
8	802	80202	8020203	802020305	SOPRAVVVENIENZE PASSIVE V/TERZI RELATIVE AL PERSONALE - DIRIGENZA MEDICA E VETERINARIA - VARIE	-	-	-	-
8	802	80202	8020203	802020306	SOPRAVVVENIENZE PASSIVE V/TERZI RELATIVE AL PERSONALE - ALTRA DIRIGENZA NON MEDICA - PER ARRETRATI CCNL	-	-	-	-

S	G	M	C	SC	DESCRIZIONE	Cons. 2017	In meno	In piu	Cons. 2018
8	802	80202	8020203	802020307	SOPRAVVIVENENZE PASSIVE V/TERZI RELATIVE AL PERSONALE - ALTRA DIRIGENZA NON MEDICA - VARIE	-	-	-	-
8	802	80202	8020203	802020308	SOPRAVVIVENENZE PASSIVE V/TERZI RELATIVE AL PERSONALE - COMPARTO - PER ARRETRATI CCNL	-	-	-	-
8	802	80202	8020203	802020309	SOPRAVVIVENENZE PASSIVE V/TERZI RELATIVE AL PERSONALE - COMPARTO - VARIE	-	-	-	-
8	802	80202	8020203	802020310	SOPRAVVIVENENZE PASSIVE V/TERZI RELATIVE ALLE CONVENZIONI CON I MMG PER ARRETRATI DA RINNOVI ACNL	-	-	-	-
8	802	80202	8020203	802020311	SOPRAVVIVENENZE PASSIVE V/TERZI RELATIVE ALLE CONVENZIONI CON I MMG - VARIE	-	-	-	-
8	802	80202	8020203	802020312	SOPRAVVIVENENZE PASSIVE V/TERZI RELATIVE ALLE CONVENZIONI CON I PLS PER ARRETRATI DA RINNOVI ACNL	-	-	-	-
8	802	80202	8020203	802020313	SOPRAVVIVENENZE PASSIVE V/TERZI RELATIVE ALLE CONVENZIONI CON I PLS - VARIE	-	-	-	-
8	802	80202	8020203	802020314	SOPRAVVIVENENZE PASSIVE V/TERZI RELATIVE ALLE CONVENZIONI PER LA SPECIALISTICA	-	-	-	-
8	802	80202	8020203	802020315	SOPRAVVIVENENZE PASSIVE V/TERZI RELATIVE ALL'ACQUISTO PRESTAZ. SANITARIE DA OPERATORI ACCREDITATI	-	-	-	-
8	802	80202	8020203	802020316	SOPRAVVIVENENZE PASSIVE V/TERZI RELATIVE ALL'ACQUISTO DI BENI E SERVIZI	89.237,84	-	331.594,01	420.831,85
8	802	80202	8020203	802020317	ALTRE SOPRAVVIVENENZE PASSIVE V/TERZI	337.824,76	254.681,72	-	83.143,04
8	802	80202	8020204	802020401	INSUSSISTENZE PASSIVE	-	-	-	-
8	802	80202	8020204	802020401	INSUSSISTENZE PASSIVE V/ASP-AO, IRCCS, AOU DELLA REGIONE	-	-	-	-
8	802	80202	8020204	802020402	INSUSSISTENZE PASSIVE V/TERZI RELATIVE ALLA MOBILITÀ EXTRAREGIONALE	-	-	-	-
8	802	80202	8020204	802020403	INSUSSISTENZE PASSIVE V/TERZI RELATIVE AL PERSONALE	-	-	-	-
8	802	80202	8020204	802020404	INSUSSISTENZE PASSIVE V/TERZI RELATIVE ALLE CONVENZIONI CON MEDICI DI BASE E PEDIATRI DI LIBERA SCELTA	-	-	-	-
8	802	80202	8020204	802020405	INSUSSISTENZE PASSIVE V/TERZI RELATIVE ALLE CONVENZIONI PER LA SPECIALISTICA	-	-	-	-
8	802	80202	8020204	802020406	INSUSSISTENZE PASSIVE V/TERZI RELATIVE ALL'ACQUISTO PRESTAZ. SANITARIE DA OPERATORI ACCREDITATI	-	-	-	-
8	802	80202	8020204	802020407	INSUSSISTENZE PASSIVE V/TERZI RELATIVE ALL'ACQUISTO DI BENI E SERVIZI	-	-	-	-
8	802	80202	8020204	802020408	ALTRE INSUSSISTENZE PASSIVE V/TERZI	-	-	-	-
8	802	80202	8020205	802020501	ALTRI ONERI STRAORDINARI	-	-	-	-
8	802	80202	8020205	802020501	ALTRI ONERI STRAORDINARI	-	-	-	-
Risultato prima delle imposte						6.302.508,25	14.884.078,86	4.763.886,20	3.610.087,30

S	G	M	C	SC	DESCRIZIONE	Cons. 2017	In meno	In piu	Cons. 2018

S	G	M	C	SC	DESCRIZIONE	Cons. 2017	In meno	In piu	Cons. 2018
9					IMPOSTE E TASSE	6.234.660,27	635.171,61	-	5.599.488,66
9	901				IRAP	6.084.660,27	485.171,61	-	5.599.488,66
9	901	90101			IRAP	6.084.660,27	485.171,61	-	5.599.488,66
9	901	90101	9010101		IRAP RELATIVA A PERSONALE DIPENDENTE	5.019.521,73	215.040,75	-	4.804.480,98
9	901	90101	9010101	901010101	IRAP RELATIVA A PERSONALE DIPENDENTE	5.019.521,73	215.040,75	-	4.804.480,98
9	901	90101	9010102		IRAP RELATIVA A COLLABORATORI E PERSONALE ASSIMILATO A LAVORO DIPENDENTI	1.004.942,88	223.507,89	-	781.434,99
9	901	90101	9010102	901010201	IRAP RELATIVA A COLLABORATORI E PERSONALE ASSIMILATO A LAVORO DIPENDENTE	1.004.942,88	223.507,89	-	781.434,99
9	901	90101	9010103		IRAP RELATIVA AD ATTIVITÀ DI LIBERA PROFESSIONE (INTRAMOENIA)	60.195,66	46.622,97	-	13.572,69
9	901	90101	9010103	901010301	IRAP RELATIVA AD ATTIVITÀ DI LIBERA PROFESSIONE (INTRAMOENIA)	60.195,66	46.622,97	-	13.572,69
9	901	90101	9010104		IRAP RELATIVA AD ATTIVITÀ COMMERCIALE	-	-	-	-
9	901	90101	9010104	901010401	IRAP RELATIVA AD ATTIVITÀ COMMERCIALE	-	-	-	-
9	902				IRES	-	-	-	-
9	902	90201			IRES	-	-	-	-
9	902	90201	9020101		IRES SU ATTIVITÀ ISTITUZIONALE	-	-	-	-
9	902	90201	9020101	902010101	IRES SU ATTIVITÀ ISTITUZIONALE	-	-	-	-
9	902	90201	9020102		IRES SU ATTIVITÀ COMMERCIALE	-	-	-	-
9	902	90201	9020102	902010201	IRES SU ATTIVITÀ COMMERCIALE	-	-	-	-
9	903				ACCANTONAMENTO A F.DO IMPOSTE (ACCERTAMENTI, CONDONI, ECC.)	150.000,00	150.000,00	-	-
9	903	90301			ACCANTONAMENTO A F.DO IMPOSTE (ACCERTAMENTI, CONDONI, ECC.)	150.000,00	150.000,00	-	-
9	903	90301	9030101		ACCANTONAMENTO A F.DO IMPOSTE (ACCERTAMENTI, CONDONI, ECC.)	150.000,00	150.000,00	-	-
9	903	90301	9030101	903010101	ACCANTONAMENTO A F.DO IMPOSTE (ACCERTAMENTI, CONDONI, ECC.)	150.000,00	150.000,00	-	-
					RISULTATO DI ESERCIZIO	67.847,98	14.248.907,25	4.763.886,20	9.209.575,96

Azienda Sanitaria Provinciale

Vibio Valcarlos

Conto Economico
Confronto Consuntivo 2018 e Preventivo 2018
DETTAGLIO

Azienda Sanitaria Provinciale di Vibo Valentia

S	G	M	C	SC	DESCRIZIONE	Prev. 2018	In meno	In piu	Cons. 2018
4					VALORE DELLA PRODUZIONE	269.753.559,00	27.787.703,26	15.653.072,01	264.062.753,75
4	401				CONTRIBUTI IN C/ESERCIZIO	258.672.480,00	9.627.729,37	2.430.348,35	251.475.098,98
4	401	40101			CONTRIBUTI DA REGIONE E PROV. AUT. PER QUOTA F.S. REGIONALE	258.168.000,00	9.570.492,85	2.249.020,65	250.846.527,80
4	401	40101	4010101		DA REGIONE E PROV. AUT. PER QUOTA F.S. REGIONALE INDISTINTO	254.618.329,00	8.887.699,75	-	245.730.629,25
4	401	40101	4010101	401010101	DA REGIONE E PROV. AUT. PER QUOTA F.S. REGIONALE INDISTINTO	254.618.329,00	8.887.699,75	-	245.730.629,25
4	401	40101	4010102		DA REGIONE E PROV. AUT. PER QUOTA F.S. REGIONALE VINCOLATO	3.549.671,00	682.793,10	2.249.020,65	5.115.898,55
4	401	40101	4010102	401010201	QUOTA PER RINNOVO CONVENZIONI L 133/08	-	-	-	-
4	401	40101	4010102	401010202	QUOTA PER EMERSIONE EXTRACOMUNITARI L 102/09	-	-	-	-
4	401	40101	4010102	401010203	QUOTA PER MEDICINA PENITENZIARIA DLVO 230/99	-	-	-	-
4	401	40101	4010102	401010204	QUOTA PER HANSENIANI L 31/86	-	-	-	-
4	401	40101	4010102	401010205	QUOTA PER FIBROSI CISTICA L 362/98	-	-	-	-
4	401	40101	4010102	401010206	QUOTA PER EXTRACOMUNITARI IRREGOLARI L 40/98	-	-	-	-
4	401	40101	4010102	401010207	QUOTA PER FONDO ESCLUSIVITÀ L 488/99	-	-	-	-
4	401	40101	4010102	401010208	QUOTA PER BORSE STUDIO MG L 109/88	-	-	-	-
4	401	40101	4010102	401010209	QUOTA PER VETERINARIA L 218/88	-	-	-	-
4	401	40101	4010102	401010210	QUOTA PER AIDS L 135/90	-	-	-	-
4	401	40101	4010102	401010211	QUOTA PER PROGETTI DI PSN L 662/96	3.549.671,00	682.793,10	-	2.866.877,90
4	401	40101	4010102	401010212	QUOTA PER MUTUI PRE-RIFORMA	-	-	-	-
4	401	40101	4010102	401010213	QUOTA PER BORSE STUDIO SPECIALIZZANDI	-	-	-	-
4	401	40101	4010102	401010214	QUOTA PER FSR VINCOLATO - ALTRO	-	-	2.249.020,65	2.249.020,65
4	401	40102			CONTRIBUTI C/ESERCIZIO (EXTRA FONDO)	480.480,00	57.236,52	133.076,70	556.320,18
4	401	40102	4010201		DA REGIONE O PROV. AUT. (EXTRA FONDO)	480.480,00	57.236,52	133.076,70	556.320,18
4	401	40102	4010201	401020101	CONTRIBUTI DA REGIONE O PROV. AUT. (EXTRA FONDO) VINCOLATI	-	-	-	-
4	401	40102	4010201	401020102	CONTRIBUTI DA REGIONE O PROV. AUT. (EXTRA FONDO) - RISORSE AGGIUNTIVE DA BILANCIO REGIONALE A TITOLO DI COPERTURA LEA	-	-	-	-
4	401	40102	4010201	401020103	CONTRIBUTI DA REGIONE O PROV. AUT. (EXTRA FONDO) - RISORSE AGGIUNTIVE DA BILANCIO REGIONALE A TITOLO DI COPERTURA EXTRA LEA	-	-	-	-
4	401	40102	4010201	401020104	CONTRIBUTI DA REGIONE O PROV. AUT. (EXTRA FONDO) - ALTRO	480.480,00	57.236,52	-	423.243,48
4	401	40102	4010202		CONTRIBUTI DA AZIENDE SANITARIE PUBBLICHE DELLA REGIONE O PROV. AUT. (-	-	-	-
4	401	40102	4010202	401020201	CONTRIBUTI DA ASP/ASL-AO, IRCCS, AOU (EXTRA FONDO) VINCOLATI	-	-	-	-
4	401	40102	4010202	401020202	CONTRIBUTI DA ASL/ASP-AO, IRCCS, AOU (EXTRA FONDO) - ALTRO	-	-	-	-
4	401	40102	4010203		CONTRIBUTI DA ALTRI SOGGETTI PUBBLICI (EXTRA FONDO)	-	-	-	-
4	401	40102	4010203	401020301	CONTRIBUTI DA ALTRI SOGGETTI PUBBLICI (EXTRA FONDO) VINCOLATI	-	-	-	-
4	401	40102	4010203	401020302	CONTRIBUTI DA ALTRI SOGGETTI PUBBLICI (EXTRA FONDO) L. 210/92	-	-	-	-
4	401	40102	4010203	401020303	CONTRIBUTI DA ALTRI SOGGETTI PUBBLICI (EXTRA FONDO) - ALTRO	-	-	-	-
4	401	40103			CONTRIBUTI C/ESERCIZIO PER RICERCA	-	-	38.491,00	38.491,00
4	401	40103	4010301		CONTRIBUTO C/ESERCIZIO PER RICERCA	-	-	38.491,00	38.491,00
4	401	40103	4010301	401030101	CONTRIBUTI IN CONTO ESERCIZIO DA MINISTERO DELLA SALUTE PER RICERCA CORRENTE	-	-	-	-

S	G	M	C	SC	DESCRIZIONE	Prev. 2018	In meno	In piu	Cons. 2018
4	401	40103	4010301	401030102	CONTRIBUTI IN CONTO ESERCIZIO DA MINISTERO DELLA SALUTE PER RICERCA FINALIZZATA	-	-	-	-
4	401	40103	4010301	401030103	CONTRIBUTI IN CONTO ESERCIZIO DA REGIONE ED ALTRI SOGGETTI PUBBLICI PER RICERCA	-	-	-	-
4	401	40103	4010301	401030104	CONTRIBUTI DA PRIVATI PER RICERCA	-	-	38.491,00	38.491,00
4	401	40104	4010401		CONTRIBUTI C/ESERCIZIO DA PRIVATI	24.000,00	-	9.760,00	33.760,00
4	401	40104	4010401		ALTRI CONTRIBUTI DA PRIVATI	24.000,00	-	9.760,00	33.760,00
4	401	40104	4010401	401040101	ALTRI CONTRIBUTI DA PRIVATI	24.000,00	-	9.760,00	33.760,00
4	402				RETTIFICA CONTRIBUTI C/ESERCIZIO PER DESTINAZIONE AD INVESTIMENTI	-	1.496.500,14	-	1.496.500,14
4	402	40201			RETTIFICA CONTRIBUTI C/ESERCIZIO PER DESTINAZIONE AD INVESTIMENTI	-	1.496.500,14	-	1.496.500,14
4	402	40201	4020101		RETTIFICA CONTRIBUTI IN C/ESERCIZIO PER DESTINAZIONE AD INVESTIMENTI -	-	1.496.500,14	-	1.496.500,14
4	402	40201	4020101	402010101	RETTIFICA CONTRIBUTI IN C/ESERCIZIO PER DESTINAZIONE AD INVESTIMENTI - DA REGIONE O PROV. AUT. PER QUOTA F.S. REGIONALE	-	1.496.500,14	-	1.496.500,14
4	402	40202			RETTIFICA CONTRIBUTI C/ESERCIZIO PER DESTINAZIONE AD INVESTIMENTI	-	-	-	-
4	402	40202	4020201		RETTIFICA CONTRIBUTI IN C/ESERCIZIO PER DESTINAZIONE AD INVESTIMENTI -	-	-	-	-
4	402	40202	4020201	402020101	RETTIFICA CONTRIBUTI IN C/ESERCIZIO PER DESTINAZIONE AD INVESTIMENTI - ALTRI CONTRIBUTI	-	-	-	-
4	403				UTILIZZO FONDI PER QUOTE INUTILIZZATE CONTRIBUTI VINCOLATI DI ESERCIZI	-	5.742.034,00	69.000,00	97.125,00
4	403	40301			UTILIZZO FONDI PER QUOTE INUTILIZZATE CONTRIBUTI VINCOLATI DI ESERCIZI	-	5.742.034,00	69.000,00	97.125,00
4	403	40301	4030101		UTILIZZO FONDI PER QUOTE INUTILIZZATE CONTRIBUTI DI ESERCIZI PRECEDENTI	-	-	-	-
4	403	40301	4030101	403010101	UTILIZZO FONDI PER QUOTE INUTILIZZATE CONTRIBUTI DI ESERCIZI PRECEDENTI DA REGIONE PER QUOTA RINNOVO CONVENZIONI L.133/08	-	-	-	-
4	403	40301	4030101	403010102	UTILIZZO FONDI PER QUOTE INUTILIZZATE CONTRIBUTI DI ESERCIZI PRECEDENTI DA REGIONE PER QUOTA EMERSIONE EXTRACOMUNITARI L.102/09	-	-	-	-
4	403	40301	4030101	403010103	UTILIZZO FONDI PER QUOTE INUTILIZZATE CONTRIBUTI DI ESERCIZI PRECEDENTI DA REGIONE PER QUOTA MEDICINA PENITENZIARIA DLVO 230/99	-	-	-	-
4	403	40301	4030101	403010104	UTILIZZO FONDI PER QUOTE INUTILIZZATE CONTRIBUTI DI ESERCIZI PRECEDENTI DA REGIONE PER QUOTA HANSENIANI L.31/85	-	-	-	-
4	403	40301	4030101	403010105	UTILIZZO FONDI PER QUOTE INUTILIZZATE CONTRIBUTI DI ESERCIZI PRECEDENTI DA REGIONE PER QUOTA FIBROSI CISTICA L.362/98	-	-	-	-

S	G	M	C	SC	DESCRIZIONE	Prev. 2018	In meno	In piu	Cons. 2018
4	403	40301	4030101	403010106	UTILIZZO FONDI PER QUOTE INUTILIZZATE CONTRIBUTI DI ESERCIZI PRECEDENTI DA REGIONE PER QUOTA EXTRACOMUNITARI IRREGOLARI L.40/98	-	-	-	-
4	403	40301	4030101	403010107	UTILIZZO FONDI PER QUOTE INUTILIZZATE CONTRIBUTI DI ESERCIZI PRECEDENTI DA REGIONE PER QUOTA FONDO ESCLUSIVITÀ L.488/99	-	-	-	-
4	403	40301	4030101	403010108	UTILIZZO FONDI PER QUOTE INUTILIZZATE CONTRIBUTI DI ESERCIZI PRECEDENTI DA REGIONE PER QUOTA BORSE STUDIO MG L.109/88	-	-	-	-
4	403	40301	4030101	403010109	UTILIZZO FONDI PER QUOTE INUTILIZZATE CONTRIBUTI DI ESERCIZI PRECEDENTI DA REGIONE PER QUOTA VETERINARIA L.218/88	-	-	-	-
4	403	40301	4030101	403010110	UTILIZZO FONDI PER QUOTE INUTILIZZATE CONTRIBUTI DI ESERCIZI PRECEDENTI DA REGIONE PER QUOTA AIDS L.135/90	-	-	-	-
4	403	40301	4030101	403010111	UTILIZZO FONDI PER QUOTE INUTILIZZATE CONTRIBUTI DI ESERCIZI PRECEDENTI DA REGIONE PER QUOTA PROGETTI DIPSN L.662/96	-	-	-	-
4	403	40301	4030101	403010112	UTILIZZO FONDI PER QUOTE INUTILIZZATE CONTRIBUTI DI ESERCIZI PRECEDENTI DA REGIONE PER QUOTA MUTUI PRE-RIFORMA	-	-	-	-
4	403	40301	4030101	403010113	UTILIZZO FONDI PER QUOTE INUTILIZZATE CONTRIBUTI DI ESERCIZI PRECEDENTI DA REGIONE PER QUOTA BORSE STUDIO SPECIALIZZANDI	-	-	-	-
4	403	40301	4030101	403010114	UTILIZZO FONDI PER QUOTE INUTILIZZATE CONTRIBUTI DI ESERCIZI PRECEDENTI DA REGIONE PER ALTRO	-	-	-	-
4	403	40301	4030102		UTILIZZO FONDI PER QUOTE INUTILIZZATE CONTRIBUTI DI ESERCIZI PRECEDENT	-	-	69.000,00	69.000,00
4	403	40301	4030102	403010201	UTILIZZO FONDI PER QUOTE INUTILIZZATE CONTRIBUTI DI ESERCIZI PRECEDENTI DA SOGGETTI PUBBLICI (EXTRA FONDO) VINCOLATI	-	-	69.000,00	69.000,00
4	403	40301	4030103		UTILIZZO FONDI PER QUOTE INUTILIZZATE CONTRIBUTI DI ESERCIZI PRECEDENT	-	-	-	-
4	403	40301	4030103	403010301	UTILIZZO FONDI PER QUOTE INUTILIZZATE CONTRIBUTI DI ESERCIZI PRECEDENTI PER RICERCA	-	-	-	-
4	403	40301	4030104		UTILIZZO FONDI PER QUOTE INUTILIZZATE CONTRIBUTI VINCOLATI DI ESERCIZI	-	5.742.034,00	-	28.125,00
4	403	40301	4030104	403010401	UTILIZZO FONDI PER QUOTE INUTILIZZATE CONTRIBUTI VINCOLATI DI ESERCIZI PRECEDENTI DA PRIVATI	5.770.159,00	5.742.034,00	-	28.125,00
4	404	40401			RICAVI PER PRESTAZIONI SANITARIE E SOCIO SANITARIE A RILEVANZA SANITARI	5.770.159,00	4.559.886,98	3.100.974,00	3.432.746,02
4	404	40401			RICAVI PER PRESTAZIONI SANITARIE E SOCIO SANITARIE A RILEVANZA SANITARI	3.386.343,00	4.559.886,98	3.100.974,00	3.432.746,02
4	404	40401	4040101		RICAVI PER PRESTAZIONI SANITARIE E SOCIO SANITARIE EROGATE A ASP, AO, I	1.955.000,00	1.430.764,00	382.081,23	382.766,23
4	404	40401	4040101	404010101	PRESTAZIONI DI RICOVERO AD ASSISTITI DI ASP REGIONE	-	-	-	-
4	404	40401	4040101	404010102	PRESTAZIONI DI RICOVERO DA PRIVATI ACCREDITATI AD ASSISTITI DI ASP REGIONE	994.000,00	994.000,00	-	-

S	G	M	C	SC	DESCRIZIONE	Prev. 2018	In meno	In piu	Cons. 2018
4	404	40401	4040101	404010103	PRESTAZIONI DI SPECIALISTICA AMBULATORIALE AD ASSISTITI DI ASP REGIONE	-	-	-	-
4	404	40401	4040101	404010104	PRESTAZIONI DI SPECIALISTICA AMBULATORIALE DA PRIVATI ACCREDITATI AD ASSISTITI DI ASP REGIONE	-	-	-	-
4	404	40401	4040101	404010105	PRESTAZIONI DI PSICHIATRIA RESIDENZIALE E SEMIRESIDENZIALE - REGIONE	-	-	-	-
4	404	40401	4040101	404010106	PRESTAZIONI DI FILE F - REGIONE	-	-	-	-
4	404	40401	4040101	404010107	PRESTAZIONI SERVIZI MMG, PLS, CONTIN. ASSISTENZIALE - REGIONE	366.000,00	366.000,00	-	-
4	404	40401	4040101	404010108	PRESTAZIONI SERVIZI FARMACEUTICA CONVENZIONATA - REGIONE	-	-	378.517,23	378.517,23
4	404	40401	4040101	404010109	PRESTAZIONI TERMALI - REGIONE	-	-	-	-
4	404	40401	4040101	404010110	PRESTAZIONI TRASPORTO AMBULANZE ED ELISOCORSO - REGIONE	-	-	-	-
4	404	40401	4040101	404010111	CESSIONE, FARMACI, EMODERIVATI ED EMOCOMPONENTI - REGIONE	71.343,00	70.764,00	-	579,00
4	404	40401	4040101	404010112	ALTRE PRESTAZIONI SANITARIE E SOCIO-SANITARIE - REGIONE	106,00	-	3.564,00	3.670,00
4	404	40401	4040102		RICAVI PER PRESTAZ. SANITARIE E SOCIOSANITARIE EROGATE AD ALTRI SOGGETTI	106,00	1.690.318,58	-	4.681,42
4	404	40401	4040102	404010201	RICAVI PER PRESTAZ. SANITARIE E SOCIOSANITARIE EROGATE AD ALTRI SOGGETTI PUBBLICI DELLA REGIONE	1.695.000,00	1.690.318,58	-	4.681,42
4	404	40401	4040103		RICAVI PER PRESTAZ. SANITARIE E SOCIOSANITARIE EROGATE A SOGGETTI PUBBL	1.238.000,00	141.353,40	1.890.342,32	2.205.988,92
4	404	40401	4040103	404010301	PRESTAZIONI DI RICOVERO - EXTRAREGIONE	140.000,00	-	1.034.462,23	1.174.462,23
4	404	40401	4040103	404010302	PRESTAZIONI DI SPECIALISTICA AMBULATORIALE - EXTRAREGIONE	-	-	125.624,49	125.624,49
4	404	40401	4040103	404010303	PRESTAZIONI DI PSICHIATRIA RESIDENZIALE E SEMIRESIDENZIALE - EXTRAREGIONE	-	-	-	-
4	404	40401	4040103	404010304	PRESTAZIONI DI FILE F - EXTRAREGIONE	67.000,00	67.000,00	-	-
4	404	40401	4040103	404010305	PRESTAZIONI SERVIZI MMG, PLS, CONTIN. ASSISTENZIALE - EXTRAREGIONE	184.000,00	74.353,40	-	109.646,60
4	404	40401	4040103	404010306	PRESTAZIONI SERVIZI FARMACEUTICA CONVENZIONATA - EXTRAREGIONE	66.000,00	-	171.932,82	237.932,82
4	404	40401	4040103	404010307	PRESTAZIONI TERMALI - EXTRAREGIONE	-	-	74.703,85	74.703,85
4	404	40401	4040103	404010308	PRESTAZIONI TRASPORTO AMBULANZE ED ELISOCORSO - EXTRAREGIONE	-	-	-	-
4	404	40401	4040103	404010309	ALTRE PRESTAZIONI SANITARIE - EXTRAREGIONE	-	-	-	-
4	404	40401	4040103	404010310	RICAVI PER CESSIONE DI EMOCOMPONENTI E CELLULE STAMINALI EXTRAREGIONE	-	-	-	-
4	404	40401	4040103	404010311	RICAVI PER DELTA TARIFFE TUC	-	-	-	-
4	404	40401	4040103	404010312	PRESTAZIONI DI ASSISTENZA RIABILITATIVA NON SOGGETTE A COMPENSAZIONE EXTRAREGIONE	-	-	-	-
4	404	40401	4040103	404010313	ALTRE PRESTAZIONI SANITARIE E SOCIO-SANITARIE NON SOGGETTE A COMPENSAZIONE EXTRAREGIONE	-	-	-	-
4	404	40401	4040103	404010314	ALTRE PRESTAZIONI SANITARIE - MOBILITÀ ATTIVA INTERNAZIONALE	-	-	483.618,93	483.618,93

S	G	M	C	SC	DESCRIZIONE	Prev. 2018	In meno	In piu	Cons. 2018
4	404	40401	4040104		RICAVI PER PRESTAZIONI SANITARIE EROGATE DA PRIVATI V/ RESIDENTI EXTRA	-	423.248,00	-	-
4	404	40401	4040104	404010401	PRESTAZIONI DI RICOVERO DA PRIV. EXTRAREGIONE IN COMPENSAZIONE (MOBILITÀ ATTIVA)	-	-	-	-
4	404	40401	4040104	404010402	PRESTAZIONI AMBULATORIALI DA PRIV. EXTRAREGIONE IN COMPENSAZIONE (MOBILITÀ ATTIVA)	-	-	-	-
4	404	40401	4040104	404010403	PRESTAZIONI DI FILE F DA PRIV. EXTRAREGIONE IN COMPENSAZIONE (MOBILITÀ ATTIVA)	-	-	-	-
4	404	40401	4040104	404010404	ALTRE PRESTAZIONI SANITARIE EROGATE DA PRIVATI V/RESIDENTI EXTRAREGIONE IN COMPENSAZIONE (MOBILITÀ ATTIVA)	423.248,00	423.248,00	-	-
4	404	40401	4040105		RICAVI PER PRESTAZIONI SANITARIE EROGATE A PRIVATI	414.708,00	263.243,00	494.243,71	505.002,71
4	404	40401	4040105	404010501	PROVENTI PER RILASCIO CERTIFICAZIONI SANITARIE	-	-	491.895,42	491.895,42
4	404	40401	4040105	404010502	PROVENTI PER CESSIONE SANGUE ED EMODERIVATI	8.540,00	-	2.348,29	10.888,29
4	404	40401	4040105	404010503	PROVENTI PER SPERIMENTAZIONI CLINICHE E FARMACOLOGICHE	265.462,00	263.243,00	-	2.219,00
4	404	40401	4040106		RICAVI PER PRESTAZIONI SANITARIE EROGATE IN REGIME DI INTRAMOENIA	-	610.960,00	334.306,74	334.306,74
4	404	40401	4040106	404010601	RICAVI PER PRESTAZIONI SANITARIE IN REGIME DI RICOVERO IN INTRAMOENIA - (ALPI)	240.161,00	240.161,00	-	-
4	404	40401	4040106	404010602	RICAVI PER PRESTAZIONI SANITARIE SPECIALISTICHE AMBULATORIALI IN INTRAMOENIA - (ALPI) - PRESSO SPAZI INTERNI ALL'AZIENDA	-	-	327.293,89	327.293,89
4	404	40401	4040106	404010603	RICAVI PER PRESTAZIONI SANITARIE SPECIALISTICHE AMBULATORIALI IN INTRAMOENIA - PRESSO SPAZI ESTERNI ALL'AZIENDA (ALPI ALLARGATA)	-	-	-	-
4	404	40401	4040106	404010604	RICAVI PER PRESTAZIONI SANITARIE DI SANITÀ PUBBLICA IN INTRAMOENIA - (ALPI)	25.301,00	25.301,00	-	-
4	404	40401	4040106	404010605	RICAVI PER PRESTAZIONI SANITARIE INTRAMOENIA - CONSULENZE (EX ART. 55 C.1 LETT. C), D) ED EX ART. 57-58)	-	-	6.619,41	6.619,41
4	404	40401	4040106	404010606	RICAVI PER PRESTAZIONI SANITARIE INTRAMOENIA - CONSULENZE (EX ART. 55 C.1 LETT. C), D) ED EX ART. 57-58) (ASP-AO,IRCCS, AOU DELLA REGIONE)	-	-	-	-
4	404	40401	4040106	404010607	RICAVI PER PRESTAZIONI SANITARIE INTRAMOENIA - ALTRO	-	-	393,44	393,44
4	404	40401	4040106	404010608	RICAVI PER PRESTAZIONI SANITARIE INTRAMOENIA - ALTRO (ASL-AO, IRCCS, AOU DELLA REGIONE)	345.498,00	345.498,00	-	-
4	405				CONCORSI, RECUPERI E RIMBORSI	89.815,00	1.867.362,73	110.944,15	484.076,42
4	405	40501			RIMBORSI ASSICURATIVI	89.815,00	-	100.978,46	176.939,46
4	405	40501	4050101		RIMBORSI ASSICURATIVI	89.815,00	-	100.978,46	176.939,46
4	405	40501	4050101	405010101	RIMBORSI ASSICURATIVI	75.961,00	-	100.978,46	176.939,46
4	405	40502			CONCORSI, RECUPERI E RIMBORSI DA REGIONE	75.961,00	55.513,77	-	1.086,23
4	405	40502	4050201		CONCORSI, RECUPERI E RIMBORSI DA REGIONE	28.242,00	55.513,77	-	1.086,23
4	405	40502	4050201	405020101	RIMBORSO DEGLI ONERI STIPENDIALI DEL PERSONALE DELL'AZIENDA IN POSIZIONE DI COMANDO PRESSO LA REGIONE	47.719,00	46.632,77	-	1.086,23
4	405	40502	4050201	405020102	ALTRI CONCORSI, RECUPERI E RIMBORSI DA PARTE DELLA REGIONE	8.881,00	8.881,00	-	-

S	G	M	C	SC	DESCRIZIONE	Prev. 2018	In meno	In piu	Cons. 2018
4	405	40503			CONCORSI, RECUPERI E RIMBORSI DA ASP-AO, IRCCS, AOU DELLA REGIONE	8.881,00	63.410,98	-	8.157,02
4	405	40503	4050301		CONCORSI, RECUPERI E RIMBORSI DA ASP-AO, IRCCS, AOU DELLA REGIONE	-	63.410,98	-	8.157,02
4	405	40503	4050301	405030101	RIMBORSO DEGLI ONERI STIPENDIALI DEL PERSONALE SANITARIO DIPENDENTE DELL'AZIENDA IN POSIZIONE DI COMANDO PRESSO ASP-AO, IRCCS, AOU DELLA REG	-	-	-	-
4	405	40503	4050301	405030102	RIMBORSI PER ACQUISTO BENI DA PARTE DI APL-AO, IRCCS, AOU DELLA REGIONE	8.881,00	8.881,00	-	-
4	405	40503	4050301	405030103	ALTRI CONCORSI, RECUPERI E RIMBORSI DA PARTE DI APL-AO, IRCCS, AOU DELLA REGIONE	62.687,00	54.529,98	-	8.157,02
4	405	40504			CONCORSI, RECUPERI E RIMBORSI DA ALTRI SOGGETTI PUBBLICI	62.687,00	89.130,04	9.965,69	47.528,65
4	405	40504	4050401		CONCORSI, RECUPERI E RIMBORSI DA ALTRI SOGGETTI PUBBLICI	44.148,00	89.130,04	9.965,69	47.528,65
4	405	40504	4050401	405040101	RIMBORSO DEGLI ONERI STIPENDIALI DEL PERSONALE DIPENDENTE DELL'AZIENDA IN POSIZIONE DI COMANDO PRESSO ALTRI SOGGETTI PUBBLICI	-	-	9.965,69	9.965,69
4	405	40504	4050401	405040102	RIMBORSI PER ACQUISTO BENI DA PARTE DI ALTRI SOGGETTI PUBBLICI	18.539,00	18.539,00	-	-
4	405	40504	4050401	405040103	ALTRI CONCORSI, RECUPERI E RIMBORSI DA PARTE DI ALTRI SOGGETTI PUBBLICI	108.154,00	70.591,04	-	37.562,96
4	405	40505			CONCORSI, RECUPERI E RIMBORSI DA PRIVATI	108.154,00	1.659.307,94	-	250.365,06
4	405	40505	4050501		CONCORSI, RECUPERI E RIMBORSI DA PRIVATI	-	1.659.307,94	-	250.365,06
4	405	40505	4050501	405050101	RIMBORSO DA AZIENDE FARMACEUTICHE PER PAY BACK PER IL SUPERAMENTO DEL TETTO DELLA SPESA FARMACEUTICA TERRITORIALE	-	-	-	-
4	405	40505	4050501	405050102	RIMBORSO DA AZIENDE FARMACEUTICHE PER PAY BACK PER IL SUPERAMENTO DEL TETTO DELLA SPESA FARMACEUTICA OSPEDALIERA	-	-	-	-
4	405	40505	4050501	405050103	ULTERIORE PAY BACK	-	-	-	-
4	405	40505	4050501	405050104	RIMBORSI PER SERVIZIO MENSA A DIPENDENTI	-	-	-	-
4	405	40505	4050501	405050105	ALTRI RIMBORSI DA DIPENDENTI	108.154,00	105.113,00	-	3.041,00
4	405	40505	4050501	405050106	ALTRI CONCORSI, RECUPERI E RIMBORSI DA PRIVATI	1.801.519,00	1.554.194,94	-	247.324,06
4	406				COMPARTICIPAZIONE ALLA SPESA PER PRESTAZIONI SANITARIE	1.677.034,00	3.157.468,04	1.593.867,10	1.712.309,06
4	406	40601			COMPARTICIPAZIONE ALLA SPESA PER PRESTAZIONI SANITARIE - TICKET SULLE	1.677.034,00	-	1.593.867,10	1.640.516,10
4	406	40601	4060101		COMPARTICIPAZIONE ALLA SPESA PER PRESTAZIONI SANITARIE - TICKET SULLE	1.677.034,00	-	1.593.867,10	1.640.516,10
4	406	40601	4060101	406010101	COMPARTICIPAZIONE ALLA SPESA PER PRESTAZIONI SANITARIE - TICKET SULLE PRESTAZIONI DI SPECIALISTICA AMBULATORIALE	46.649,00	-	1.593.867,10	1.640.516,10
4	406	40602			COMPARTICIPAZIONE ALLA SPESA PER PRESTAZIONI SANITARIE - TICKET SUL PR	46.649,00	33.135,40	-	44.700,60
4	406	40602	4060201		COMPARTICIPAZIONE ALLA SPESA PER PRESTAZIONI SANITARIE - TICKET SUL PR	46.649,00	33.135,40	-	44.700,60

S	G	M	C	SC	DESCRIZIONE	Prev. 2018	In meno	In piu	Cons. 2018
4	406	40602	4060201	406020101	COMPARTICIPAZIONE ALLA SPESA PER PRESTAZIONI SANITARIE - TICKET SUL PRONTO SOCCORSO	77.836,00	33.135,40	-	44.700,60
4	406	40603			COMPARTICIPAZIONE ALLA SPESA PER PRESTAZIONI SANITARIE - ALTRO	77.836,00	3.124.332,64	-	27.092,36
4	406	40603	4060301		COMPARTICIPAZIONE ALLA SPESA PER PRESTAZIONI SANITARIE - ALTRO	77.836,00	3.124.332,64	-	27.092,36
4	406	40603	4060301	406030101	COMPARTICIPAZIONE ALLA SPESA PER PRESTAZIONI SANITARIE - ALTRO	3.151.425,00	3.124.332,64	-	27.092,36
4	407				QUOTA CONTRIBUTI C/CAPITALE IMPUTATA ALL'ESERCIZIO	3.151.425,00	1.321.726,00	2.672.064,23	2.672.064,23
4	407	40701			QUOTA CONTRIBUTI C/CAPITALE IMPUTATA ALL'ESERCIZIO	1.829.699,00	1.321.726,00	2.672.064,23	2.672.064,23
4	407	40701	4070101		QUOTA IMPUTATA ALL'ESERCIZIO DEI FINANZIAMENTI PER INVESTIMENTI DA REG	1.829.699,00	-	2.385.307,73	2.385.307,73
4	407	40701	4070101	407010101	QUOTA IMPUTATA ALL'ESERCIZIO DEI FINANZIAMENTI PER INVESTIMENTI DA REGIONE	-	-	2.385.307,73	2.385.307,73
4	407	40701	4070102		QUOTA IMPUTATA ALL'ESERCIZIO DEI FINANZIAMENTI PER INVESTIMENTI DALLO STATO	-	-	-	-
4	407	40701	4070102	407010201	QUOTA IMPUTATA ALL'ESERCIZIO DEI FINANZIAMENTI PER INVESTIMENTI DALLO STATO	-	-	-	-
4	407	40701	4070103		QUOTA IMPUTATA ALL'ESERCIZIO DEI FINANZIAMENTI PER BENI DI PRIMA DOTAZ	-	1.321.726,00	-	-
4	407	40701	4070103	407010301	QUOTA IMPUTATA ALL'ESERCIZIO DEI FINANZIAMENTI PER BENI DI PRIMA DOTAZIONE	1.321.726,00	1.321.726,00	-	-
4	407	40701	4070104		QUOTA IMPUTATA ALL'ESERCIZIO DEI CONTRIBUTI IN C/ ESERCIZIO FSR DESTIN	1.321.726,00	-	286.756,50	286.756,50
4	407	40701	4070104	407010401	QUOTA IMPUTATA ALL'ESERCIZIO DEI CONTRIBUTI IN C/ ESERCIZIO FSR DESTINATI AD INVESTIMENTI	-	-	286.756,50	286.756,50
4	407	40701	4070105		QUOTA IMPUTATA ALL'ESERCIZIO DEGLI ALTRI CONTRIBUTI IN C/ ESERCIZIO DE	-	-	-	-
4	407	40701	4070105	407010501	QUOTA IMPUTATA ALL'ESERCIZIO DEGLI ALTRI CONTRIBUTI IN C/ ESERCIZIO DESTINATI AD INVESTIMENTI	-	-	-	-
4	407	40701	4070106		QUOTA IMPUTATA ALL'ESERCIZIO DI ALTRE POSTE DEL PATRIMONIO NETTO	-	-	-	-
4	407	40701	4070106	407010601	QUOTA IMPUTATA ALL'ESERCIZIO DI ALTRE POSTE DEL PATRIMONIO NETTO	-	-	-	-
4	408				INCREMENTI DELLE IMMOBILIZZAZIONI PER LAVORI INTERNI	-	12.478,00	-	-
4	408	40801			INCREMENTI DELLE IMMOBILIZZAZIONI PER LAVORI INTERNI	-	12.478,00	-	-
4	408	40801	4080101		INCREMENTI DELLE IMMOBILIZZAZIONI PER LAVORI INTERNI	-	12.478,00	-	-
4	408	40801	4080101	408010101	INCREMENTI DELLE IMMOBILIZZAZIONI PER LAVORI INTERNI	12.478,00	12.478,00	-	-
4	409				ALTRI RICAVI E PROVENTI	-	2.518,00	22.968,93	32.948,93
4	409	40901			RICAVI PER PRESTAZIONI NON SANITARIE	-	2.518,00	-	9.960,00
4	409	40901	4090101		RICAVI PER PRESTAZIONI NON SANITARIE	-	2.518,00	-	9.960,00
4	409	40901	4090101	409010101	RICAVI PER CONSULENZE IN APPLICAZIONE DELLA NORMATIVA IN MATERIA DI SICUREZZA NEI LUOGHI DI LAVORO	-	2.518,00	-	-

S	G	M	C	SC	DESCRIZIONE	Prev. 2018	In meno	In più	Cons. 2018
4	409	40901	4090101	409010102	RICAVI PER CONSULENZE, CERTIFICAZIONI E ATTESTAZIONI NON SANITARIE	-	-	-	-
4	409	40901	4090101	409010103	RICAVI PER MAGGIOR CONFORT ALBERGHIERO	-	-	-	-
4	409	40901	4090101	409010104	RICAVI PER PARERI COMITATO ETICO SU PROPOSTE DI SPERIMENTAZIONI CLINICHE E FARMACOLOGICHE	12.478,00	2.518,00	-	9.960,00
4	409	40902			FITTI ATTIVI ED ALTRI PROVENTI DA ATTIVITA' IMMOBILIARI	12.478,00	-	15.777,61	15.777,61
4	409	40902	4090201		FITTI ATTIVI ED ALTRI PROVENTI DA ATTIVITA' IMMOBILIARI	12.478,00	-	15.777,61	15.777,61
4	409	40902	4090201	409020101	FITTI ATTIVI ED ALTRI PROVENTI DA ATTIVITA' IMMOBILIARI	-	-	15.777,61	15.777,61
4	409	40903			ALTRI PROVENTI	-	-	7.211,32	7.211,32
4	409	40903	4090301		ALTRI PROVENTI DIVERSI	-	-	7.211,32	7.211,32
4	409	40903	4090301	409030101	ALTRI PROVENTI NON SANITARI	-	-	-	-
4	409	40903	4090301	409030102	PROVENTI PER SERVIZIO MENSA A TERZI	-	-	-	-
4	409	40903	4090301	409030103	PROVENTI PER CONCESSIONE SPAZI INTERNI	-	-	-	-
4	409	40903	4090301	409030104	PROVENTI PER SPONSORIZZAZIONI	-	-	-	-
4	409	40903	4090301	409030105	PROVENTI PER CORSI DI FORMAZIONE	-	-	7.211,32	7.211,32
4	410				RIMANENZE FINALI	-	-	5.652.885,25	5.652.885,25
4	410	41001			RIMANENZE SANITARIE FINALI	-	-	5.590.591,73	5.590.591,73
4	410	41001	4100101		PRODOTTI FARMACEUTICI ED EMOderivati	-	-	5.590.591,73	5.590.591,73
4	410	41001	4100101	410010101	MEDICINALI CON AIC, AD ECCEZIONE DI VACCINI ED EMOderivati DI PRODUZIONE REGIONALE	-	-	5.590.591,73	5.590.591,73
4	410	41001	4100101	410010102	MEDICINALI SENZA AIC	-	-	-	-
4	410	41001	4100101	410010103	EMODERIVATI DI PRODUZIONE REGIONALE	-	-	-	-
4	410	41001	4100101	410010104	OSSIGENO CON AIC	-	-	-	-
4	410	41001	4100101	410010105	OSSIGENO SENZA AIC	-	-	-	-
4	410	41001	4100101	410010106	MATERIALI PER EMOdIALISI CON AIC	-	-	-	-
4	410	41001	4100101	410010107	MATERIALI PER EMOdIALISI SENZA AIC	-	-	-	-
4	410	41001	4100101	410010108	GAS MEDICALI CON AIC	-	-	-	-
4	410	41001	4100101	410010109	GAS MEDICALI SENZA AIC	-	-	-	-
4	410	41001	4100101	410010110	MEZZI DI CONTRASTO CON AIC	-	-	-	-
4	410	41001	4100101	410010111	MEZZI DI CONTRASTO SENZA AIC	-	-	-	-
4	410	41001	4100102		SANGUE	-	-	-	-
4	410	41001	4100102	410010201	DA PUBBLICO (AZIENDE SANITARIE PUBBLICHE DELLA REGIONE) E MOBILITÀ INTRAREGIONALE	-	-	-	-
4	410	41001	4100102	410010202	DA PUBBLICO (AZIENDE SANITARIE PUBBLICHE EXTRA REGIONE) E MOBILITÀ EXTRAREGIONALE	-	-	-	-
4	410	41001	4100102	410010203	DA ALTRI SOGGETTI	-	-	-	-
4	410	41001	4100103		DISPOSITIVI MEDICI	-	-	-	-
4	410	41001	4100103	410010301	DISPOSITIVI MEDICO DIAGNOSTICI IN VITRO (IVD)	-	-	-	-
4	410	41001	4100103	410010302	DISPOSITIVI MEDICI	-	-	-	-
4	410	41001	4100103	410010303	DISPOSITIVI MEDICI IMPIANTABILI ATTIVI	-	-	-	-
4	410	41001	4100103	410010304	PRESIDI CHIRURGICI	-	-	-	-

S	G	M	C	SC	DESCRIZIONE	Prev. 2018	In meno	In piu	Cons. 2018
4	410	41001	4100104		PRODOTTI DIETETICI	-	-	-	-
4	410	41001	4100104	410010401	PRODOTTI DIETETICI	-	-	-	-
4	410	41001	4100105		MATERIALI PER LA PROFILASSI (VACCINI)	-	-	-	-
4	410	41001	4100105	410010501	MATERIALI PER LA PROFILASSI (VACCINI)	-	-	-	-
4	410	41001	4100106		PRODOTTI CHIMICI	-	-	-	-
4	410	41001	4100106	410010601	PRODOTTI CHIMICI	-	-	-	-
4	410	41001	4100107		MATERIALI E PRODOTTI PER USO VETERINARIO	-	-	-	-
4	410	41001	4100107	410010701	FARMACI PER USO VETERINAIO	-	-	-	-
4	410	41001	4100107	410010702	ALTRI MATERIALI E PRODOTTI PER USO VETERINAIO	-	-	-	-
4	410	41001	4100108		ALTRI BENI SANITARI	-	-	-	-
4	410	41001	4100108	410010801	ALTRI BENI E PRODOTTI SANITARI	-	-	-	-
4	410	41002			RIMANENZE NON SANITARIE FINALI	-	-	62.293,52	62.293,52
4	410	41002	4100201		RIMANENZE NON SANITARIE INIZIALI	-	-	62.293,52	62.293,52
4	410	41002	4100201	410020101	PRODOTTI ALIMENTARI	-	-	-	-
4	410	41002	4100201	410020102	MATERIALI DI GUARDAROBBA, DI PULIZIA, E DI CONVIVENZA IN GENERE	-	-	-	-
4	410	41002	4100201	410020103	COMBUSTIBILI, CARBURANTI E LUBRIFICANTI	-	-	-	-
4	410	41002	4100201	410020104	SUPPORTI INFORMATICI E CANCELLERIA	-	-	62.293,52	62.293,52
4	410	41002	4100201	410020105	MATERIALE PER LA MANUTENZIONE	-	-	-	-
4	410	41002	4100201	410020106	ALTRI BENI NON SANITARI	-	-	-	-
Totale valore della produzione						269.753.559,00	27.787.703,26	15.653.072,01	264.062.753,75
5					COSTI DELLA PRODUZIONE	263.666.256,00	55.298.341,50	61.086.251,16	268.496.521,58
5	501				ACQUISTI DI BENI	42.772.610,00	9.525.401,78	5.448.553,64	38.695.761,86
5	501	50101			ACQUISTI DI BENI SANITARI	42.418.834,00	9.517.763,88	5.393.326,20	38.294.396,32
5	501	50101	5010101		PRODOTTI FARMACEUTICI ED EMODERIVATI	24.186.557,00	6.232.856,55	2.186.407,89	20.140.108,34
5	501	50101	5010101	501010101	MEDICINALI CON AIC, AD ECCEZIONE DI VACCINI ED EMODERIVATI DI PRODUZIONE REGIONALE	24.186.557,00	6.232.856,55	-	17.953.700,45
5	501	50101	5010101	501010102	MEDICINALI SENZA AIC	-	-	-	-
5	501	50101	5010101	501010103	EMODERIVATI DI PRODUZIONE REGIONALE	-	-	-	-
5	501	50101	5010101	501010104	OSSIGENO CON AIC	-	-	989.999,47	989.999,47
5	501	50101	5010101	501010105	OSSIGENO SENZA AIC	-	-	-	-
5	501	50101	5010101	501010106	MATERIALI PER EMODIALISI CON AIC	-	-	1.167.982,42	1.167.982,42
5	501	50101	5010101	501010107	MATERIALI PER EMODIALISI SENZA AIC	-	-	-	-
5	501	50101	5010101	501010108	GAS MEDICALI CON AIC	-	-	-	-
5	501	50101	5010101	501010109	GAS MEDICALI SENZA AIC	-	-	-	-
5	501	50101	5010101	501010110	MEZZI DI CONTRASTO CON AIC	-	-	28.426,00	28.426,00
5	501	50101	5010101	501010111	MEZZI DI CONTRASTO SENZA AIC	-	-	-	-
5	501	50101	5010102		SANGUE	178.967,00	-	34.449,00	213.416,00
5	501	50101	5010102	501010201	DA PUBBLICO (AZIENDE SANITARIE PUBBLICHE DELLA REGIONE) E MOBILITÀ INTRAREGIONALE	-	-	-	-

S	G	M	C	SC	DESCRIZIONE	Prev. 2018	In meno	In più	Cons. 2018
5	501	50101	5010102	501010202	DA PUBBLICO (AZIENDE SANITARIE PUBBLICHE EXTRA REGIONE) 4 MOBILITÀ EXTRAREGIONALE	-	-	-	-
5	501	50101	5010102	501010203	DA ALTRI SOGGETTI	178.967,00	-	34.449,00	213.416,00
5	501	50101	5010103	501010301	DISPOSITIVI MEDICI	5.676.727,00	2.441.854,87	2.371.287,55	5.606.159,68
5	501	50101	501010301	501010301	DISPOSITIVI MEDICO DIAGNOSTICI IN VITRO (IVD)	1.367.409,00	1.820,65	-	1.365.588,35
5	501	50101	501010302	501010302	DISPOSITIVI MEDICI	2.327.991,00	2.323.534,37	-	4.456,63
5	501	50101	501010303	501010303	DISPOSITIVI MEDICI IMPIANTABILI ATTIVI	1.981.327,00	116.499,85	-	1.864.827,15
5	501	50101	501010304	501010304	PRESIDI CHIRURGICI	-	-	2.371.287,55	2.371.287,55
5	501	50101	5010104	501010401	PRODOTTI DIETETICI	108.730,00	-	16.245,73	124.975,73
5	501	50101	5010104	501010401	PRODOTTI DIETETICI	108.730,00	-	16.245,73	124.975,73
5	501	50101	5010105	501010501	MATERIALI PER LA PROFILASSI (VACCINI)	1.653.740,00	479.131,53	-	1.174.608,47
5	501	50101	5010105	501010501	MATERIALI PER LA PROFILASSI (VACCINI)	1.653.740,00	479.131,53	-	1.174.608,47
5	501	50101	5010106	501010601	PRODOTTI CHIMICI	1.625.790,00	313.094,54	-	1.312.695,46
5	501	50101	5010106	501010601	PRODOTTI CHIMICI	1.625.790,00	313.094,54	-	1.312.695,46
5	501	50101	5010107	501010701	MATERIALI E PRODOTTI PER USO VETERINARIO	56.540,00	50.826,39	12.179,26	17.892,87
5	501	50101	5010107	501010701	FARMACI PER USO VETERINAIO	56.540,00	50.826,39	-	5.713,61
5	501	50101	5010107	501010702	ALTRI MATERIALI E PRODOTTI PER USO VETERINAIO	-	-	12.179,26	12.179,26
5	501	50101	5010108	501010801	ALTRI BENI SANITARI	-	-	-	-
5	501	50101	5010108	501010801	ALTRI BENI E PRODOTTI SANITARI	-	-	-	-
5	501	50101	5010109	501010901	BENI E PRODOTTI SANITARI DA ASP-AO, IRCCS, AOU DELLA REGIONE	8.931.783,00	-	772.756,77	9.704.539,77
5	501	50101	5010109	501010901	BENI E PRODOTTI SANITARI DA ASP-AO, IRCCS, AOU DELLA REGIONE	8.931.783,00	-	772.756,77	9.704.539,77
5	501	50102	5010201	501020101	ACQUISTI DI BENI NON SANITARI	353.776,00	7.637,90	55.227,44	401.365,54
5	501	50102	5010201	501020101	ACQUISTI DI BENI NON SANITARI	353.776,00	7.637,90	55.227,44	401.365,54
5	501	50102	5010201	501020101	PRODOTTI ALIMENTARI	-	-	-	-
5	501	50102	5010201	501020102	MATERIALI DI GUARDAROBBA, DI PULIZIA E DI CONVIVENZA IN GENERE	6.127,00	-	1.214,41	7.341,41
5	501	50102	5010201	501020103	COMBUSTIBILI, CARBURANTI E LUBRIFICANTI	160.000,00	-	-	160.000,00
5	501	50102	5010201	501020104	SUPPORTI INFORMATICI E CANCELLERIA	119.309,00	4.780,38	-	114.528,62
5	501	50102	5010201	501020105	MATERIALE PER LA MANUTENZIONE	63.967,00	-	54.013,03	117.980,03
5	501	50102	5010201	501020106	ALTRI BENI NON SANITARI	4.373,00	2.857,52	-	1.515,48
5	501	50102	5010201	501020107	BENI NON SANITARI DA ASP-AO, IRCCS, AOU DELLA REGIONE	-	-	-	-
5	502	50201			ACQUISTI DI SERVIZI	-	-	-	-
5	502	50201	5020101	502010101	ACQUISTI SERVIZI SANITARI	134.009.294,00	6.945.311,37	13.326.955,50	139.433.294,05
5	502	50201	5020101	502010101	ACQUISTI SERVIZI SANITARI PER MEDICINA DI BASE	121.908.528,00	6.061.989,22	12.707.296,45	127.596.191,15
5	502	50201	5020101	502010101	COSTI PER ASSISTENZA MMG	21.950.916,00	520.490,75	382.377,59	21.812.802,84
5	502	50201	5020101	502010102	COSTI PER ASSISTENZA PLS	10.200.846,00	-	350.269,42	10.551.115,42
5	502	50201	5020101	502010102	COSTI PER ASSISTENZA PLS	2.854.447,00	172.782,06	-	2.681.664,94
5	502	50201	5020101	502010103	COSTI PER ASSISTENZA CONTINUITÀ ASSISTENZIALE	6.828.603,00	344.264,07	-	6.484.338,93
5	502	50201	5020101	502010104	ALTRO (MEDICINA DEI SERVIZI), PSICOLOGI, MEDICI 118, ECC)	1.911.020,00	3.444,62	-	1.917.575,38
5	502	50201	5020101	502010105	ACQUISTI SERVIZI SANITARI PER MEDICINA DI BASE DA PUBBLICO (ASP-AO, IRCCS, AOU DELLA REGIONE) - MOBILITÀ INTRAREGIONALE	-	-	-	-
5	502	50201	5020101	502010106	ACQUISTI SERVIZI SANITARI PER MEDICINA DI BASE DA PUBBLICO (ASL-AO, IRCCS, AOU FUORI REGIONE) - MOBILITÀ EXTRAREGIONALE	156.000,00	-	32.108,17	188.108,17

S	G	M	C	SC	DESCRIZIONE	Prev. 2018	In meno	In piu	Cons. 2018
5	502	50201	5020102		ACQUISTI SERVIZI SANITARI PER FARMACEUTICA	27.296.537,00	1.938.841,27	23.139,67	25.380.835,40
5	502	50201	5020102	502010201	COSTI PER ASSISTENZA FARMACEUTICA- DA CONVENZIONE	26.436.537,00	1.927.079,77	-	24.509.457,23
5	502	50201	5020102	502010202	CONTRIBUTI PER FARMACIE RURALI	-	-	-	-
5	502	50201	5020102	502010203	ONERI CONTRIBUTIVI ENPAF-FARMACEUTICA DA CONVENZIONE	-	-	23.139,67	23.139,67
5	502	50201	5020102	502010204	ACQUISTI FARMACEUTICA DA PUBBLICO (ASP-AO, IRCCS, AOU DELLA REGIONE)- MOBILITÀ INTRAREGIONALE	350.000,00	6.442,69	-	343.557,31
5	502	50201	5020102	502010205	ACQUISTI FARMACEUTICA DA PUBBLICO (ASP/ASL-AO, IRCCS, AOU EXTRA REGIONE)	510.000,00	5.318,81	-	504.681,19
5	502	50201	5020103		ACQUISTI SERVIZI SANITARI PER ASSISTENZA SPECIALISTICA AMBULATORIALE	13.460.014,00	325.707,63	3.403.031,22	16.537.337,59
5	502	50201	5020103	502010301	SERVIZI SANITARI PER ASSISTENZA SPECIALISTICA DA PUBBLICO (ASP-AO, IRCCS, AOU DELLA REGIONE) - MOBILITÀ INTRAREGIONALE	3.812.000,00	-	1.074.531,80	4.886.531,80
5	502	50201	5020103	502010302	SERVIZI SANITARI PER ASSISTENZA SPECIALISTICA DA PUBBLICO (ALTRI SOGGETTI PUBBL. DELLA REGIONE)	-	-	4.453,44	4.453,44
5	502	50201	5020103	502010303	SERVIZI SANITARI PER ASSISTENZA SPECIALISTICA DA PUBBLICO (EXTRA REGIONE)	2.666.000,00	-	1.052.423,88	3.718.423,88
5	502	50201	5020103	502010304	SERVIZI SANITARI PER ASSISTENZA SPECIALISTICA DA PRIVATO - MEDICI SUMAI	3.761.367,00	-	433.181,11	4.194.548,11
5	502	50201	5020103	502010305	SERVIZI SANITARI PER ASSISTENZA SPECIALISTICA DA IRCCS E AOU PRIVATI	-	-	-	-
5	502	50201	5020103	502010306	SERVIZI SANITARI PER ASSISTENZA SPECIALISTICA DA OSPEDALI CLASSIFICATI PRIVATI	-	-	-	-
5	502	50201	5020103	502010307	SERVIZI SANITARI PER ASSISTENZA SPECIALISTICA DA CASE DI CURA PRIVATE	852.232,00	-	838.440,99	1.690.672,99
5	502	50201	5020103	502010308	SERVIZI SANITARI PER ASSISTENZA SPECIALISTICA DA ALTRO PRIVATO	2.368.415,00	325.707,63	-	2.042.707,37
5	502	50201	5020103	502010309	SERVIZI SANITARI PER ASSISTENZA SPECIALISTICA DA PRIVATO PER CITTADINI NON RESIDENTI - EXTRAREGIONE (MOBILITÀ ATTIVA IN COMPENSAZIONE)	-	-	-	-
5	502	50201	5020104		ACQUISTI SERVIZI SANITARI PER ASSISTENZA RIABILITATIVA	1.335.075,00	12.434,15	-	1.322.640,85
5	502	50201	5020104	502010401	SERVIZI SANITARI PER ASSISTENZA RIABILITATIVA DA PUBBLICO (ASP-AO, IRCCS, AOU DELLA REGIONE) - MOBILITÀ INTRAREGIONALE	-	-	-	-
5	502	50201	5020104	502010402	SERVIZI SANITARI PER ASSISTENZA RIABILITATIVA DA PUBBLICO (ALTRI SOGGETTI PUBBL. DELLA REGIONE)	-	-	-	-
5	502	50201	5020104	502010403	SERVIZI SANITARI PER ASSISTENZA RIABILITATIVA DA PUBBLICO (EXTRA REGIONE) NON SOGGETTA A COMPENSAZIONE	-	-	-	-
5	502	50201	5020104	502010404	SERVIZI SANITARI PER ASSISTENZA RIABILITATIVA DA PRIVATI INTRAREGIONALE	997.199,00	-	-	997.199,00
5	502	50201	5020104	502010405	SERVIZI SANITARI PER ASSISTENZA RIABILITATIVA DA PRIVATI EXTRAREGIONALE	337.876,00	12.434,15	-	325.441,85
5	502	50201	5020105		ACQUISTI SERVIZI SANITARI PER ASSISTENZA INTEGRATIVA	2.904.143,00	165.635,26	-	2.738.507,74

S	G	M	C	SC	DESCRIZIONE	Prev. 2018	In meno	In piu	Cons. 2018
5	502	50201	5020105	502010501	ASSISTENZA INTEGRATIVA DA ASP DELLA REGIONE MOBILITÀ INTRAREGIONALE	-	-	-	-
5	502	50201	5020105	502010502	ASSISTENZA INTEGRATIVA DA PUBBLICO (ALTRI SOGGETTI PUBBL. DELLA REGIONE)	-	-	-	-
5	502	50201	5020105	502010503	ASSISTENZA INTEGRATIVA DA PUBBLICO (EXTRA REGIONE)	2.996,00	2.996,00	-	-
5	502	50201	5020105	502010504	ASSISTENZA INTEGRATIVA DA PRIVATO	2.901.147,00	162.639,26	-	2.738.507,74
5	502	50201	5020106		ACQUISTI SERVIZI SANITARI PER ASSISTENZA PROTESICA	3.724.536,00	197.933,04	-	3.526.602,96
5	502	50201	5020106	502010601	ASSISTENZA PROTESICA DA ASP DELLA REGIONE MOBILITÀ INTRAREGIONALE	-	-	-	-
5	502	50201	5020106	502010602	ASSISTENZA PROTESICA DA PUBBLICO (ALTRI SOGGETTI PUBBL. DELLA REGIONE)	-	-	-	-
5	502	50201	5020106	502010603	ASSISTENZA PROTESICA DA PUBBLICO (EXTRA REGIONE)	2.221,00	2.221,00	-	-
5	502	50201	5020106	502010604	ASSISTENZA PROTESICA DA PRIVATO	3.722.315,00	195.712,04	-	3.526.602,96
5	502	50201	5020107		ACQUISTI SERVIZI SANITARI PER ASSISTENZA OSPEDALIERA	44.073.234,00	-	4.596.357,79	47.711.947,71
5	502	50201	5020107	502010701	SERVIZI SANITARI PER ASSISTENZA OSPEDALIERA DA PUBBLICO (ASP-AO, IRCCS, AOU DELLA REGIONE) - MOBILITÀ INTRAREGIONALE	19.868.000,00	-	1.828.412,33	21.696.412,33
5	502	50201	5020107	502010702	SERVIZI SANITARI PER ASSISTENZA OSPEDALIERA- DA PUBBLICO (ALTRI SOGGETTI PUBBL. DELLA REGIONE)	-	-	-	-
5	502	50201	5020107	502010703	SERVIZI SANITARI PER ASSISTENZA OSPEDALIERA- DA PUBBLICO EXTRA REGIONE	18.693.000,00	-	2.767.945,46	21.460.945,46
5	502	50201	5020107	502010704	SERVIZI SANITARI PER ASSISTENZA OSPEDALIERA DA IRCCS E POLICLINICI PRIVATI	-	-	-	-
5	502	50201	5020107	502010705	SERVIZI SANITARI PER ASSISTENZA OSPEDALIERA DA OSPEDALI CLASSIFICATI PRIVATI	-	-	-	-
5	502	50201	5020107	502010706	SERVIZI SANITARI PER ASSISTENZA OSPEDALIERA DA CASE DI CURA PRIVATE	5.512.234,00	-	-	4.554.589,92
5	502	50201	5020107	502010707	SERVIZI SANITARI PER ASSISTENZA OSPEDALIERA DA ALTRI PRIVATI	-	-	-	-
5	502	50201	5020107	502010708	SERVIZI SANITARI PER ASSISTENZA OSPEDALIERA DA PRIVATO PER CITTADINI NON RESIDENTI - EXTRAREGIONE (MOBILITÀ ATTIVA IN COMPENSAZIONE)	-	-	-	-
5	502	50201	5020108		ACQUISTO PRESTAZIONI DI PSICHIATRIA RESIDENZIALE E SEMIRESIDENZIALE	551.195,00	148.846,24	-	402.348,76
5	502	50201	5020108	502010801	ACQUISTO PRESTAZIONI DI PSICHIATRIA RESIDENZIALE E SEMIRESIDENZIALE DA ASP DELLA REGIONE -- CTA	5.538,00	5.538,00	-	-
5	502	50201	5020108	502010802	ACQUISTO PRESTAZIONI DI PSICHIATRIA RESIDENZIALE E SEMIRESIDENZIALE DA PUBBLICO (ALTRI SOGGETTI PUBBL. DELLA REGIONE) - CTA	-	-	-	-
5	502	50201	5020108	502010803	ACQUISTO PRESTAZIONI DI PSICHIATRIA RESIDENZIALE E SEMIRESIDENZIALE DA PUBBLICO (EXTRA REGIONE) --CTA - NON SOGGETTE A COMPENSAZIONE	-	-	-	-
5	502	50201	5020108	502010804	ACQUISTO ALTRE PRESTAZIONI DI PSICHIATRIA INTRAREGIONALE	407.513,00	130.048,75	-	277.464,25

S	G	M	C	SC	DESCRIZIONE	Prev. 2018	In meno	In piu	Cons. 2018
5	502	50201	5020108	502010805	ACQUISTO ALTRE PRESTAZIONI DI PSICHIATRIA EXTRAREGIONALE	138.144,00	13.259,49	-	124.884,51
5	502	50201	5020109	502010901	ACQUISTO PRESTAZIONI DI DISTRIBUZIONE FARMACI FILE F	3.873.953,00	1.231.524,08	841.977,52	3.484.406,44
5	502	50201	5020109	502010901	ACQUISTO PRESTAZIONI DI DISTRIBUZIONE FARMACI E FILE F DA PUBBLICO (ASP-AO, IRCCS, AOU DELLA REGIONE) MOBILITÀ INTRAREGIONALE	1.633.000,00	1.231.524,08	-	401.475,92
5	502	50201	5020109	502010902	ACQUISTO PRESTAZIONI DI DISTRIBUZIONE FARMACI E FILE F DA PUBBLICO (ALTRI SOGGETTI PUBBL. DELLA REGIONE)	-	-	-	-
5	502	50201	5020109	502010903	ACQUISTO PRESTAZIONI DI DISTRIBUZIONE FARMACI E FILE F DA PUBBLICO (EXTRA REGIONE)	1.483.000,00	-	796.883,44	2.279.883,44
5	502	50201	5020109	502010904	COSTI PER SERVIZIO DI DISTRIBUZIONE FARMACI PHT (DPC) RESO DA FARMACISTI E GROSSISTI INTRAREGIONALE	-	-	-	-
5	502	50201	5020109	502010905	COSTI PER SERVIZIO DI DISTRIBUZIONE FARMACI PHT (DPC) RESO DA FARMACISTI E GROSSISTI EXTRAREGIONALE	-	-	-	-
5	502	50201	5020109	502010906	ACQUISTO PRESTAZIONI DI DISTRIBUZIONE FARMACI E FILE F DA PRIVATO INTRAREGIONALE	757.953,00	-	45.094,08	803.047,08
5	502	50201	5020109	502010907	ACQUISTO PRESTAZIONI DI DISTRIBUZIONE FARMACI E FILE F DA PRIVATO EXTRAREGIONALE	-	-	-	-
5	502	50201	5020109	502010908	ACQUISTO PRESTAZIONI DI DISTRIBUZIONE FARMACI E FILE F DA PRIVATO PER CITTADINI NON RESIDENTI-EXTRAREGIONE (MOBILITÀ ATTIVA IN COMPENSAZIONE)	-	-	-	-
5	502	50201	5020110	502011001	ACQUISTO PRESTAZIONI TERMALI IN CONVENZIONE	45.000,00	109,61	-	44.890,39
5	502	50201	5020110	502011001	ACQUISTO PRESTAZIONI TERMALI IN CONVENZIONE DA PUBBLICO (ASP-AO, IRCCS, AOU DELLA REGIONE) MOBILITÀ INTRAREGIONALE	-	-	-	-
5	502	50201	5020110	502011002	ACQUISTO PRESTAZIONI TERMALI IN CONVENZIONE DA PUBBLICO(ALTRI SOGGETTI PUBBL.DELLA REGIONE)	-	-	-	-
5	502	50201	5020110	502011003	ACQUISTO PRESTAZIONI TERMALI IN CONVENZIONE DA PUBBLICO(EXTRA REGIONE)	45.000,00	109,61	-	44.890,39
5	502	50201	5020110	502011004	ACQUISTO PRESTAZIONI TERMALI IN CONVENZIONE DA PRIVATO	-	-	-	-
5	502	50201	5020110	502011005	ACQUISTO PRESTAZIONI TERMALI IN CONVENZIONE DA PRIVATO PER CITTADINI NON RESIDENTI - EXTRAREGIONE(MOBILITÀ ATTIVA IN COMPENSAZIONE)	-	-	-	-
5	502	50201	5020111	502011101	ACQUISTO PRESTAZIONI DI TRASPORTO SANITARIO	88.225,00	-	297.221,97	385.446,97
5	502	50201	5020111	502011101	ACQUISTO PRESTAZIONI DI TRASPORTO SANITARIO DA PUBBLICO (ASP-AO, IRCCS, AOU DELLA REGIONE) MOBILITÀ INTRAREGIONALE- ALTRO	-	-	-	-
5	502	50201	5020111	502011102	ACQUISTO PRESTAZIONI DI TRASPORTO SANITARIO DA PUBBLICO (ALTRI SOGGETTI PUBBL. DELLA REGIONE)	-	-	-	-
5	502	50201	5020111	502011103	ACQUISTO PRESTAZIONI DI TRASPORTO SANITARIO DA PUBBLICO (EXTRA REGIONE)	85.000,00	-	44.326,53	129.326,53
5	502	50201	5020111	502011104	ACQUISTO PRESTAZIONI DI TRASPORTO SANITARIO DA PRIVATO	3.225,00	-	252.895,44	256.120,44
5	502	50201	5020112	502011201	ACQUISTO PRESTAZIONI SOCIO-SANITARIE A RILEVANZA SANITARIA	1.463.266,00	1.463.266,00	1.484.042,89	1.484.042,89

S	G	M	C	SC	DESCRIZIONE	Prev. 2018	In meno	In piu	Cons. 2018
5	502	50201	5020112	502011201	ASSISTENZA GERIATRICA RSA - DA ASP DELLA REGIONE -- MOBILITÀ INTRAREGIONALE	-	-	-	-
5	502	50201	5020112	502011202	ASSISTENZA GERIATRICA RSA - DA PUBBLICO (ALTRI SOGGETTI PUBBL.)	-	-	-	-
5	502	50201	5020112	502011203	ASSISTENZA GERIATRICA RSA - DA PUBBLICO (EXTRA REGIONE) NON SOGGETTO A COMPENSAZIONE	-	-	-	-
5	502	50201	5020112	502011204	ASSISTENZA GERIATRICA RSA - DA PRIVATO (INTRAREGIONALE)	-	-	1.138.255,00	1.138.255,00
5	502	50201	5020112	502011205	ASSISTENZA GERIATRICA RSA - DA PRIVATO (EXTRAREGIONALE)	-	-	-	-
5	502	50201	5020112	502011206	ASSISTENZA TOSSICODIPENDENTI E ALCOLISTI DA ASP DELLA REGIONE- MOBILITÀ INTRAREGIONALE	-	-	-	-
5	502	50201	5020112	502011207	ASSISTENZA TOSSICODIPENDENTI E ALCOLISTI DA PUBBLICO (ALTRI SOGGETTI PUBBL.)	-	-	-	-
5	502	50201	5020112	502011208	ASSISTENZA TOSSICODIPENDENTI E ALCOLISTI DA PUBBLICO (EXTRA REGIONE) NON SOGGETTO A COMPENSAZIONE	-	-	-	-
5	502	50201	5020112	502011209	ASSISTENZA TOSSICODIPENDENTI E ALCOLISTI DA PRIVATO (INTRAREGIONALE)	-	-	274.735,00	274.735,00
5	502	50201	5020112	502011210	ASSISTENZA TOSSICODIPENDENTI E ALCOLISTI DA PRIVATO (EXTRAREGIONALE)	-	-	28.397,14	28.397,14
5	502	50201	5020112	502011211	ASSISTENZA IN HOSPICE DA PUBBLICO (ASP-AO, IRCCS, AOU DELLA REGIONE) MOBILITÀ INTRAREGIONALE	-	-	-	-
5	502	50201	5020112	502011212	ASSISTENZA IN HOSPICE DA PUBBLICO (ALTRI SOGGETTI PUBBL.)	-	-	-	-
5	502	50201	5020112	502011213	ASSISTENZA IN HOSPICE DA PUBBLICO (EXTRA REGIONE) NON SOGGETTO A COMPENSAZIONE	-	-	-	-
5	502	50201	5020112	502011214	ASSISTENZA IN HOSPICE DA PRIVATO (INTRAREGIONALE)	-	-	-	-
5	502	50201	5020112	502011215	ASSISTENZA IN HOSPICE DA PRIVATO (EXTRAREGIONALE)	-	-	-	-
5	502	50201	5020112	502011216	ASSISTENZA DOMICILIARE INTEGRATA DA ASP DELLA REGIONE- MOBILITÀ INTRAREGIONALE	-	-	-	-
5	502	50201	5020112	502011217	ASSISTENZA DOMICILIARE INTEGRATA DA PUBBLICO (ALTRI SOGGETTI PUBBL.)	-	-	-	-
5	502	50201	5020112	502011218	ASSISTENZA DOMICILIARE INTEGRATA DA PUBBLICO (EXTRA REGIONE) NON SOGGETTO A COMPENSAZIONE	-	-	-	-
5	502	50201	5020112	502011219	ASSISTENZA DOMICILIARE INTEGRATA DA PRIVATO (INTRAREGIONALE)	-	-	42.655,75	42.655,75
5	502	50201	5020112	502011220	ASSISTENZA DOMICILIARE INTEGRATA DA PRIVATO (EXTRAREGIONALE)	-	-	-	-
5	502	50201	5020112	502011221	ALTRE PRESTAZIONI SOCIO SANITARIE A RILEVANZA SANITARIA DA PUBBLICO (ASP-AO, IRCCS, AOU DELLA REGIONE) MOBILITÀ INTRAREGIONALE	-	-	-	-
5	502	50201	5020112	502011222	ALTRE PRESTAZIONI SOCIO SANITARIE A RILEVANZA SANITARIA DA PUBBLICO (ALTRI SOGGETTI PUBBL.)	-	-	-	-
5	502	50201	5020112	502011223	ALTRE PRESTAZIONI SOCIO SANITARIE A RILEVANZA SANITARIA DA PUBBLICO (EXTRA REGIONE) NON SOGGETTO A COMPENSAZIONE	-	-	-	-
5	502	50201	5020112	502011224	ALTRE PRESTAZIONI SOCIO SANITARIE A RILEVANZA SANITARIA DA PRIVATO (INTRAREGIONALE)	1.463.266,00	1.463.266,00	-	-

S	G	M	C	SC	DESCRIZIONE	Prev. 2018	In meno	In più	Cons. 2018
5	502	50201	5020112	502011225	ALTRE PRESTAZIONI SOCIO SANITARIE A RILEVANZA SANITARIA DA PRIVATO (EXTRAREGIONALE)	-	-	-	-
5	502	50201	5020113		COMPARTICIPAZIONE AL PERSONALE PER ATT. LIBERO-PROF. (INTRAMOENIA)	173.836,00	21.654,00	109.067,91	261.249,91
5	502	50201	5020113	502011301	COMPARTICIPAZIONE AL PERSONALE PER A.L.P.I. IN REGIME DI RICOVERO	-	-	-	-
5	502	50201	5020113	502011302	COMPARTICIPAZIONE AL PERSONALE PER A.L.P.I. IN REGIME AMBULATORIALE E IN SPAZI INTERNI	152.182,00	-	44.662,31	196.844,31
5	502	50201	5020113	502011303	COMPARTICIPAZIONE AL PERSONALE PER A.L.P.I. IN REGIME AMBULATORIALE PRESSO SPAZI ESTERNI	-	-	-	-
5	502	50201	5020113	502011304	COMPARTICIPAZIONE AL PERSONALE PER A.L.P.I. DI SANITÀ PUBBLICA	-	-	-	-
5	502	50201	5020113	502011305	COMPARTICIPAZIONE AL PERSONALE PER A.L.P.I. RESA IN CONVENZIONE	-	-	-	-
5	502	50201	5020113	502011306	COMPARTICIPAZIONE AL PERSONALE PER ATT. LIBERO PROFESSIONALE INTRAMOENIA-CONSULENZE (EX ART. 55 C.1 LETT. C), D) ED EX ART. 57-58)	-	-	36.725,00	36.725,00
5	502	50201	5020113	502011307	COMPARTICIPAZIONE AL PERSONALE PER ATT. LIBERO PROFESSIONALE INTRAMOENIA-CONSULENZE (EX ART. 55 C.1 LETT. C), D) ED EX ART. 57-58) (AZIENDE)	-	-	-	-
5	502	50201	5020113	502011308	COMPARTICIPAZIONE AL PERSONALE PER ATT. LIBERO PROFESSIONALE INTRAMOENIA - ALTRO	21.654,00	21.654,00	-	-
5	502	50201	5020113	502011309	COMPARTICIPAZIONE AL PERSONALE PER ATT. LIBERO PROFESSIONALE INTRAMOENIA - ALTRO (AZIENDE SANITARIE PUBBLICHE DELLA REGIONE)	-	-	-	-
5	502	50201	5020113	502011310	QUOTA PEREQUATIVA PER ATT. LIBERO-PROF (INTRAMOENIA)	-	-	27.680,60	27.680,60
5	502	50201	5020114		RIMBORSI, ASSEGNI E CONTRIBUTI SANITARI	172.308,00	133,00	271.458,00	443.633,00
5	502	50201	5020114	502011401	CONTRIBUTI AD ASSOCIAZIONI DI VOLONTARIATO	533,00	133,00	-	400,00
5	502	50201	5020114	502011402	RIMBORSI PER CURE ALL'ESTERO	-	-	2.018,29	2.018,29
5	502	50201	5020114	502011403	CONTRIBUTI PER ARPA	-	-	-	-
5	502	50201	5020114	502011404	CONTRIBUTI A SOCIETÀ PARTECIPATE E/O ENTI DIPENDENTI DELLA REGIONE	-	-	-	-
5	502	50201	5020114	502011405	CONTRIBUTO LEGGE 210/92	-	-	-	-
5	502	50201	5020114	502011406	ALTRI RIMBORSI, ASSEGNI E CONTRIBUTI	171.775,00	-	260.308,87	432.083,87
5	502	50201	5020114	502011407	RIMBORSI, ASSEGNI E CONTRIBUTI V/ASP-AO, IRCCS, AOU DELLA REGIONE	-	-	9.130,84	9.130,84
5	502	50201	5020115		CONSULENZE, COLLABORAZIONI, INTERINALE E ALTRE PRESTAZIONI DI LAVORO 5	197.259,00	35.414,19	18.300,00	180.144,81
5	502	50201	5020115	502011501	CONSULENZE SANITARIE E SOCIO SAN. DA ASP-AO, IRCCS, AOU DELLA REGIONE	-	-	-	-
5	502	50201	5020115	502011502	CONSULENZE SANITARIE E SOCIO SANIT. DA TERZI - ALTRI SOGGETTI PUBBLICI	968,00	968,00	-	-

S	G	M	C	SC	DESCRIZIONE	Prev. 2018	In meno	In piu	Cons. 2018
5	502	50201	5020115	502011503	CONSULENZE SANITARIE DA PRIVATO - ARTICOLO 55, COMMA 2, CCNL 8 GIUGNO 2000	-	-	-	-
5	502	50201	5020115	502011504	ALTRE CONSULENZE SANITARIE E SOCIO-SANITARIE DA PRIVATO	-	-	18.300,00	18.300,00
5	502	50201	5020115	502011505	COLLABORAZIONI COORDINATE E CONTINUATIVE SANITARIE E SOCIOS. DA PRIVATO	109.583,00	10.012,23	-	99.570,77
5	502	50201	5020115	502011506	INDENNITÀ A PERSONALE UNIVERSITARIO - AREA SANITARIA	-	-	-	-
5	502	50201	5020115	502011507	LAVORO INTERINALE - AREA SANITARIA	-	-	-	-
5	502	50201	5020115	502011508	ALTRE COLLABORAZIONI E PRESTAZIONI DI LAVORO - AREA SANITARIA	16.708,00	60,04	-	16.647,96
5	502	50201	5020115	502011509	COLLABORAZIONE DA PARTECIPAZIONE A COMMISSIONI	70.000,00	24.373,92	-	45.626,08
5	502	50201	5020115	502011510	RIMBORSO ONERI STIPENDIALI PERSONALE SANITARIO IN COMANDO DA ASP-AO, IRCCS, AOU DELLA REGIONE	-	-	-	-
5	502	50201	5020115	502011511	RIMBORSO ONERI STIPENDIALI PERSONALE SANITARIO IN COMANDO DA REGIONI, SOGGETTI PUBBLICI E DA UNIVERSITÀ	-	-	-	-
5	502	50201	5020115	502011512	RIMBORSO ONERI STIPENDIALI PERSONALE SANITARIO IN COMANDO DA AZIENDE DI ALTRE REGIONI (EXTRAREGIONE)	-	-	-	-
5	502	50201	5020116	5020116	ALTRI SERVIZI SANITARI E SOCIO-SANITARI A RILEVANZA SANITARIA	599.031,00	-	1.280.321,89	1.879.352,89
5	502	50201	5020116	502011601	ACQUISTO DI SACCHE SANGUE ED EMOCOMPONENTI DA ASP-AO, IRCCS, AOU DELLA REGIONE	-	-	340.923,78	340.923,78
5	502	50201	5020116	502011602	ALTRI SERVIZI SANITARI E SOCIO-SANITARI DA PUBBLICO - ASP-AO, IRCCS, AOU DELLA REGIONE	48.316,00	-	5.820,22	54.136,22
5	502	50201	5020116	502011603	ALTRI SERVIZI SANITARI E SOCIO-SANITARI DA PUBBLICO - ALTRI ENTI DELLA REGIONE	-	-	-	-
5	502	50201	5020116	502011604	ALTRI SERVIZI SANITARI E SOCIO-SANITARI DA PUBBLICO - ALTRI ENTI EXTRA REGIONE	-	-	-	-
5	502	50201	5020116	502011605	ALTRI SERVIZI SANITARI E SOCIO-SANITARI DA PUBBLICO (EXTRA REGIONE)	-	-	18.639,66	18.639,66
5	502	50201	5020116	502011606	ALTRI SERVIZI SANITARI DA PRIVATO	550.715,00	-	-	550.715,00
5	502	50201	5020116	502011607	COSTI PER SERVIZI SANITARI - MOBILITÀ INTERNAZIONALE PASSIVA	-	-	147.565,77	698.280,77
5	502	50201	5020117	5020117	COSTI PER DELTA TARIFFE TUC	-	-	767.372,46	767.372,46
5	502	50201	5020117	502011701	COSTI PER DELTA TARIFFE TUC	-	-	-	-
5	502	50202	5020201	5020201	ACQUISTI DI SERVIZI NON SANITARI	12.100.766,00	893.322,15	619.659,05	11.837.102,90
5	502	50202	5020201	502020101	SERVIZI NON SANITARI	11.892.851,00	751.675,20	548.089,81	11.689.265,61
5	502	50202	5020201	502020102	LAVANDERIA	712.007,00	0,08	-	712.006,92
5	502	50202	5020201	502020103	PULIZIA	2.687.854,00	210.049,17	-	2.477.804,83
5	502	50202	5020201	502020104	MENSA - DEGENTI	1.401.100,00	266.506,92	-	1.134.593,08
5	502	50202	5020201	502020105	MENSA - DIPENDENTI	-	-	5.768,16	5.768,16
5	502	50202	5020201	502020106	RISCALDAMENTO	329.600,00	-	270.400,00	600.000,00
5	502	50202	5020201	502020107	SERVIZI DI ASSISTENZA INFORMATICA	307.815,00	7.116,46	-	300.698,54
5	502	50202	5020201	502020108	SERVIZI TRASPORTI (NON SANITARI)	104.516,00	-	1.921,25	106.437,25
5	502	50202	5020201	502020109	SMALTIMENTO RIFIUTI	154.874,00	-	0,40	154.874,40
5	502	50202	5020201	502020109	UTENZE TELEFONICHE	680.000,00	-	70.000,00	750.000,00

S	G	M	C	SC	DESCRIZIONE	Prev. 2018	In mano	In piu	Cons. 2018
5	502	50202	5020201	502020110	UTENZE ELETTRICITÀ	900.000,00	-	200.000,00	1.100.000,00
5	502	50202	5020201	502020111	ALTRE UTENZE	323.636,00	143.441,88	-	180.194,12
5	502	50202	5020201	502020112	PREMI DI ASSICURAZIONE - R.C. PROFESSIONALE	2.250.000,00	-	-	2.250.000,00
5	502	50202	5020201	502020113	PREMI DI ASSICURAZIONE - ALTRI PREMI ASSICURATIVI	275.000,00	28.162,80	-	246.837,20
5	502	50202	5020201	502020114	ALTRI SERVIZI NON SANITARI DA PUBBLICO (ASP-AO, IRCCS, AOU DELLA REGIONE)	-	-	-	-
5	502	50202	5020201	502020115	ALTRI SERVIZI NON SANITARI DA ALTRI SOGGETTI PUBBLICI	-	-	-	-
5	502	50202	5020201	502020116	ALTRI SERVIZI NON SANITARI DA PRIVATO	1.766.449,00	96.397,89	-	1.670.051,11
5	502	50202	5020202		CONSULENZE, COLLABORAZIONI, INTERINALE E ALTRE PRESTAZIONI DI LAVORO N	140.520,00	71.520,00	66.613,25	135.613,25
5	502	50202	5020202	502020201	CONSULENZE NON SANITARIE DA ASL-AO, IRCCS, AOU DELLA REGIONE	-	-	21.600,00	21.600,00
5	502	50202	5020202	502020202	CONSULENZE NON SANITARIE DA TERZI - ALTRI SOGGETTI PUBBLICI	-	-	-	-
5	502	50202	5020202	502020203	CONSULENZE NON SANITARIE DA PRIVATO	-	-	-	-
5	502	50202	5020202	502020204	COLLABORAZIONI COORDINATE E CONTINUATIVE NON SANITARIE DA PRIVATO	2.520,00	2.520,00	-	-
5	502	50202	5020202	502020205	INDENNITÀ A PERSONALE UNIVERSITARIO - AREA NON SANITARIA	-	-	-	-
5	502	50202	5020202	502020206	LAVORO INTERINALE - AREA NON SANITARIA	138.000,00	69.000,00	-	69.000,00
5	502	50202	5020202	502020207	ALTRE COLLABORAZIONI E PRESTAZIONI DI LAVORO - AREA NON SANITARIA	-	-	28.125,00	28.125,00
5	502	50202	5020202	502020208	RIMBORSO ONERI STIPENDIALI PERSONALE NON SANITARIO IN COMANDO DA ASL-AO, IRCCS, AOU DELLA REGIONE	-	-	-	-
5	502	50202	5020202	502020209	RIMBORSO ONERI STIPENDIALI PERSONALE NON SANITARIO IN COMANDO DA REGIONE, SOGGETTI PUBBLICI E DA UNIVERSITÀ	-	-	16.888,25	16.888,25
5	502	50202	5020202	502020210	RIMBORSO ONERI STIPENDIALI PERSONALE NON SANITARIO IN COMANDO DA AZIENDE DI ALTRE REGIONI (EXTRAREGIONE)	-	-	-	-
5	502	50202	5020203		FORMAZIONE (ESTERNALIZZATA E NON)	67.395,00	60.126,95	4.955,99	12.224,04
5	502	50202	5020203	502020301	FORMAZIONE (ESTERNALIZZATA E NON) DA PUBBLICO	160,00	-	4.955,99	5.115,99
5	502	50202	5020203	502020302	FORMAZIONE (ESTERNALIZZATA E NON) DA PRIVATO	67.235,00	60.126,95	-	7.108,05
5	503				MANUTENZIONE E RIPARAZIONE (ORDINARIA ESTERNALIZZATA)	1.126.312,00	-	1.447.851,66	2.574.163,66
5	503	50301			MANUTENZIONE E RIPARAZIONE AI FABBRICATI E LORO PERTINENZE	135.912,00	-	492.478,93	628.390,93
5	503	50301	5030101		MANUTENZIONE E RIPARAZIONE AI FABBRICATI E LORO PERTINENZE	135.912,00	-	492.478,93	628.390,93
5	503	50301	5030101	503010101	MANUTENZIONE E RIPARAZIONE AI FABBRICATI E LORO PERTINENZE	135.912,00	-	492.478,93	628.390,93
5	503	50302			MANUTENZIONE E RIPARAZIONE AGLI IMPIANTI E MACCHINARI	75.657,00	-	105.349,90	181.006,90
5	503	50302	5030201		MANUTENZIONE E RIPARAZIONE AGLI IMPIANTI E MACCHINARI	75.657,00	-	105.349,90	181.006,90
5	503	50302	5030201	503020101	MANUTENZIONE E RIPARAZIONE AGLI IMPIANTI E MACCHINARI	75.657,00	-	105.349,90	181.006,90
5	503	50303			MANUTENZIONE E RIPARAZIONE ALLE ATTREZZATURE SANITARIE E SCIENTIFICHE	749.240,00	-	782.531,94	1.531.771,94
5	503	50303	5030301		MANUTENZIONE E RIPARAZIONE ALLE ATTREZZATURE SANITARIE E SCIENTIFICHE	749.240,00	-	782.531,94	1.531.771,94
5	503	50303	5030301	503030101	MANUTENZIONE E RIPARAZIONE ALLE ATTREZZATURE SANITARIE E SCIENTIFICHE	749.240,00	-	782.531,94	1.531.771,94

S	G	M	C	SC	DESCRIZIONE	Prev. 2018	In meno	In piu	Cons. 2018
5	503	50304			MANUTENZIONE E RIPARAZIONE AI MOBILI E ARREDI	-	-	-	-
5	503	50304	5030401		MANUTENZIONE E RIPARAZIONE AI MOBILI E ARREDI	-	-	-	-
5	503	50304	5030401	503040101	MANUTENZIONE E RIPARAZIONE AI MOBILI E ARREDI	-	-	-	-
5	503	50305	5030501		MANUTENZIONE E RIPARAZIONE AGLI AUTOMEZZI	161.347,00	-	53.475,18	214.822,18
5	503	50305	5030501	503050101	MANUTENZIONE E RIPARAZIONE AGLI AUTOMEZZI	161.347,00	-	53.475,18	214.822,18
5	503	50306	5030601		ALTRE MANUTENZIONI E RIPARAZIONI	4.156,00	-	14.015,71	18.171,71
5	503	50306	5030601	503060101	ALTRE MANUTENZIONI E RIPARAZIONI	4.156,00	-	14.015,71	18.171,71
5	503	50307	5030701		MANUTENZIONI E RIPARAZIONI DA ASP-AO, IRCCS, AOU DELLA REGIONE	-	-	-	-
5	503	50307	5030701	503070101	MANUTENZIONI E RIPARAZIONI DA ASP-AO, IRCCS, AOU DELLA REGIONE	-	-	-	-
5	504	50401			GODIMENTO DI BENI DI TERZI	1.890.167,00	40.170,02	822.703,32	2.672.700,30
5	504	50401	5040101		AFFITTI PASSIVI	65.120,00	-	137.083,17	202.203,17
5	504	50401	5040101	504010101	AFFITTI PASSIVI	65.120,00	-	137.083,17	202.203,17
5	504	50402	5040201		CANONI DI NOLEGGIO	1.825.047,00	40.170,02	685.620,15	2.470.497,13
5	504	50402	5040201	504020101	CANONI DI NOLEGGIO - AREA SANITARIA	1.760.755,00	-	685.620,15	2.446.375,15
5	504	50402	5040202		CANONI DI NOLEGGIO - AREA NON SANITARIA	64.292,00	40.170,02	-	24.121,98
5	504	50402	5040202	504020201	CANONI DI NOLEGGIO - AREA NON SANITARIA	64.292,00	40.170,02	-	24.121,98
5	504	50403	5040301		CANONI DI LEASING	-	-	-	-
5	504	50403	5040301	504030101	CANONI DI LEASING - AREA SANITARIA	-	-	-	-
5	504	50403	5040302		CANONI DI LEASING - AREA NON SANITARIA	-	-	-	-
5	504	50403	5040302	504030201	CANONI DI LEASING - AREA NON SANITARIA	-	-	-	-
5	504	50404	5040401		LOCAZIONI E NOLEGGI DA ASP-AO, IRCCS, AOU DELLA REGIONE	-	-	-	-
5	504	50404	5040401	504040101	LOCAZIONI E NOLEGGI DA ASP-AO, IRCCS, AOU DELLA REGIONE	-	-	-	-
5	505	50501			PERSONALE DEL RUOLO SANITARIO	60.586.623,00	28.483.251,40	26.993.304,64	59.096.676,24
5	505	50501	5050101		COSTO DEL PERSONALE DIRIGENTE RUOLO SANITARIO	34.887.339,00	17.289.205,13	15.637.719,54	33.235.853,41
5	505	50501	5050101	505010101	COSTO DEL PERSONALE DIRIGENTE MEDICO	31.862.389,00	15.909.685,78	14.492.850,81	30.445.554,03
5	505	50501	5050101	505010102	RETRIBUZIONE TABELLARE - TEMPO INDETERMINATO	30.294.710,00	14.880.360,28	-	15.414.349,72
5	505	50501	5050101	505010103	RETRIBUZIONE TABELLARE - TEMPO DETERMINATO	1.567.679,00	1.029.325,50	-	538.353,50
5	505	50501	5050101	505010104	RETRIBUZIONE DI POSIZIONE - TEMPO INDETERMINATO	-	-	5.900.706,32	5.900.706,32
5	505	50501	5050101	505010105	RETRIBUZIONE DI POSIZIONE - TEMPO DETERMINATO	-	-	200.000,00	200.000,00
5	505	50501	5050101	505010106	RETRIBUZIONE DI POSIZIONE - ALTRO	-	-	-	-
5	505	50501	5050101	505010107	INDENNITÀ DA PARTICOLARI CONDIZIONI DI LAVORO - TEMPO INDETERMINATO	-	-	1.000.000,00	1.000.000,00

S	G	M	C	SC	DESCRIZIONE	Prev. 2018	In meno	In piu	Cons. 2018
5	505	50501	5050101	505010108	INDENNITÀ DA PARTICOLARI CONDIZIONI DI LAVORO - TEMPO DETERMINATO	-	-	44.692,47	44.692,47
5	505	50501	5050101	505010109	INDENNITÀ DA PARTICOLARI CONDIZIONI DI LAVORO - ALTRO	-	-	-	-
5	505	50501	5050101	505010110	RETRIBUZIONE DI RISULTATO - TEMPO INDETERMINATO	-	-	147.262,54	147.262,54
5	505	50501	5050101	505010111	RETRIBUZIONE DI RISULTATO - TEMPO DETERMINATO	-	-	9.000,00	9.000,00
5	505	50501	5050101	505010112	RETRIBUZIONE DI RISULTATO - ALTRO	-	-	-	-
5	505	50501	5050101	505010113	ONERI SOCIALI - TEMPO INDETERMINATO	-	-	6.383.003,96	6.383.003,96
5	505	50501	5050101	505010114	ONERI SOCIALI - TEMPO DETERMINATO	-	-	229.823,43	229.823,43
5	505	50501	5050101	505010115	ONERI SOCIALI - ALTRO	-	-	-	-
5	505	50501	5050101	505010116	ACCANTONAMENTO TFR - TEMPO INDETERMINATO	-	-	-	-
5	505	50501	5050101	505010117	ACCANTONAMENTO TFR - TEMPO DETERMINATO	-	-	-	-
5	505	50501	5050101	505010118	ACCANTONAMENTO TFR - ALTRO	-	-	-	-
5	505	50501	5050101	505010119	ALTRI COSTI DEL PERSONALE - TEMPO INDETERMINATO	-	-	570.157,09	570.157,09
5	505	50501	5050101	505010120	ALTRI COSTI DEL PERSONALE - TEMPO DETERMINATO	-	-	8.205,00	8.205,00
5	505	50501	5050101	505010121	ALTRI COSTI DEL PERSONALE - ALTRO	-	-	-	-
5	505	50501	5050102	505010201	COSTO DEL PERSONALE DIRIGENTE NON MEDICO	3.024.950,00	1.379.519,35	1.144.868,73	2.790.299,38
5	505	50501	5050102	505010201	RETRIBUZIONE TABELLARE - TEMPO INDETERMINATO	3.024.950,00	1.379.519,35	-	1.645.430,65
5	505	50501	5050102	505010202	RETRIBUZIONE TABELLARE - TEMPO DETERMINATO	-	-	-	-
5	505	50501	5050102	505010203	RETRIBUZIONE TABELLARE - ALTRO	-	-	-	-
5	505	50501	5050102	505010204	RETRIBUZIONE DI POSIZIONE - TEMPO INDETERMINATO	-	-	466.026,77	466.026,77
5	505	50501	5050102	505010205	RETRIBUZIONE DI POSIZIONE - TEMPO DETERMINATO	-	-	-	-
5	505	50501	5050102	505010206	RETRIBUZIONE DI POSIZIONE - ALTRO	-	-	-	-
5	505	50501	5050102	505010207	INDENNITÀ DA PARTICOLARI CONDIZIONI DI LAVORO - TEMPO INDETERMINATO	-	-	52.911,97	52.911,97
5	505	50501	5050102	505010208	INDENNITÀ DA PARTICOLARI CONDIZIONI DI LAVORO - TEMPO DETERMINATO	-	-	-	-
5	505	50501	5050102	505010209	INDENNITÀ DA PARTICOLARI CONDIZIONI DI LAVORO - ALTRO	-	-	-	-
5	505	50501	5050102	505010210	RETRIBUZIONE DI RISULTATO - TEMPO INDETERMINATO	-	-	15.000,00	15.000,00
5	505	50501	5050102	505010211	RETRIBUZIONE DI RISULTATO - TEMPO DETERMINATO	-	-	-	-
5	505	50501	5050102	505010212	RETRIBUZIONE DI RISULTATO - ALTRO	-	-	-	-
5	505	50501	5050102	505010213	ONERI SOCIALI - TEMPO INDETERMINATO	-	-	610.615,16	610.615,16
5	505	50501	5050102	505010214	ONERI SOCIALI - TEMPO DETERMINATO	-	-	-	-
5	505	50501	5050102	505010215	ONERI SOCIALI - ALTRO	-	-	-	-
5	505	50501	5050102	505010216	ACCANTONAMENTO TFR - TEMPO INDETERMINATO	-	-	-	-
5	505	50501	5050102	505010217	ACCANTONAMENTO TFR - TEMPO DETERMINATO	-	-	-	-
5	505	50501	5050102	505010218	ACCANTONAMENTO TFR - ALTRO	-	-	-	-
5	505	50501	5050102	505010219	ALTRI COSTI DEL PERSONALE - TEMPO INDETERMINATO	-	-	314,83	314,83
5	505	50501	5050102	505010220	ALTRI COSTI DEL PERSONALE - TEMPO DETERMINATO	-	-	-	-
5	505	50501	5050102	505010221	ALTRI COSTI DEL PERSONALE - ALTRO	-	-	-	-
5	505	50502	5050201		COSTO DEL PERSONALE COMPARTO RUOLO SANITARIO	25.699.284,00	11.194.046,27	11.355.585,10	25.860.822,83
5	505	50502	5050201		COSTO DEL PERSONALE COMPARTO RUOLO SANITARIO	25.699.284,00	11.194.046,27	11.355.585,10	25.860.822,83

S	G	M	C	SC	DESCRIZIONE	Prev. 2018	In meno	In piu	Cons. 2018
5	505	50502	5050201	505020101	TABELLARE DI POSIZIONE INIZIALE - TEMPO INDETERMINATO	25.185.420,00	11.166.476,29	-	14.018.943,71
5	505	50502	5050201	505020102	TABELLARE DI POSIZIONE INIZIALE - TEMPO DETERMINATO	513.864,00	27.569,98	-	486.294,02
5	505	50502	5050201	505020103	TABELLARE DI POSIZIONE INIZIALE - ALTRO	-	-	-	-
5	505	50502	5050201	505020104	RETRIBUZIONE PER LE FASCE RETRIBUTIVE, POSIZIONI ORGANIZZATIVE, VALORE COMUNE DELLE EX INDENNITÀ DI QUALIFICAZIONE PROFESSIONALE E DELL'INDE	-	-	2.489.959,97	2.489.959,97
5	505	50502	5050201	505020105	RETRIBUZIONE PER LE FASCE RETRIBUTIVE, POSIZIONI ORGANIZZATIVE, VALORE COMUNE DELLE EX INDENNITÀ DI QUALIFICAZIONE PROFESSIONALE E DELL'INDE	-	-	27.500,00	27.500,00
5	505	50502	5050201	505020106	RETRIBUZIONE PER LE FASCE RETRIBUTIVE, POSIZIONI ORGANIZZATIVE, VALORE COMUNE DELLE EX INDENNITÀ DI QUALIFICAZIONE PROFESSIONALE E DELL'INDE	-	-	-	-
5	505	50502	5050201	505020107	COMPENSI PER LAVORO STRAORDINARIO E REMUNERAZIONE DI PARTICOLARI CONDIZIONI DI DISAGIO, PERICOLO O DANNO - TEMPO INDETERMINATO	-	-	1.580.000,00	1.580.000,00
5	505	50502	5050201	505020108	COMPENSI PER LAVORO STRAORDINARIO E REMUNERAZIONE DI PARTICOLARI CONDIZIONI DI DISAGIO, PERICOLO O DANNO - TEMPO DETERMINATO	-	-	50.000,00	50.000,00
5	505	50502	5050201	505020109	COMPENSI PER LAVORO STRAORDINARIO E REMUNERAZIONE DI PARTICOLARI CONDIZIONI DI DISAGIO, PERICOLO O DANNO - ALTRO	-	-	-	-
5	505	50502	5050201	505020110	PRODUTTIVITÀ COLLETTIVA PER IL MIGLIORAMENTO DEI SERVIZI E IL PREMIO DELLA QUALITÀ DELLE PRESTAZIONI INDIVIDUALI - TEMPO INDETERMINATO	-	-	444.155,77	444.155,77
5	505	50502	5050201	505020111	PRODUTTIVITÀ COLLETTIVA PER IL MIGLIORAMENTO DEI SERVIZI E IL PREMIO DELLA QUALITÀ DELLE PRESTAZIONI INDIVIDUALI - TEMPO DETERMINATO	-	-	15.000,00	15.000,00
5	505	50502	5050201	505020112	PRODUTTIVITÀ COLLETTIVA PER IL MIGLIORAMENTO DEI SERVIZI E IL PREMIO DELLA QUALITÀ DELLE PRESTAZIONI INDIVIDUALI - ALTRO	-	-	-	-
5	505	50502	5050201	505020113	ONERI SOCIALI - TEMPO INDETERMINATO	-	-	5.376.250,27	5.376.250,27
5	505	50502	5050201	505020114	ONERI SOCIALI - TEMPO DETERMINATO	-	-	167.302,90	167.302,90
5	505	50502	5050201	505020115	ONERI SOCIALI - ALTRO	-	-	-	-
5	505	50502	5050201	505020116	ACCANTONAMENTO TFR - TEMPO INDETERMINATO	-	-	-	-
5	505	50502	5050201	505020117	ACCANTONAMENTO TFR - TEMPO DETERMINATO	-	-	-	-
5	505	50502	5050201	505020118	ACCANTONAMENTO TFR - ALTRO	-	-	-	-
5	505	50502	5050201	505020119	ALTRI COSTI DEL PERSONALE - TEMPO INDETERMINATO	-	-	1.205.228,69	1.205.228,69
5	505	50502	5050201	505020120	ALTRI COSTI DEL PERSONALE - TEMPO DETERMINATO	-	-	187,50	187,50
5	505	50502	5050201	505020121	ALTRI COSTI DEL PERSONALE - ALTRO	-	-	-	-
5	506				PERSONALE DEL RUOLO PROFESSIONALE	278.564,00	168.634,26	156.923,20	266.852,94
5	506	50601			COSTO DEL PERSONALE DIRIGENTE RUOLO PROFESSIONALE	244.889,00	157.196,08	142.893,83	230.586,75
5	506	50601	5060101		COSTO DEL PERSONALE DIRIGENTE RUOLO PROFESSIONALE	244.889,00	157.196,08	142.893,83	230.586,75
5	506	50601	5060101	506010101	RETRIBUZIONE TABELLARE - TEMPO INDETERMINATO	244.889,00	157.196,08	-	87.692,92

S	G	M	C	SC	DESCRIZIONE	Prev. 2018	In meno	In piu	Cons. 2018
5	506	50601	5060101	506010102	RETRIBUZIONE TABELLARE - TEMPO DETERMINATO	-	-	-	-
5	506	50601	5060101	506010103	RETRIBUZIONE TABELLARE - ALTRO	-	-	-	-
5	506	50601	5060101	506010104	RETRIBUZIONE DI POSIZIONE - TEMPO INDETERMINATO	-	-	71.000,00	71.000,00
5	506	50601	5060101	506010105	RETRIBUZIONE DI POSIZIONE - TEMPO DETERMINATO	-	-	-	-
5	506	50601	5060101	506010106	RETRIBUZIONE DI POSIZIONE - ALTRO	-	-	-	-
5	506	50601	5060101	506010107	INDENNITÀ DA PARTICOLARI CONDIZIONI DI LAVORO - TEMPO INDETERMINATO	-	-	-	-
5	506	50601	5060101	506010108	INDENNITÀ DA PARTICOLARI CONDIZIONI DI LAVORO - TEMPO DETERMINATO	-	-	-	-
5	506	50601	5060101	506010109	INDENNITÀ DA PARTICOLARI CONDIZIONI DI LAVORO - ALTRO	-	-	-	-
5	506	50601	5060101	506010110	RETRIBUZIONE DI RISULTATO - TEMPO INDETERMINATO	-	-	7.829,60	7.829,60
5	506	50601	5060101	506010111	RETRIBUZIONE DI RISULTATO - TEMPO DETERMINATO	-	-	-	-
5	506	50601	5060101	506010112	RETRIBUZIONE DI RISULTATO - ALTRO	-	-	-	-
5	506	50601	5060101	506010113	ONERI SOCIALI - TEMPO INDETERMINATO	-	-	50.485,37	50.485,37
5	506	50601	5060101	506010114	ONERI SOCIALI - TEMPO DETERMINATO	-	-	-	-
5	506	50601	5060101	506010115	ONERI SOCIALI - ALTRO	-	-	-	-
5	506	50601	5060101	506010116	ACCANTONAMENTO TFR - TEMPO INDETERMINATO	-	-	-	-
5	506	50601	5060101	506010117	ACCANTONAMENTO TFR - TEMPO DETERMINATO	-	-	-	-
5	506	50601	5060101	506010118	ACCANTONAMENTO TFR - ALTRO	-	-	-	-
5	506	50601	5060101	506010119	ALTRI COSTI DEL PERSONALE - TEMPO INDETERMINATO	-	-	-	-
5	506	50601	5060101	506010120	ALTRI COSTI DEL PERSONALE - TEMPO DETERMINATO	-	-	13.578,86	13.578,86
5	506	50601	5060101	506010121	ALTRI COSTI DEL PERSONALE - ALTRO	-	-	-	-
5	506	50602			COSTO DEL PERSONALE COMPARTO RUOLO PROFESSIONALE	33.675,00	11.438,18	14.029,37	36.266,19
5	506	50602	5060201		COSTO DEL PERSONALE COMPARTO RUOLO PROFESSIONALE	33.675,00	11.438,18	14.029,37	36.266,19
5	506	50602	5060201	506020101	TABELLARE DI POSIZIONE INIZIALE - TEMPO INDETERMINATO	33.675,00	11.438,18	-	22.236,82
5	506	50602	5060201	506020102	TABELLARE DI POSIZIONE INIZIALE - TEMPO DETERMINATO	-	-	-	-
5	506	50602	5060201	506020103	TABELLARE DI POSIZIONE INIZIALE - ALTRO	-	-	-	-
5	506	50602	5060201	506020104	RETRIBUZIONE PER LE FASCE RETRIBUTIVE, POSIZIONI ORGANIZZATIVE, VALORE COMUNE DELLE EX INDENNITÀ DI QUALIFICAZIONE PROFESSIONALE E DELL'INDE	-	-	4.000,00	4.000,00
5	506	50602	5060201	506020105	RETRIBUZIONE PER LE FASCE RETRIBUTIVE, POSIZIONI ORGANIZZATIVE, VALORE COMUNE DELLE EX INDENNITÀ DI QUALIFICAZIONE PROFESSIONALE E DELL'INDE	-	-	-	-
5	506	50602	5060201	506020106	RETRIBUZIONE PER LE FASCE RETRIBUTIVE, POSIZIONI ORGANIZZATIVE, VALORE COMUNE DELLE EX INDENNITÀ DI QUALIFICAZIONE PROFESSIONALE E DELL'INDE	-	-	-	-
5	506	50602	5060201	506020107	COMPENSI PER LAVORO STRAORDINARIO E REMUNERAZIONE DI PARTICOLARI CONDIZIONI DI DISAGIO, PERICOLO O DANNO - TEMPO INDETERMINATO	-	-	-	-

S	G	M	C	SC	DESCRIZIONE	Prev. 2018	In meno	In piu	Cons. 2018
5	506	50602	5060201	506020108	COMPENSI PER LAVORO STRAORDINARIO E REMUNERAZIONE DI PARTICOLARI CONDIZIONI DI DISAGIO, PERICOLO O DANNO - TEMPO DETERMINATO	-	-	-	-
5	506	50602	5060201	506020109	COMPENSI PER LAVORO STRAORDINARIO E REMUNERAZIONE DI PARTICOLARI CONDIZIONI DI DISAGIO, PERICOLO O DANNO - ALTRO	-	-	-	-
5	506	50602	5060201	506020110	PRODUTTIVITÀ COLLETTIVA PER IL MIGLIORAMENTO DEI SERVIZI E IL PREMIO DELLA QUALITÀ DELLE PRESTAZIONI INDIVIDUALI - TEMPO INDETERMINATO	-	-	2.000,00	2.000,00
5	506	50602	5060201	506020111	PRODUTTIVITÀ COLLETTIVA PER IL MIGLIORAMENTO DEI SERVIZI E IL PREMIO DELLA QUALITÀ DELLE PRESTAZIONI INDIVIDUALI - TEMPO DETERMINATO	-	-	-	-
5	506	50602	5060201	506020112	PRODUTTIVITÀ COLLETTIVA PER IL MIGLIORAMENTO DEI SERVIZI E IL PREMIO DELLA QUALITÀ DELLE PRESTAZIONI INDIVIDUALI - ALTRO	-	-	-	-
5	506	50602	5060201	506020113	ONERI SOCIALI - TEMPO INDETERMINATO	-	-	8.029,37	8.029,37
5	506	50602	5060201	506020114	ONERI SOCIALI - TEMPO DETERMINATO	-	-	-	-
5	506	50602	5060201	506020115	ONERI SOCIALI - ALTRO	-	-	-	-
5	506	50602	5060201	506020116	ACCANTONAMENTO TFR - TEMPO INDETERMINATO	-	-	-	-
5	506	50602	5060201	506020117	ACCANTONAMENTO TFR - TEMPO DETERMINATO	-	-	-	-
5	506	50602	5060201	506020118	ACCANTONAMENTO TFR - ALTRO	-	-	-	-
5	506	50602	5060201	506020119	ALTRI COSTI DEL PERSONALE - TEMPO INDETERMINATO	-	-	-	-
5	506	50602	5060201	506020120	ALTRI COSTI DEL PERSONALE - TEMPO DETERMINATO	-	-	-	-
5	506	50602	5060201	506020121	ALTRI COSTI DEL PERSONALE - ALTRO	-	-	-	-
5	507				PERSONALE DEL RUOLO TECNICO	9.084.116,00	3.959.734,12	3.493.237,75	8.617.619,63
5	507	50701			COSTO DEL PERSONALE DIRIGENTE RUOLO TECNICO	199.538,00	116.779,06	111.719,99	194.478,93
5	507	50701	5070101		COSTO DEL PERSONALE DIRIGENTE RUOLO TECNICO	199.538,00	116.779,06	111.719,99	194.478,93
5	507	50701	5070101	507010101	RETRIBUZIONE TABELLARE - TEMPO INDETERMINATO	199.538,00	116.779,06	-	82.758,94
5	507	50701	5070101	507010102	RETRIBUZIONE TABELLARE - TEMPO DETERMINATO	-	-	-	-
5	507	50701	5070101	507010103	RETRIBUZIONE TABELLARE - ALTRO	-	-	-	-
5	507	50701	5070101	507010104	RETRIBUZIONE DI POSIZIONE - TEMPO INDETERMINATO	-	-	63.797,56	63.797,56
5	507	50701	5070101	507010105	RETRIBUZIONE DI POSIZIONE - TEMPO DETERMINATO	-	-	-	-
5	507	50701	5070101	507010106	RETRIBUZIONE DI POSIZIONE - ALTRO	-	-	-	-
5	507	50701	5070101	507010107	INDENNITÀ DA PARTICOLARI CONDIZIONI DI LAVORO - TEMPO INDETERMINATO	-	-	-	-
5	507	50701	5070101	507010108	INDENNITÀ DA PARTICOLARI CONDIZIONI DI LAVORO - TEMPO DETERMINATO	-	-	-	-
5	507	50701	5070101	507010109	INDENNITÀ DA PARTICOLARI CONDIZIONI DI LAVORO - ALTRO	-	-	-	-
5	507	50701	5070101	507010110	RETRIBUZIONE DI RISULTATO - TEMPO INDETERMINATO	-	-	3.000,00	3.000,00
5	507	50701	5070101	507010111	RETRIBUZIONE DI RISULTATO - TEMPO DETERMINATO	-	-	-	-
5	507	50701	5070101	507010112	RETRIBUZIONE DI RISULTATO - ALTRO	-	-	-	-
5	507	50701	5070101	507010113	ONERI SOCIALI - TEMPO INDETERMINATO	-	-	44.922,43	44.922,43
5	507	50701	5070101	507010114	ONERI SOCIALI - TEMPO DETERMINATO	-	-	-	-

S	G	M	C	SC	DESCRIZIONE	Prev. 2018	In meno	In piu	Cons. 2018
5	507	50701	5070101	507010115	ONERI SOCIALI - ALTRO	-	-	-	-
5	507	50701	5070101	507010116	ACCANTONAMENTO TFR - TEMPO INDETERMINATO	-	-	-	-
5	507	50701	5070101	507010117	ACCANTONAMENTO TFR - TEMPO DETERMINATO	-	-	-	-
5	507	50701	5070101	507010118	ACCANTONAMENTO TFR - ALTRO	-	-	-	-
5	507	50701	5070101	507010119	ALTRI COSTI DEL PERSONALE - TEMPO INDETERMINATO	-	-	-	-
5	507	50701	5070101	507010120	ALTRI COSTI DEL PERSONALE - TEMPO DETERMINATO	-	-	-	-
5	507	50701	5070101	507010121	ALTRI COSTI DEL PERSONALE - ALTRO	-	-	-	-
5	507	50702	5070201		COSTO DEL PERSONALE COMPARTO RUOLO TECNICO	8.884.578,00	3.842.955,06	3.381.517,76	8.423.140,70
5	507	50702	5070201	507020101	COSTO DEL PERSONALE COMPARTO RUOLO TECNICO	8.884.578,00	3.842.955,06	3.381.517,76	8.423.140,70
5	507	50702	5070201	507020102	TABELLARE DI POSIZIONE INIZIALE - TEMPO INDETERMINATO	8.509.629,00	3.586.501,20	-	4.923.127,80
5	507	50702	5070201	507020103	TABELLARE DI POSIZIONE INIZIALE - TEMPO DETERMINATO	374.949,00	256.453,86	-	118.495,14
5	507	50702	5070201	507020104	TABELLARE DI POSIZIONE INIZIALE - ALTRO	-	-	-	-
5	507	50702	5070201	507020105	RETRIBUZIONE PER LE FASCE RETRIBUTIVE, POSIZIONI ORGANIZZATIVE, VALORE COMUNE DELLE EX INDENNITÀ DI QUALIFICAZIONE PROFESSIONALE E DELL'INDE	-	-	662.332,32	662.332,32
5	507	50702	5070201	507020106	RETRIBUZIONE PER LE FASCE RETRIBUTIVE, POSIZIONI ORGANIZZATIVE, VALORE COMUNE DELLE EX INDENNITÀ DI QUALIFICAZIONE PROFESSIONALE E DELL'INDE	-	-	50.000,00	50.000,00
5	507	50702	5070201	507020107	RETRIBUZIONE PER LE FASCE RETRIBUTIVE, POSIZIONI ORGANIZZATIVE, VALORE COMUNE DELLE EX INDENNITÀ DI QUALIFICAZIONE PROFESSIONALE E DELL'INDE	-	-	-	-
5	507	50702	5070201	507020108	COMPENSI PER LAVORO STRAORDINARIO E REMUNERAZIONE DI PARTICOLARI CONDIZIONI DI DISAGIO, PERICOLO O DANNO - TEMPO INDETERMINATO	-	-	607.350,70	607.350,70
5	507	50702	5070201	507020109	COMPENSI PER LAVORO STRAORDINARIO E REMUNERAZIONE DI PARTICOLARI CONDIZIONI DI DISAGIO, PERICOLO O DANNO - TEMPO DETERMINATO	-	-	50.000,00	50.000,00
5	507	50702	5070201	507020110	COMPENSI PER LAVORO STRAORDINARIO E REMUNERAZIONE DI PARTICOLARI CONDIZIONI DI DISAGIO, PERICOLO O DANNO - ALTRO	-	-	-	-
5	507	50702	5070201	507020111	PRODUTTIVITÀ COLLETTIVA PER IL MIGLIORAMENTO DEI SERVIZI E IL PREMIO DELLA QUALITÀ DELLE PRESTAZIONI INDIVIDUALI - TEMPO INDETERMINATO	-	-	154.639,52	154.639,52
5	507	50702	5070201	507020112	PRODUTTIVITÀ COLLETTIVA PER IL MIGLIORAMENTO DEI SERVIZI E IL PREMIO DELLA QUALITÀ DELLE PRESTAZIONI INDIVIDUALI - TEMPO DETERMINATO	-	-	30.000,00	30.000,00
5	507	50702	5070201	507020113	PRODUTTIVITÀ COLLETTIVA PER IL MIGLIORAMENTO DEI SERVIZI E IL PREMIO DELLA QUALITÀ DELLE PRESTAZIONI INDIVIDUALI - ALTRO	-	-	-	-
5	507	50702	5070201	507020114	ONERI SOCIALI - TEMPO INDETERMINATO	-	-	1.586.724,06	1.586.724,06
5	507	50702	5070201	507020115	ONERI SOCIALI - TEMPO DETERMINATO	-	-	55.269,72	55.269,72
5	507	50702	5070201	507020116	ONERI SOCIALI - ALTRO	-	-	-	-
5	507	50702	5070201	507020116	ACCANTONAMENTO TFR - TEMPO INDETERMINATO	-	-	-	-

S	G	M	C	SC	DESCRIZIONE	Prev. 2018	In meno	In piu	Cons. 2018
5	507	50702	5070201	507020117	ACCANTONAMENTO TFR - TEMPO DETERMINATO	-	-	-	-
5	507	50702	5070201	507020118	ACCANTONAMENTO TFR - ALTRO	-	-	-	-
5	507	50702	5070201	507020119	ALTRI COSTI DEL PERSONALE - TEMPO INDETERMINATO	-	-	185.201,44	185.201,44
5	507	50702	5070201	507020120	ALTRI COSTI DEL PERSONALE - TEMPO DETERMINATO	-	-	-	-
5	507	50702	5070201	507020121	ALTRI COSTI DEL PERSONALE - ALTRO	-	-	-	-
5	508	50801			PERSONALE DEL RUOLO AMMINISTRATIVO	6.949.695,00	3.016.328,98	2.534.577,32	6.467.944,34
5	508	50801	5080101		COSTO DEL PERSONALE DIRIGENTE RUOLO AMMINISTRATIVO	198.253,00	162.244,59	143.722,16	179.730,57
5	508	50801	5080101		COSTO DEL PERSONALE DIRIGENTE RUOLO AMMINISTRATIVO	198.253,00	162.244,59	143.722,16	179.730,57
5	508	50801	508010101	508010101	RETRIBUZIONE TABELLARE - TEMPO INDETERMINATO	198.253,00	162.244,59	-	36.008,41
5	508	50801	508010102	508010102	RETRIBUZIONE TABELLARE - TEMPO DETERMINATO	-	-	-	-
5	508	50801	508010103	508010103	RETRIBUZIONE TABELLARE - ALTRO	-	-	-	-
5	508	50801	508010104	508010104	RETRIBUZIONE DI POSIZIONE - TEMPO INDETERMINATO	-	-	101.000,00	101.000,00
5	508	50801	508010105	508010105	RETRIBUZIONE DI POSIZIONE - TEMPO DETERMINATO	-	-	-	-
5	508	50801	508010106	508010106	RETRIBUZIONE DI POSIZIONE - ALTRO	-	-	-	-
5	508	50801	508010107	508010107	INDENNITÀ DA PARTICOLARI CONDIZIONI DI LAVORO - TEMPO INDETERMINATO	-	-	-	-
5	508	50801	508010108	508010108	INDENNITÀ DA PARTICOLARI CONDIZIONI DI LAVORO - TEMPO DETERMINATO	-	-	-	-
5	508	50801	508010109	508010109	INDENNITÀ DA PARTICOLARI CONDIZIONI DI LAVORO - ALTRO	-	-	-	-
5	508	50801	508010110	508010110	RETRIBUZIONE DI RISULTATO - TEMPO INDETERMINATO	-	-	4.000,00	4.000,00
5	508	50801	508010111	508010111	RETRIBUZIONE DI RISULTATO - TEMPO DETERMINATO	-	-	-	-
5	508	50801	508010112	508010112	RETRIBUZIONE DI RISULTATO - ALTRO	-	-	-	-
5	508	50801	508010113	508010113	ONERI SOCIALI - TEMPO INDETERMINATO	-	-	38.722,16	38.722,16
5	508	50801	508010114	508010114	ONERI SOCIALI - TEMPO DETERMINATO	-	-	-	-
5	508	50801	508010115	508010115	ONERI SOCIALI - ALTRO	-	-	-	-
5	508	50801	508010116	508010116	ACCANTONAMENTO TFR - TEMPO INDETERMINATO	-	-	-	-
5	508	50801	508010117	508010117	ACCANTONAMENTO TFR - TEMPO DETERMINATO	-	-	-	-
5	508	50801	508010118	508010118	ACCANTONAMENTO TFR - ALTRO	-	-	-	-
5	508	50801	508010119	508010119	ALTRI COSTI DEL PERSONALE - TEMPO INDETERMINATO	-	-	-	-
5	508	50801	508010120	508010120	ALTRI COSTI DEL PERSONALE - TEMPO DETERMINATO	-	-	-	-
5	508	50801	508010121	508010121	ALTRI COSTI DEL PERSONALE - ALTRO	-	-	-	-
5	508	50802			COSTO DEL PERSONALE COMPARTO RUOLO AMMINISTRATIVO	6.751.443,00	2.854.084,39	2.390.855,16	6.288.213,77
5	508	50802	5080201		COSTO DEL PERSONALE COMPARTO RUOLO AMMINISTRATIVO	6.751.443,00	2.854.084,39	2.390.855,16	6.288.213,77
5	508	50802	508020101	508020101	TABELLARE DI POSIZIONE INIZIALE - TEMPO INDETERMINATO	6.712.265,00	2.823.823,63	-	3.888.441,37
5	508	50802	508020102	508020102	TABELLARE DI POSIZIONE INIZIALE - TEMPO DETERMINATO	39.178,00	30.260,76	-	8.917,24
5	508	50802	508020103	508020103	TABELLARE DI POSIZIONE INIZIALE - ALTRO	-	-	-	-
5	508	50802	508020104	508020104	RETRIBUZIONE PER LE FASCE RETRIBUTIVE, POSIZIONI ORGANIZZATIVE, VALORE COMUNE DELLE EX INDENNITÀ DI QUALIFICAZIONE PROFESSIONALE E DELL'INDE	-	-	708.000,00	708.000,00

S	G	M	C	SC	DESCRIZIONE	Prev. 2018	In meno	In piu	Cons. 2018
5	508	50802	5080201	508020105	RETRIBUZIONE PER LE FASCE RETRIBUTIVE, POSIZIONI ORGANIZZATIVE, VALORE COMUNE DELLE EX INDENNITÀ DI QUALIFICAZIONE PROFESSIONALE E DELL'INDE	-	-	2.000,00	2.000,00
5	508	50802	5080201	508020106	RETRIBUZIONE PER LE FASCE RETRIBUTIVE, POSIZIONI ORGANIZZATIVE, VALORE COMUNE DELLE EX INDENNITÀ DI QUALIFICAZIONE PROFESSIONALE E DELL'INDE	-	-	-	-
5	508	50802	5080201	508020107	COMPENSI PER LAVORO STRAORDINARIO E REMUNERAZIONE DI PARTICOLARI CONDIZIONI DI DISAGIO, PERICOLO O DANNO - TEMPO INDETERMINATO	-	-	130.730,46	130.730,46
5	508	50802	5080201	508020108	COMPENSI PER LAVORO STRAORDINARIO E REMUNERAZIONE DI PARTICOLARI CONDIZIONI DI DISAGIO, PERICOLO O DANNO - TEMPO DETERMINATO	-	-	3.000,00	3.000,00
5	508	50802	5080201	508020109	COMPENSI PER LAVORO STRAORDINARIO E REMUNERAZIONE DI PARTICOLARI CONDIZIONI DI DISAGIO, PERICOLO O DANNO - ALTRO	-	-	-	-
5	508	50802	5080201	508020110	PRODUTTIVITÀ COLLETTIVA PER IL MIGLIORAMENTO DEI SERVIZI E IL PREMIO DELLA QUALITÀ DELLE PRESTAZIONI INDIVIDUALI - TEMPO INDETERMINATO	-	-	158.488,46	158.488,46
5	508	50802	5080201	508020111	PRODUTTIVITÀ COLLETTIVA PER IL MIGLIORAMENTO DEI SERVIZI E IL PREMIO DELLA QUALITÀ DELLE PRESTAZIONI INDIVIDUALI - TEMPO DETERMINATO	-	-	2.000,00	2.000,00
5	508	50802	5080201	508020112	PRODUTTIVITÀ COLLETTIVA PER IL MIGLIORAMENTO DEI SERVIZI E IL PREMIO DELLA QUALITÀ DELLE PRESTAZIONI INDIVIDUALI - ALTRO	-	-	-	-
5	508	50802	5080201	508020113	ONERI SOCIALI - TEMPO INDETERMINATO	-	-	1.380.283,24	1.380.283,24
5	508	50802	5080201	508020114	ONERI SOCIALI - TEMPO DETERMINATO	-	-	4.694,46	4.694,46
5	508	50802	5080201	508020115	ONERI SOCIALI - ALTRO	-	-	-	-
5	508	50802	5080201	508020116	ACCANTONAMENTO TFR - TEMPO INDETERMINATO	-	-	-	-
5	508	50802	5080201	508020117	ACCANTONAMENTO TFR - TEMPO DETERMINATO	-	-	-	-
5	508	50802	5080201	508020118	ACCANTONAMENTO TFR - ALTRO	-	-	-	-
5	508	50802	5080201	508020119	ALTRI COSTI DEL PERSONALE - TEMPO INDETERMINATO	-	-	-	-
5	508	50802	5080201	508020120	ALTRI COSTI DEL PERSONALE - TEMPO DETERMINATO	-	-	1.658,54	1.658,54
5	508	50802	5080201	508020121	ALTRI COSTI DEL PERSONALE - ALTRO	-	-	-	-
5	509				ONERI DIVERSI DI GESTIONE	844.970,00	232.627,72	168.009,88	780.352,16
5	509	50901			IMPOSTE E TASSE (ESCLUSO IRAP E IRES)	348.116,00	232.627,72	36.819,11	152.307,39
5	509	50901	5090101		IMPOSTE E TASSE (ESCLUSO IRAP E IRES)	348.116,00	232.627,72	36.819,11	152.307,39
5	509	50901	5090101	509010101	IMU	-	-	-	-
5	509	50901	5090101	509010102	TARSU	348.116,00	232.627,72	-	115.488,28
5	509	50901	5090101	509010103	ALTRE	-	-	36.819,11	36.819,11
5	509	50902			PERDITE SU CREDITI	-	-	-	-
5	509	50902	5090201		PERDITE SU CREDITI	-	-	-	-
5	509	50902	5090201	509020101	PERDITE SU CREDITI	-	-	-	-
5	509	50903			ALTRI ONERI DIVERSI DI GESTIONE	496.854,00	-	131.190,77	628.044,77

S	G	M	C	SC	DESCRIZIONE	Prev. 2018	In meno	In piu	Cons. 2018
5	509	50903	5090301		INDENNITÀ, RIMBORSO SPESE E ONERI SOCIALI PER GLI ORGANI DIRETTIVI E C	433.000,00	-	109.840,44	542.840,44
5	509	50903	509030101		INDENNITÀ, RIMBORSO SPESE E ONERI SOCIALI PER DIREZIONE AZIENDALE	433.000,00	-	47.648,62	480.648,62
5	509	50903	509030102		INDENNITÀ, RIMBORSO SPESE E ONERI SOCIALI PER COLLEGIO SINDACALE	-	-	62.191,82	62.191,82
5	509	50903	5090302		ALTRI ONERI DIVERSI DI GESTIONE	63.854,00	-	21.350,33	85.204,33
5	509	50903	509030201		ALTRI ONERI DIVERSI DI GESTIONE	63.854,00	-	21.350,33	85.204,33
5	510				AMMORTAMENTI DELLE IMMOBILIZZAZIONI IMMATERIALI	10.330,00	4.305,90	1.680,06	7.704,16
5	510	51001			AMMORTAMENTI DELLE IMMOBILIZZAZIONI IMMATERIALI	10.330,00	4.305,90	1.680,06	7.704,16
5	510	51001	5100101		AMMORTAMENTI DEI COSTI DI IMPIANTO E DI AMPLIAMENTO	-	-	-	-
5	510	51001	5100101		AMMORTAMENTI DEI COSTI DI IMPIANTO E DI AMPLIAMENTO	-	-	-	-
5	510	51001	5100102		AMMORTAMENTI DEI COSTI DI RICERCA E SVILUPPO	-	-	-	-
5	510	51001	5100102		AMMORTAMENTI DEI COSTI DI RICERCA E SVILUPPO	-	-	-	-
5	510	51001	5100103		AMMORTAMENTI DEI DIRITTI DI BREVETTO E DIRITTI DI UTILIZZAZIONE DELLE	-	-	-	-
5	510	51001	5100103		AMMORTAMENTI DEI DIRITTI DI BREVETTO E DIRITTI DI UTILIZZAZIONE DELLE	-	-	-	-
5	510	51001	510010301		OPERE D'INGEGNERIA - DERIVANTI DALL'ATTIVITÀ DI RICERCA	-	-	-	-
5	510	51001	5100104		AMMORTAMENTI DEI DIRITTI DI BREVETTO E DIRITTI DI UTILIZZAZIONE DELLE	-	-	-	-
5	510	51001	5100104		AMMORTAMENTI DEI DIRITTI DI BREVETTO E DIRITTI DI UTILIZZAZIONE DELLE	-	-	-	-
5	510	51001	510010401		OPERE D'INGEGNERIA - ALTRI	-	-	-	-
5	510	51001	5100105		AMMORTAMENTI DELLE CONCESSIONI, LICENZE, MARCHI E DIRITTI SIMILI	-	-	-	-
5	510	51001	5100105		AMMORTAMENTI DELLE CONCESSIONI, LICENZE, MARCHI E DIRITTI SIMILI	-	-	-	-
5	510	51001	5100106		AMMORTAMENTI SU MIGLIORIE SU BENI DI TERZI	-	-	1.680,06	1.680,06
5	510	51001	5100106		AMMORTAMENTI SU MIGLIORIE SU BENI DI TERZI	-	-	1.680,06	1.680,06
5	510	51001	510010601		AMMORTAMENTI SU MIGLIORIE SU BENI DI TERZI	-	-	-	-
5	510	51001	5100107		AMMORTAMENTI PUBBLICITÀ	-	-	-	-
5	510	51001	5100107		AMMORTAMENTI PUBBLICITÀ	-	-	-	-
5	510	51001	510010701		AMMORTAMENTI PUBBLICITÀ	-	-	-	-
5	510	51001	5100108		AMMORTAMENTI ALTRE IMMOBILIZZAZIONI IMMATERIALI	10.330,00	4.305,90	-	6.024,10
5	510	51001	5100108		AMMORTAMENTI ALTRE IMMOBILIZZAZIONI IMMATERIALI	10.330,00	4.305,90	-	6.024,10
5	511				AMMORTAMENTO DEI FABBRICATI	1.829.699,00	-	35.551,60	1.865.250,60
5	511	51101			AMMORTAMENTI FABBRICATI NON STRUMENTALI (DISPONIBILI)	10.066,00	-	494,29	10.560,29
5	511	51101	5110101		AMMORTAMENTI FABBRICATI NON STRUMENTALI (DISPONIBILI)	10.066,00	-	494,29	10.560,29
5	511	51101	5110101		AMMORTAMENTI FABBRICATI NON STRUMENTALI (DISPONIBILI)	10.066,00	-	494,29	10.560,29
5	511	51101	5110102		AMMORTAMENTI COSTRUZIONI LEGGERE (DISPONIBILI)	-	-	-	-
5	511	51101	5110102		AMMORTAMENTI COSTRUZIONI LEGGERE (DISPONIBILI)	-	-	-	-
5	511	51102			AMMORTAMENTI FABBRICATI STRUMENTALI (INDISPONIBILI)	1.819.633,00	-	35.057,31	1.854.690,31
5	511	51102	5110201		AMMORTAMENTI FABBRICATI STRUMENTALI (INDISPONIBILI)	1.819.633,00	-	35.057,31	1.854.690,31
5	511	51102	5110201		AMMORTAMENTI FABBRICATI STRUMENTALI (INDISPONIBILI)	1.819.633,00	-	35.057,31	1.854.690,31
5	512				AMMORTAMENTI DELLE ALTRE IMMOBILIZZAZIONI MATERIALI	1.311.396,00	1.259.784,95	747.498,42	799.109,47

S	G	M	C	SC	DESCRIZIONE	Prev. 2018	In meno	In piu	Cons. 2018
5	512	51201			AMMORTAMENTI DELLE ALTRE IMMOBILIZZAZIONI MATERIALI	1.311.396,00	1.259.784,95	747.498,42	799.109,47
5	512	51201	5120101		AMMORTAMENTI DI IMPIANTI E MACCHINARI SANITARI	-	-	251,63	251,63
5	512	51201	5120101	512010101	AMMORTAMENTI DI IMPIANTI E MACCHINARI SANITARI	-	-	251,63	251,63
5	512	51201	5120102		AMMORTAMENTI DI IMPIANTI E MACCHINARI NON SANITARI	-	-	18.181,20	18.181,20
5	512	51201	5120102	512010201	AMMORTAMENTI DI IMPIANTI E MACCHINARI NON SANITARI	-	-	18.181,20	18.181,20
5	512	51201	5120103		AMMORTAMENTI DI ATTREZZATURE SANITARIE E SCIENTIFICHE	-	-	574.267,92	574.267,92
5	512	51201	5120103	512010301	AMMORTAMENTI DI ATTREZZATURE SANITARIE E SCIENTIFICHE	-	-	574.267,92	574.267,92
5	512	51201	5120104		AMMORTAMENTI DI ATTREZZATURE GENERICHE	-	-	-	-
5	512	51201	5120104	512010401	AMMORTAMENTI DI ATTREZZATURE GENERICHE	-	-	-	-
5	512	51201	5120105		AMMORTAMENTI DI MOBILI E ARREDI	-	-	59.107,07	59.107,07
5	512	51201	5120105	512010501	AMMORTAMENTI DI MOBILI E ARREDI	-	-	59.107,07	59.107,07
5	512	51201	5120106		AMMORTAMENTI DI AMBULANZE	-	-	85.217,00	85.217,00
5	512	51201	5120106	512010601	AMMORTAMENTI DI AMBULANZE	-	-	85.217,00	85.217,00
5	512	51201	5120107		AMMORTAMENTI DI AUTOMEZZI	-	-	10.473,60	10.473,60
5	512	51201	5120107	512010701	AMMORTAMENTI DI AUTOMEZZI	-	-	10.473,60	10.473,60
5	512	51201	5120108		AMMORTAMENTI DI ALTRI MEZZI DI TRASPORTO	-	-	-	-
5	512	51201	5120108	512010801	AMMORTAMENTI DI ALTRI MEZZI DI TRASPORTO	-	-	-	-
5	512	51201	5120109		AMMORTAMENTI DI ALTRI BENI MATERIALI	1.311.396,00	1.259.784,95	-	51.611,05
5	512	51201	5120109	512010901	AMMORTAMENTI DI ALTRI BENI MATERIALI	1.311.396,00	1.259.784,95	-	51.611,05
5	513				SVALUTAZIONE DELLE IMMOBILIZZAZIONI E DEI CREDITI	-	-	-	-
5	513	51301			SVALUTAZIONE DELLE IMMOBILIZZAZIONI IMMATERIALI E MATERIALI	-	-	-	-
5	513	51301	5130101		SVALUTAZIONE DELLE IMMOBILIZZAZIONI IMMATERIALI E MATERIALI	-	-	-	-
5	513	51301	5130101	513010101	SVALUTAZIONE DELLE IMMOBILIZZAZIONI IMMATERIALI E MATERIALI	-	-	-	-
5	513	51302			SVALUTAZIONE DEI CREDITI	-	-	-	-
5	513	51302	5130201		SVALUTAZIONE DEI CREDITI	-	-	-	-
5	513	51302	5130201	513020101	SVALUTAZIONE DEI CREDITI	-	-	-	-
5	514				RIINANENZE INIZIALI	-	-	4.330.902,07	4.330.902,07
5	514	51401			RIINANENZE SANITARIE INIZIALI	-	-	4.282.227,33	4.282.227,33
5	514	51401	5140101		PRODOTTI FARMACEUTICI ED EMODERIVATI	-	-	4.282.227,33	4.282.227,33
5	514	51401	5140101	514010101	MEDICINALI CON AIC, AD ECCEZIONE DI VACCINI ED EMODERIVATI DI PRODUZIONE REGIONALE	-	-	4.282.227,33	4.282.227,33
5	514	51401	5140101	514010102	MEDICINALI SENZA AIC	-	-	-	-
5	514	51401	5140101	514010103	EMODERIVATI DI PRODUZIONE REGIONALE	-	-	-	-
5	514	51401	5140101	514010104	OSSIGENO CON AIC	-	-	-	-
5	514	51401	5140101	514010105	OSSIGENO SENZA AIC	-	-	-	-
5	514	51401	5140101	514010106	MATERIALI PER EMODIALISI CON AIC	-	-	-	-
5	514	51401	5140101	514010107	MATERIALI PER EMODIALISI SENZA AIC	-	-	-	-
5	514	51401	5140101	514010108	GAS MEDICALI CON AIC	-	-	-	-
5	514	51401	5140101	514010109	GAS MEDICALI SENZA AIC	-	-	-	-
5	514	51401	5140101	514010110	MEZZI DI CONTRASTO CON AIC	-	-	-	-
5	514	51401	5140101	514010111	MEZZI DI CONTRASTO SENZA AIC	-	-	-	-

S	G	M	C	SC	DESCRIZIONE	Prev. 2018	In meno	In piu	Cons. 2018
5	514	51401	5140102		SANGUE	-	-	-	-
5	514	51401	514010201		DA PUBBLICO (AZIENDE SANITARIE PUBBLICHE DELLA REGIONE) 2 MOBILITÀ INTRAREGIONALE	-	-	-	-
5	514	51401	514010202		DA PUBBLICO (AZIENDE SANITARIE PUBBLICHE EXTRA REGIONE) 2 MOBILITÀ EXTRAREGIONALE	-	-	-	-
5	514	51401	514010203		DA ALTRI SOGGETTI	-	-	-	-
5	514	51401	5140103		DISPOSITIVI MEDICI	-	-	-	-
5	514	51401	514010301		DISPOSITIVI MEDICO DIAGNOSTICI IN VITRO (IVD)	-	-	-	-
5	514	51401	514010302		DISPOSITIVI MEDICI	-	-	-	-
5	514	51401	514010303		DISPOSITIVI MEDICI IMPIANTABILI ATTIVI	-	-	-	-
5	514	51401	514010304		PRESIDI CHIRURGICI	-	-	-	-
5	514	51401	5140104		PRODOTTI DIETETICI	-	-	-	-
5	514	51401	514010401		PRODOTTI DIETETICI	-	-	-	-
5	514	51401	5140105		MATERIALI PER LA PROFILASSI (VACCINI)	-	-	-	-
5	514	51401	514010501		MATERIALI PER LA PROFILASSI (VACCINI)	-	-	-	-
5	514	51401	5140106		PRODOTTI CHIMICI	-	-	-	-
5	514	51401	514010601		PRODOTTI CHIMICI	-	-	-	-
5	514	51401	5140107		MATERIALI E PRODOTTI PER USO VETERINARIO	-	-	-	-
5	514	51401	514010701		FARMACI PER USO VETERINAIO	-	-	-	-
5	514	51401	514010702		ALTRI MATERIALI E PRODOTTI PER USO VETERINAIO	-	-	-	-
5	514	51401	5140108		ALRI BENI SANITARI	-	-	-	-
5	514	51401	514010801		ALTRI BENI E PRODOTTI SANITARI	-	-	-	-
5	514	51402			RIMANENZE NON SANITARIE INIZIALI	-	-	48.674,74	48.674,74
5	514	51402	5140201		RIMANENZE NON SANITARIE INIZIALI	-	-	48.674,74	48.674,74
5	514	51402	514020101		PRODOTTI ALIMENTARI	-	-	-	-
5	514	51402	514020102		MATERIALI DI GUARDAROBBA, DI PULIZIA, E DI CONVIVENZA IN GENERE	-	-	-	-
5	514	51402	514020103		COMBUSTIBILI, CARBURANTI E LUBRIFICANTI	-	-	-	-
5	514	51402	514020104		SUPPORTI INFORMATICI E CANCELLERIA	-	-	48.674,74	48.674,74
5	514	51402	514020105		MATERIALE PER LA MANUTENZIONE	-	-	-	-
5	514	51402	514020106		ALTRI BENI NON SANITARI	-	-	-	-
5	515				ACCANTONAMENTI DELL'ESERCIZIO	2.972.479,00	1.662.791,00	1.578.502,10	2.888.190,10
5	515	51501			ACCANTONAMENTI PER RISCHI	1.149.508,00	1.093.686,98	-	55.821,02
5	515	51501	5150101		ACCANTONAMENTI PER CAUSE CIVILI ED ONERI PROCESSUALI	298.198,00	242.376,98	-	55.821,02
5	515	51501	515010101		ACCANTONAMENTI PER CAUSE CIVILI ED ONERI PROCESSUALI	298.198,00	242.376,98	-	55.821,02
5	515	51501	5150102		ACCANTONAMENTI PER CONTENZIOSO PERSONALE DIPENDENTE	150.000,00	150.000,00	-	-
5	515	51501	515010201		ACCANTONAMENTI PER CONTENZIOSO PERSONALE DIPENDENTE	150.000,00	150.000,00	-	-
5	515	51501	5150103		ACCANTONAMENTI PER RISCHI CONNESSI ALL'ACQUISTO DI PRESTAZIONI SANITARIE	-	-	-	-
5	515	51501	515010301		ACCANTONAMENTI PER RISCHI CONNESSI ALL'ACQUISTO DI PRESTAZIONI SANITARIE DA PRIVATO	-	-	-	-

S	G	M	C	SC	DESCRIZIONE	Prev. 2018	In meno	In piu	Cons. 2018
5	515	51501	5150104		ACCANTONAMENTI PER COPERTURA DIRETTA DEI RISCHI (AUTOASSICURAZIONE)	600.000,00	600.000,00	-	-
5	515	51501	5150104	515010401	ACCANTONAMENTI PER COPERTURA DIRETTA DEI RISCHI (AUTOASSICURAZIONE)	600.000,00	600.000,00	-	-
5	515	51501	5150105		ALTRI ACCANTONAMENTI PER RISCHI	101.310,00	101.310,00	-	-
5	515	51501	5150105	515010501	ALTRI ACCANTONAMENTI PER RISCHI	101.310,00	101.310,00	-	-
5	515	51502			ACCANTONAMENTI PER PREMIO DI OPEROSITA' (SUMAI)	270.832,00	-	0,21	270.832,21
5	515	51502	5150201		ACCANTONAMENTI PER PREMIO DI OPEROSITA' (SUMAI)	270.832,00	-	0,21	270.832,21
5	515	51502	5150201	515020101	ACCANTONAMENTI PER PREMIO DI OPEROSITA' (SUMAI)	270.832,00	-	0,21	270.832,21
5	515	51503			ACCANTONAMENTI PER QUOTE INUTILIZZATE DI CONTRIBUTI	-	-	49.133,53	49.133,53
5	515	51503	5150301		ACCANTONAMENTI PER QUOTE INUTILIZZATE DI CONTRIBUTI DA REGIONE E PROV.	-	-	17.133,53	17.133,53
5	515	51503	5150301	515030101	ACCANTONAMENTI PER QUOTE INUTILIZZATE CONTRIBUTI DA REGIONE PER QUOTA RINNOVO CONVENZIONI L.133/08	-	-	-	-
5	515	51503	5150301	515030102	ACCANTONAMENTI PER QUOTE INUTILIZZATE CONTRIBUTI DA REGIONE PER QUOTA EMERSIONE EXTRACOMUNITARI L.102/09	-	-	-	-
5	515	51503	5150301	515030103	ACCANTONAMENTI PER QUOTE INUTILIZZATE CONTRIBUTI DA REGIONE PER QUOTA MEDICINA PENITENZIARIA DLVO 230/99	-	-	-	-
5	515	51503	5150301	515030104	ACCANTONAMENTI PER QUOTE INUTILIZZATE CONTRIBUTI DA REGIONE PER QUOTA HANSENIANI L.31/86	-	-	-	-
5	515	51503	5150301	515030105	ACCANTONAMENTI PER QUOTE INUTILIZZATE CONTRIBUTI DA REGIONE PER QUOTA FIBROSI CISTICA L.362/98	-	-	-	-
5	515	51503	5150301	515030106	ACCANTONAMENTI PER QUOTE INUTILIZZATE CONTRIBUTI DA REGIONE PER QUOTA EXTRACOMUNITARI IRREGOLARI L.40/98	-	-	-	-
5	515	51503	5150301	515030107	ACCANTONAMENTI PER QUOTE INUTILIZZATE CONTRIBUTI DA REGIONE PER QUOTA FONDO ESCLUSIVITA' L.488/99	-	-	-	-
5	515	51503	5150301	515030108	ACCANTONAMENTI PER QUOTE INUTILIZZATE CONTRIBUTI DA REGIONE PER QUOTA BORSE STUDIO MG L.109/88	-	-	-	-
5	515	51503	5150301	515030109	ACCANTONAMENTI PER QUOTE INUTILIZZATE CONTRIBUTI DA REGIONE PER QUOTA VETERINARIA L.218/88	-	-	-	-
5	515	51503	5150301	515030110	ACCANTONAMENTI PER QUOTE INUTILIZZATE CONTRIBUTI DA REGIONE PER QUOTA AIDS L.135/90	-	-	-	-
5	515	51503	5150301	515030111	ACCANTONAMENTI PER QUOTE INUTILIZZATE CONTRIBUTI DA REGIONE PER QUOTA PROGETTI DI PSN L.662/96	-	-	17.133,53	17.133,53
5	515	51503	5150301	515030112	ACCANTONAMENTI PER QUOTE INUTILIZZATE CONTRIBUTI DA REGIONE PER QUOTA MUTUI PRE-RIFORMA	-	-	-	-
5	515	51503	5150301	515030113	ACCANTONAMENTI PER QUOTE INUTILIZZATE CONTRIBUTI DA REGIONE PER QUOTA BORSE STUDIO SPECIALIZZANDI	-	-	-	-
5	515	51503	5150301	515030114	ACCANTONAMENTI PER QUOTE INUTILIZZATE CONTRIBUTI DA REGIONE PER ALTRO	-	-	-	-

S	G	M	C	SC	DESCRIZIONE	Prev. 2018	In meno	In piu	Cons. 2018
5	515	51503	5150302		ACCANTONAMENTI PER QUOTE INUTILIZZATE DI CONTRIBUTI DA SOGGETTI PUBBLI	-	-	-	-
5	515	51503	515030201		ACCANTONAMENTI PER QUOTE INUTILIZZATE DI CONTRIBUTI DA SOGGETTI PUBBLICI (EXTRA FONDO) VINCOLATI	-	-	-	-
5	515	51503	5150303		ACCANTONAMENTI PER QUOTE INUTILIZZATE DI CONTRIBUTI DA SOGGETTI PUBBLI	-	-	-	-
5	515	51503	515030301		ACCANTONAMENTI PER QUOTE INUTILIZZATE DI CONTRIBUTI DA SOGGETTI PUBBLICI PER RICERCA	-	-	-	-
5	515	51503	5150304		ACCANTONAMENTI PER QUOTE INUTILIZZATE CONTRIBUTI VINCOLATI DA PRIVATI	-	-	32.000,00	32.000,00
5	515	51503	515030401		ACCANTONAMENTI PER QUOTE INUTILIZZATE CONTRIBUTI VINCOLATI DA PRIVATI	-	-	32.000,00	32.000,00
5	515	51504			ALTRI ACCANTONAMENTI	1.552.139,00	569.104,02	1.529.368,36	2.512.403,34
5	515	51504	5150401		ACCANTONAMENTI PER INTERESSI DI MORA	100.000,00	60.000,00	-	40.000,00
5	515	51504	515040101		ACCANTONAMENTI PER INTERESSI DI MORA	100.000,00	60.000,00	-	40.000,00
5	515	51504	5150402		ACC. RINNOVI CONVENZIONI MMG/PLS/MCA ED ALTRI	407.493,00	-	539.507,49	947.000,49
5	515	51504	515040201		ACC. RINNOVI CONVENZIONI MMG/PLS/MCA ED ALTRI	407.493,00	-	539.507,49	947.000,49
5	515	51504	5150403		ACC. RINNOVI CONVENZIONI MEDICI SUMAI	74.706,00	-	92.272,00	166.978,00
5	515	51504	515040301		ACC. RINNOVI CONVENZIONI MEDICI SUMAI	74.706,00	-	92.272,00	166.978,00
5	515	51504	5150404		ACC. RINNOVI CONTRATT.: DIRIGENZA MEDICA	360.777,00	-	801.775,87	1.162.552,87
5	515	51504	515040401		ACC. RINNOVI CONTRATT.: DIRIGENZA MEDICA	360.777,00	-	801.775,87	1.162.552,87
5	515	51504	5150405		ACC. RINNOVI CONTRATT.: DIRIGENZA NON MEDICA	42.807,00	-	95.813,00	138.620,00
5	515	51504	515040501		ACC. RINNOVI CONTRATT.: DIRIGENZA NON MEDICA	42.807,00	-	95.813,00	138.620,00
5	515	51504	5150406		ACC. RINNOVI CONTRATT.: COMPARTO	441.356,00	441.356,00	-	-
5	515	51504	515040601		ACC. RINNOVI CONTRATT.: COMPARTO	441.356,00	441.356,00	-	-
5	515	51504	5150407		ALTRI ACCANTONAMENTI	125.000,00	67.748,02	-	57.251,98
5	515	51504	515040701		ACCANTONAMENTI FONDO IMPOSTE PER CONTENZIOSI TRIBUTARI	-	-	-	-
5	515	51504	515040702		ALTRI ACCANTONAMENTI	125.000,00	67.748,02	-	57.251,98
Totale Costi della produzione						263.666.256,00			268.496.521,58
6					PROVENTI E ONERI FINANZIARI	100.000,00	-	111.477,84	211.477,84
6	601				INTERESSI ATTIVI	-	-	-	-
6	601	60101			INTERESSI ATTIVI SU C/TESORERIA	-	-	-	-
6	601	60101	6010101		INTERESSI ATTIVI SU C/TESORERIA	-	-	-	-
6	601	60101	601010101		INTERESSI ATTIVI SU C/TESORERIA	-	-	-	-
6	601	60102			INTERESSI ATTIVI SU C/C POSTALI E BANCARI	-	-	-	-
6	601	60102	6010201		INTERESSI ATTIVI SU C/C POSTALI E BANCARI	-	-	-	-
6	601	60102	601020101		INTERESSI ATTIVI SU C/C POSTALI E BANCARI	-	-	-	-
6	601	60103			ALTRI INTERESSI ATTIVI	-	-	-	-
6	601	60103	6010301		ALTRI INTERESSI ATTIVI	-	-	-	-

S	G	M	C	SC	DESCRIZIONE	Prev. 2018	In meno	In piu	Cons. 2018
6	601	60103	6010301	601030101	ALTRI INTERESSI ATTIVI	-	-	-	-
6	602				ALTRI PROVENTI	-	-	24,00	24,00
6	602	60201			PROVENTI DA PARTECIPAZIONI	-	-	24,00	24,00
6	602	60201	6020101		PROVENTI DA PARTECIPAZIONI	-	-	24,00	24,00
6	602	60201	6020101	602010101	PROVENTI DA PARTECIPAZIONI	-	-	24,00	24,00
6	602	60202			PROVENTI FINANZIARI DA CREDITI ISCRITTI NELLE IMMOBILIZZAZIONI	-	-	-	-
6	602	60202	6020201		PROVENTI FINANZIARI DA CREDITI ISCRITTI NELLE IMMOBILIZZAZIONI	-	-	-	-
6	602	60202	6020201	602020101	PROVENTI FINANZIARI DA CREDITI ISCRITTI NELLE IMMOBILIZZAZIONI	-	-	-	-
6	602	60203			PROVENTI FINANZIARI DA TITOLI ISCRITTI NELLE IMMOBILIZZAZIONI	-	-	-	-
6	602	60203	6020301		PROVENTI FINANZIARI DA TITOLI ISCRITTI NELLE IMMOBILIZZAZIONI	-	-	-	-
6	602	60203	6020301	602030101	PROVENTI FINANZIARI DA TITOLI ISCRITTI NELLE IMMOBILIZZAZIONI	-	-	-	-
6	602	60204			ALTRI PROVENTI FINANZIARI DIVERSI DAI PRECEDENTI	-	-	-	-
6	602	60204	6020401		ALTRI PROVENTI FINANZIARI DIVERSI DAI PRECEDENTI	-	-	-	-
6	602	60204	6020401	602040101	ALTRI PROVENTI FINANZIARI DIVERSI DAI PRECEDENTI	-	-	-	-
6	602	60205			UTILI SU CAMBI	-	-	-	-
6	602	60205	6020501		UTILI SU CAMBI	-	-	-	-
6	602	60205	6020501	602050101	UTILI SU CAMBI	-	-	-	-
6	603				INTERESSI PASSIVI	100.000,00	-	111.501,84	211.501,84
6	603	60301			INTERESSI PASSIVI SU C/C TESORERIA	-	-	-	-
6	603	60301	6030101		INTERESSI PASSIVI SU C/C TESORERIA	-	-	-	-
6	603	60301	6030101	603010101	INTERESSI PASSIVI SU C/C TESORERIA	-	-	-	-
6	603	60302			INTERESSI PASSIVI SU MUTUI	-	-	-	-
6	603	60302	6030201		INTERESSI PASSIVI SU MUTUI	-	-	-	-
6	603	60302	6030201	603020101	INTERESSI PASSIVI SU MUTUI	-	-	-	-
6	603	60303			ALTRI INTERESSI PASSIVI	100.000,00	-	111.501,84	211.501,84
6	603	60303	6030301		ALTRI INTERESSI PASSIVI	100.000,00	-	111.501,84	211.501,84
6	603	60303	6030301	603030101	ALTRI INTERESSI PASSIVI	100.000,00	-	111.501,84	211.501,84
6	604				ALTRI ONERI	-	-	-	-
6	604	60401			ALTRI ONERI FINANZIARI	-	-	-	-
6	604	60401	6040101		ALTRI ONERI FINANZIARI	-	-	-	-
6	604	60401	6040101	604010101	ALTRI ONERI FINANZIARI	-	-	-	-
6	604	60402			PERDITE SU CAMBI	-	-	-	-
6	604	60402	6040201		PERDITE SU CAMBI	-	-	-	-
6	604	60402	6040201	604020101	PERDITE SU CAMBI	-	-	-	-
7					RETTIFICHE DI VALORE DI ATTIVITÀ FINANZIARIE	-	-	-	-
7	701				RIVALUTAZIONI	-	-	-	-
7	701	70101			RIVALUTAZIONI	-	-	-	-
7	701	70101	7010101		RIVALUTAZIONI	-	-	-	-
7	701	70101	7010101	701010101	RIVALUTAZIONI	-	-	-	-
7	702				SVALUTAZIONI	-	-	-	-
7	702	70201			SVALUTAZIONI	-	-	-	-

S	G	M	C	SC	DESCRIZIONE	Prev. 2018	In meno	In piu	Cons. 2018
7	702	70201	7020101		SVALUTAZIONI	-	-	-	-
7	702	70201	7020101	702010101	SVALUTAZIONI	-	-	-	-
8	801				PROVENTI E ONERI STRAORDINARI	-	-	1.035.158,37	1.035.158,37
8	801				PROVENTI STRAORDINARI	-	-	1.539.751,18	1.539.751,18
8	801	80101			PLUSVALENZE	-	-	-	-
8	801	80101	8010101		PLUSVALENZE	-	-	-	-
8	801	80101	8010101	801010101	PLUSVALENZE	-	-	-	-
8	801	80102			ALTRI PROVENTI STRAORDINARI	-	-	1.539.751,18	1.539.751,18
8	801	80102	8010201		PROVENTI DA DONAZIONI E LIBERALITÀ DIVERSE	-	-	-	-
8	801	80102	8010201	801020101	PROVENTI DA DONAZIONI E LIBERALITÀ DIVERSE	-	-	-	-
8	801	80102	8010202		SOPRAVVVENIENZE ATTIVE	-	-	1.539.751,18	1.539.751,18
8	801	80102	8010202	801020201	SOPRAVVVENIENZE ATTIVE V/ASP-AO, IRCCS, AOU DELLA REGIONE	-	-	-	-
8	801	80102	8010202	801020202	SOPRAVVVENIENZE ATTIVE V/ASP-AO, IRCCS, AOU DELLA REGIONE RELATIVE ALLA MOBILITÀ INTRAREGIONALE	-	-	-	-
8	801	80102	8010202	801020203	SOPRAVVVENIENZE ATTIVE V/TERZI RELATIVE ALLA MOBILITÀ EXTRAREGIONALE	-	-	-	-
8	801	80102	8010202	801020204	SOPRAVVVENIENZE ATTIVE V/TERZI RELATIVE AL PERSONALE	-	-	-	-
8	801	80102	8010202	801020205	SOPRAVVVENIENZE ATTIVE V/TERZI RELATIVE ALLE CONVENZIONI CON MEDICI DI BASE	-	-	-	-
8	801	80102	8010202	801020206	SOPRAVVVENIENZE ATTIVE V/TERZI RELATIVE ALLE CONVENZIONI PER LA SPECIALISTICA	-	-	-	-
8	801	80102	8010202	801020207	SOPRAVVVENIENZE ATTIVE V/TERZI RELATIVE ALL'ACQUISTO PRESTAZ. SANITARIE DA OPERATORI ACCREDITATI	-	-	441.072,35	441.072,35
8	801	80102	8010202	801020208	SOPRAVVVENIENZE ATTIVE V/TERZI RELATIVE ALL'ACQUISTO DI BENI E SERVIZI	-	-	-	-
8	801	80102	8010202	801020209	ALTRE SOPRAVVVENIENZE ATTIVE V/TERZI	-	-	1.098.678,83	1.098.678,83
8	801	80102	8010203		INSUSSISTENZE ATTIVE	-	-	-	-
8	801	80102	8010203	801020301	INSUSSISTENZE ATTIVE V/ASP-AO, IRCCS, AOU DELLA REGIONE	-	-	-	-
8	801	80102	8010203	801020302	INSUSSISTENZE ATTIVE V/ASP-AO, IRCCS, AOU RELATIVE ALLA MOBILITÀ EXTRAREGIONALE	-	-	-	-
8	801	80102	8010203	801020303	INSUSSISTENZE ATTIVE V/TERZI RELATIVE ALLA MOBILITÀ EXTRAREGIONALE	-	-	-	-
8	801	80102	8010203	801020304	INSUSSISTENZE ATTIVE V/TERZI RELATIVE AL PERSONALE	-	-	-	-
8	801	80102	8010203	801020305	INSUSSISTENZE ATTIVE V/TERZI RELATIVE ALLE CONVENZIONI CON MEDICI DI BASE	-	-	-	-
8	801	80102	8010203	801020306	INSUSSISTENZE ATTIVE V/TERZI RELATIVE ALLE CONVENZIONI PER LA SPECIALISTICA	-	-	-	-
8	801	80102	8010203	801020307	INSUSSISTENZE ATTIVE V/TERZI RELATIVE ALL'ACQUISTO PRESTAZ. SANITARIE DA OPERATORI ACCREDITATI	-	-	-	-
8	801	80102	8010203	801020308	INSUSSISTENZE ATTIVE V/TERZI RELATIVE ALL'ACQUISTO DI BENI E SERVIZI	-	-	-	-

S	G	M	C	SC	DESCRIZIONE	Prev. 2018	In meno	In piu	Cons. 2018
8	801	80102	8010203	801020309	ALTRE INSUSSISTENZE ATTIVE V/TERZI	-	-	-	-
8	801	80102	8010204		ALTRI PROVENTI STRAORDINARI	-	-	-	-
8	801	80102	8010204	801020401	ALTRI PROVENTI STRAORDINARI	-	-	-	-
8	802				ONERI STRAORDINARI	504.592,81	-	504.592,81	504.592,81
8	802	80201			MINUSVALENZE	-	-	-	-
8	802	80201	8020101		MINUSVALENZE	-	-	-	-
8	802	80201	8020101	802010101	MINUSVALENZE	-	-	-	-
8	802	80202			ALTRI ONERI STRAORDINARI	504.592,81	-	504.592,81	504.592,81
8	802	80202	8020201		ONERI TRIBUTARI DA ESERCIZI PRECEDENTI	-	-	-	-
8	802	80202	8020201	802020101	ONERI TRIBUTARI DA ESERCIZI PRECEDENTI	-	-	-	-
8	802	80202	8020202		ONERI DA CAUSE CIVILI ED ONERI PROCESSUALI	-	-	-	-
8	802	80202	8020202	802020201	ONERI DA CAUSE CIVILI ED ONERI PROCESSUALI	-	-	-	-
8	802	80202	8020203		SOPRAVVVENIENZE PASSIVE	-	-	-	-
8	802	80202	8020203	802020301	SOPRAVVVENIENZE PASSIVE V/ASP-AO, IRCCS, AOU DELLA REGIONE	-	-	504.592,81	504.592,81
8	802	80202	8020203	802020302	SOPRAVVVENIENZE PASSIVE V/ASP-AO, IRCCS, AOU DELLA REGIONE RELATIVE ALLA MOBILITÀ INTRAREGIONALE	-	-	617,92	617,92
8	802	80202	8020203	802020303	SOPRAVVVENIENZE PASSIVE V/TERZI RELATIVE ALLA MOBILITÀ EXTRAREGIONALE	-	-	-	-
8	802	80202	8020203	802020304	SOPRAVVVENIENZE PASSIVE V/TERZI RELATIVE AL PERSONALE - DIRIGENZA MEDICA E VETERINARIA - PER ARRETRATI CCNL	-	-	-	-
8	802	80202	8020203	802020305	SOPRAVVVENIENZE PASSIVE V/TERZI RELATIVE AL PERSONALE - DIRIGENZA MEDICA E VETERINARIA - VARIE	-	-	-	-
8	802	80202	8020203	802020306	SOPRAVVVENIENZE PASSIVE V/TERZI RELATIVE AL PERSONALE - ALTRA DIRIGENZA NON MEDICA - PER ARRETRATI CCNL	-	-	-	-
8	802	80202	8020203	802020307	SOPRAVVVENIENZE PASSIVE V/TERZI RELATIVE AL PERSONALE - ALTRA DIRIGENZA NON MEDICA - VARIE	-	-	-	-
8	802	80202	8020203	802020308	SOPRAVVVENIENZE PASSIVE V/TERZI RELATIVE AL PERSONALE - COMPARTO - PER ARRETRATI CCNL	-	-	-	-
8	802	80202	8020203	802020309	SOPRAVVVENIENZE PASSIVE V/TERZI RELATIVE AL PERSONALE - COMPARTO - VARIE	-	-	-	-
8	802	80202	8020203	802020310	SOPRAVVVENIENZE PASSIVE V/TERZI RELATIVE ALLE CONVENZIONI CON I MMG PER ARRETRATI DA RINNOVI ACNL	-	-	-	-
8	802	80202	8020203	802020311	SOPRAVVVENIENZE PASSIVE V/TERZI RELATIVE ALLE CONVENZIONI CON I MMG - VARIE	-	-	-	-
8	802	80202	8020203	802020312	SOPRAVVVENIENZE PASSIVE V/TERZI RELATIVE ALLE CONVENZIONI CON I PLS PER ARRETRATI DA RINNOVI ACNL	-	-	-	-
8	802	80202	8020203	802020313	SOPRAVVVENIENZE PASSIVE V/TERZI RELATIVE ALLE CONVENZIONI CON I PLS - VARIE	-	-	-	-
8	802	80202	8020203	802020314	SOPRAVVVENIENZE PASSIVE V/TERZI RELATIVE ALLE CONVENZIONI PER LA SPECIALISTICA	-	-	-	-

S	G	M	C	SC	DESCRIZIONE	Prev. 2018	In meno	In piu	Cons. 2018
8	802	80202	8020203	802020315	SOPRAVVENIENZE PASSIVE V/TERZI RELATIVE ALL'ACQUISTO PRESTAZ. SANITARIE DA OPERATORI ACCREDITATI	-	-	-	-
8	802	80202	8020203	802020316	SOPRAVVENIENZE PASSIVE V/TERZI RELATIVE ALL'ACQUISTO DI BENI E SERVIZI	-	-	420.831,85	420.831,85
8	802	80202	8020203	802020317	ALTRE SOPRAVVENIENZE PASSIVE V/TERZI	-	-	83.143,04	83.143,04
8	802	80202	8020204		INSUSSISTENZE PASSIVE	-	-	-	-
8	802	80202	8020204	802020401	INSUSSISTENZE PASSIVE V/ASP-AO, IRCCS, AOU DELLA REGIONE	-	-	-	-
8	802	80202	8020204	802020402	INSUSSISTENZE PASSIVE V/TERZI RELATIVE ALLA MOBILITÀ EXTRAREGIONALE	-	-	-	-
8	802	80202	8020204	802020403	INSUSSISTENZE PASSIVE V/TERZI RELATIVE AL PERSONALE	-	-	-	-
8	802	80202	8020204	802020404	INSUSSISTENZE PASSIVE V/TERZI RELATIVE ALLE CONVENZIONI CON MEDICI DI BASE E PEDIATRI DI LIBERA SCELTA	-	-	-	-
8	802	80202	8020204	802020405	INSUSSISTENZE PASSIVE V/TERZI RELATIVE ALLE CONVENZIONI PER LA SPECIALISTICA	-	-	-	-
8	802	80202	8020204	802020406	INSUSSISTENZE PASSIVE V/TERZI RELATIVE ALL'ACQUISTO PRESTAZ. SANITARIE DA OPERATORI ACCREDITATI	-	-	-	-
8	802	80202	8020204	802020407	INSUSSISTENZE PASSIVE V/TERZI RELATIVE ALL'ACQUISTO DI BENI E SERVIZI	-	-	-	-
8	802	80202	8020204	802020408	ALTRE INSUSSISTENZE PASSIVE V/TERZI	-	-	-	-
8	802	80202	8020205		ALTRI ONERI STRAORDINARI	-	-	-	-
8	802	80202	8020205	802020501	ALTRI ONERI STRAORDINARI	-	-	-	-
Risultato prima delle imposte						5.987.303,00	27.787.703,26	16.576.752,54	3.610.087,30
9					IMPOSTE E TASSE	5.987.303,00	387.814,34	-	5.599.488,66
9	901				IRAP	5.987.303,00	387.814,34	-	5.599.488,66
9	901	90101			IRAP	5.987.303,00	387.814,34	-	5.599.488,66
9	901	90101	9010101		IRAP RELATIVA A PERSONALE DIPENDENTE	5.060.490,00	256.009,02	-	4.804.480,98
9	901	90101	9010101	901010101	IRAP RELATIVA A PERSONALE DIPENDENTE	5.060.490,00	256.009,02	-	4.804.480,98
9	901	90101	9010102		IRAP RELATIVA A COLLABORATORI E PERSONALE ASSIMILATO A LAVORO DIPENDENTI	851.843,00	70.408,01	-	781.434,99
9	901	90101	9010102	901010201	IRAP RELATIVA A COLLABORATORI E PERSONALE ASSIMILATO A LAVORO DIPENDENTE	851.843,00	70.408,01	-	781.434,99
9	901	90101	9010103		IRAP RELATIVA AD ATTIVITÀ DI LIBERA PROFESSIONE (INTRAMOENIA)	74.970,00	61.397,31	-	13.572,69
9	901	90101	9010103	901010301	IRAP RELATIVA AD ATTIVITÀ DI LIBERA PROFESSIONE (INTRAMOENIA)	74.970,00	61.397,31	-	13.572,69
9	901	90101	9010104		IRAP RELATIVA AD ATTIVITÀ COMMERCIALE	-	-	-	-
9	901	90101	9010104	901010401	IRAP RELATIVA AD ATTIVITÀ COMMERCIALE	-	-	-	-
9	902				IRES	-	-	-	-
9	902	90201			IRES	-	-	-	-
9	902	90201	9020101		IRES SU ATTIVITÀ ISTITUZIONALE	-	-	-	-
9	902	90201	9020101	902010101	IRES SU ATTIVITÀ ISTITUZIONALE	-	-	-	-

S	G	M	C	SC	DESCRIZIONE	Prev. 2018	In meno	In piu	Cons. 2018
9	902	90201	9020102		IRES SU ATTIVITÀ COMMERCIALE	-	-	-	-
9	902	90201	9020102	902010201	IRES SU ATTIVITÀ COMMERCIALE	-	-	-	-
9	903				ACCANTONAMENTO A F.DO IMPOSTE (ACCERTAMENTI, CONDONI, ECC.)	-	-	-	-
9	903	90301			ACCANTONAMENTO A F.DO IMPOSTE (ACCERTAMENTI, CONDONI, ECC.)	-	-	-	-
9	903	90301	9030101		ACCANTONAMENTO A F.DO IMPOSTE (ACCERTAMENTI, CONDONI, ECC.)	-	-	-	-
9	903	90301	9030101	903010101	ACCANTONAMENTO A F.DO IMPOSTE (ACCERTAMENTI, CONDONI, ECC.)	-	-	-	-
					RISULTATO DI ESERCIZIO	-	27.399.888,92	16.576.752,54	9.209.575,96

(*) Dati Preventivo 2014 al netto della mobilita attiva e passiva

Azienda Sanitaria Provinciale
 Vibo Valentia
 Direzione Amministrativa



ALLEGATO N. 1 - IMMOBILIZZAZIONI IMMATERIALI

	COSTO STORICO				FONDO AMMORTAMENTO				VALORE NETTO
	Consistenza iniziale	Riclassificazioni	Incremento o decremento	Consistenza finale	Consistenza iniziale	Ammortamenti	Riclassificazioni	Consistenza finale	
COSTI DI IMPIANTO E DI AMPLIAMENTO									
	45.600,00			45.600,00	45.600,00			45.600,00	-
Totale	45.600,00			45.600,00	45.600,00			45.600,00	-
COSTI DI RICERCA E SVILUPPO									
	-			-	-			-	-
Totale	-			-	-			-	-
ALTRE IMMOBILIZZAZIONI IMMATERIALI									
	619.186,75		3.013,40	622.200,15	592.118,95	11.064,28		603.183,23	19.016,92
Totale	619.186,75		3.013,40	622.200,15	592.118,95	11.064,28		603.183,23	19.016,92
TOTALI	664.786,75		3.013,40	667.800,15	637.718,95	11.064,28		648.783,23	19.016,92
TOTALI	664.786,75		3.013,40	667.800,15	637.718,95	11.064,28		648.783,23	19.016,92

ALLEGATO N. 2 - IMMOBILIZZAZIONI MATERIALI

	COSTO STORICO				FONDO AMMORTAMENTO				VALORE NETTO
	Consistenza Iniziale	Riclassificazioni	Incremento o decremento	Consistenza finale	Consistenza Iniziale	Ammortamenti	Riclassificazioni	Consistenza finale	
TERRENI									
	152.354,78	-	-	152.354,78	-	-	-	-	152.354,78
Totale	152.354,78	-	-	152.354,78	-	-	-	-	152.354,78
FABBRICATI									
	62.250.374,04		252.602,66	62.508.076,70	29.412.075,45	1.865.250,60		31.277.326,05	31.231.650,65
Totale	62.356.374,04	-	252.602,66	62.508.976,70	29.412.075,45	1.865.250,60		31.277.326,05	31.331.650,65
IMPIANTI E MACCHINARI									
	3.797.273,60	-	88.414,62	3.885.688,22	2.400.563,37	25.813,83		2.426.377,20	459.311,22
Totale	3.679.177,80	-	88.414,62	3.865.688,42	2.400.563,37	25.813,83		2.426.377,20	459.311,22
ATTREZZATURE E STRUMENTI SANITARI									
	28.465.127,70	-	579.526,90	29.044.654,60	36.918.871,36	574.267,92		27.493.139,28	1.551.515,32
Totale	28.465.127,70	-	579.526,90	29.044.654,60	36.918.871,36	574.267,92		27.493.139,28	1.551.515,32
MOBILI E ARREDI									
	2.717.758,76	-	147.996,18	2.865.754,94	2.345.237,52	59.107,07		2.404.344,59	461.410,32
Totale	2.717.758,76	-	147.996,18	2.865.754,94	2.345.237,52	59.107,07		2.404.344,59	461.410,32
AUTOMEZZI									
	1.640.692,79	-	340.868,00	1.981.560,79	1.349.985,82	95.090,60		1.445.676,42	535.884,37
Totale	1.640.692,79	-	340.868,00	1.981.560,79	1.349.985,82	95.090,60		1.445.676,42	535.884,37
ALTRI BENI									
	2.790.752,44		84.078,41	2.874.830,85	2.569.614,99	51.611,05		2.621.226,04	253.604,81
Totale	2.790.752,44	-	84.078,41	2.874.830,85	2.569.614,99	51.611,05		2.621.226,04	253.604,81
IMMOBILIZZAZIONI IN CORSO E ACCONTI									
	4.183.144,72	-	-	4.183.144,72		-			4.183.144,72
Totale	4.183.144,72	-	-	4.183.144,72		-			4.183.144,72
TOTALI									
	104.885.383,03	-	1.493.486,74	106.406.965,77	64.996.348,51	2.671.741,07		67.668.089,58	38.828.876,19
TOTALI	104.885.383,03	-	1.493.486,74	106.406.965,77	64.996.348,51	2.671.741,07		67.668.089,58	38.828.876,19

ALLEGATO N. 3 - SCORTE

VOCI		Consistenza iniziale	Riclassificazioni	Incremento o decremento	Consistenza finale
SCORTE SANITARIE					
	Medicinali	4.282.227,33		1.308.364,40	5.590.591,73
	Emoderivati			-	
	Soluzioni			-	
	Gas medicinali			-	
	Stupefacenti			-	
	Sieri e vaccini			-	
	Materie prime (prodotti galenici)			-	
	Prodotti ad uso veterinario			-	
	Diagnostici			-	
	Materiale radiografico			-	
	Vetr./materiale lab. Analisi			-	
	Presidi chirurg. E mater. Sanitario	-		-	-
	Mat. Prot. Ed emodialisi			-	
	Strumentario chirurgico	-		-	-
	Totale scorte sanitarie	4.282.227,33	-	1.308.364,40	5.590.591,73
SCORTE NON SANITARIE					
	Materiale tecnico	-		-	-
	Prodotti alimentari	-		-	-
	Cancelleria e stampati	48.674,74		13.618,78	62.293,52
	Combustibili carburanti	-		-	-
	Totale scorte non sanitarie	48.674,74	-	13.618,78	62.293,52
	TOTALE SCORTE	4.330.902,07	-	1.321.983,18	5.652.885,25

ALLEGATO N. 4 - CREDITI

VOCI	Consistenza iniziale	Riclassificazioni	Incremento o decremento	Consistenza finale
Regione	45.189.068,38		1.527.618,26	46.716.686,64
Comune	43.527,27		7.324,90	36.202,37
Aziende sanitarie pubbliche	1.947.733,24		199.105,16	2.146.838,40
Erario	-		33.590,47	33.590,47
Note di credito da ricevere	3.136.420,80		-	3.136.420,80
Verso altri	6.877.436,06	-	3.084.724,72	9.962.160,78
	57.194.185,75	-	4.837.713,71	62.031.899,46

Allegato 4 Ter - Tabella 5 Anzianità Crediti

		spesa accentrata regionale - modello 000				fondo svalutazione crediti
		importo crediti con anzianità fino a 1 anno	importo crediti con anzianità da 1 a 5 anni	importo crediti con anzianità superiore a 5 anni	totale crediti*	
ABA290	B.II.1.i) Crediti v/Stato per ricerca				-	
ABA340	B.II.1.f) Crediti v/prefetture				-	
ABA530	B.II.3) Crediti v/Comuni	36.202,37			36.202,37	
ABA610	B.II.5) Crediti v/società partecipate e/o enti dipendenti della Regione				-	
ABA650	B.II.6) Crediti v/Erario		33.590,47		33.590,47	
ABA670	B.II.7.a) Crediti v/clienti privati	416.073,89	2.304.735,24		2.720.809,13	
ABA680	B.II.7.b) Crediti v/gestioni liquidatorie				-	
ABA690	B.II.7.c) Crediti v/altri soggetti pubblici	2.591.951,53	3.308.742,55		5.900.694,08	
ABA700	B.II.7.d) Crediti v/altri soggetti pubblici per ricerca				-	
ABA710	B.II.7.e) Altri crediti diversi	54.476,75	1.263.958,27		1.318.435,02	

ALLEGATO N. 5 - DISPONIBILITA' LIQUIDE

VOCI	Consistenza iniziale	Riclassificazioni	Incremento o decremento	Consistenza finale
Cassa	27.474,58	-	17.242,02	10.232,56
Istituto Tesoriere	34.202.935,13	-	706.500,27	34.909.435,40
C/C postale	3.642.375,90	-	103.234,17	3.539.141,73
TOTALE	37.872.785,61	-	586.024,08	38.458.809,69

ALLEGATO N. 6 - PATRIMONIO NETTO

VOCI	Consistenza iniziale	Riclassificazioni	Incrementi a seguito di rivalutazioni	Contributi in Conto Capitale	Contributi per Ripiano perdite	Utilizzo a fronte di ammortamenti	Risultato di esercizio	Consistenza finale
Contributi in c/capitale da Regione indistinti	37.813.703,42			2.577.688,34		2.577.688,34		38.006.084,03
Contributi in c/esercizio accantonati	8.240.904,22			1.496.500,14		286.756,50		9.450.647,86
Fondo di dotazione	- 3.158.583,23	3.158.583,23						-
Fondo riaccertamento crediti e debiti	-	-						-
Donazioni vincolate ad investimenti	20.000,00							20.000,00
Contributi per ripiani perdite	2.187.249,03	- 2.484.419,67			2.299.381,60			2.002.210,96
Utili (perdite) portati a nuovo	- 2.187.249,03	- 903.486,22						- 3.090.735,25
Utili (perdite) dell'esercizio	67.847,98	- 67.847,98					- 9.209.575,96	- 9.209.575,96
TOTALE	42.983.872,39	- 297.170,64	-	4.074.188,48	2.299.381,60	2.864.444,84	- 9.209.575,96	37.179.631,64

ALLEGATO N. 7 - FONDI RISCHI E ALTRI FONDI

COD. MOD. SP	2018	SOTTOCONTO REGIONALE	DESCRIZIONE SOTTOCONTO REGIONALE	DESCRIZIONE TIPOLOGIA FONDO*	ANNO RIFERIMENTO ACCANTONAME NTO*	FONDO INIZIALE	RICLASSIFICAZIONI	UTILIZZI	ACC.TI	FONDO FINALE
PBA000	B.II FONDI PER IMPOSTE, ANCHE DIFFERITE	202010101	FONDI PER IMPOSTE, ANCHE DIFFERITE	Accantonamento IRES 2014 e precedenti	2014-2013-2012	276.533,09				276.533,09
PBA020	B.II.1) Fondo rischi per cause civili ed oneri processuali	202020101	FONDO RISCHI PER CAUSE CIVILI ED ONERI PROCESSUALI	Residuo F.do 2009 e precedenti x 200.000 Euro + Accantonamento 2011 x 400.000 Euro	2011-2010-2009-2009	2.660.055,25	1.250.000,00	654.171,39	55.821,02	3.331.704,86
PBA030	B.II.2) Fondo rischi per contenzioso personale dipendente	202020102	FONDO RISCHI PER CONTENZIOSO PERSONALE DIPENDENTE	Residuo F.do 2009 e precedenti x 150.000 Euro + Accantonamento 2011 x 500.000 Euro	2011-2010-2009-2009	1.124.702,61	200.000,00	131.869,82		1.192.872,79
PBA050	B.II.4) Fondo rischi per copertura diretta dei rischi (autoassicurazione)	202020104	FONDO RISCHI PER COPERTURA DIRETTA DEI RISCHI (AUTOASSICURAZIONE)	RISCHIO FRANCHIGIA 2016-2017	2016-2017	1.798.400,00	600.000,00	87.201,00		2.311.199,00
PBA060	B.II.5) Altri fondi rischi	202020105	ALTRI FONDI RISCHI	Residuo F.do 2009	2011 e 2009 e d.fisc.	9.231.313,71	2.950.000,00	2.045.594,02		4.235.719,69
PBA210	B.V.1) Fondi integrativi pensione	202050101	FONDI INTEGRATIVI PENSIONE	FONDI INTEGRATIVI PENSIONE	2011	25.181,93				25.181,93
PBA240	B.V.2.b) Fondo rinnovi convenzioni MMG/PLS/MCA	202050202	FONDO RINNOVI CONVENZIONI MMG/PLS/MCA	Residuo F.do 2009	2011-2009-2009	1.161.470,53		358.381,84	947.000,49	1.750.089,18
PBA250	B.V.2.c) Fondo rinnovi convenzioni medici Sumai	202050203	FONDO RINNOVI CONVENZIONI MEDICI SUMAI			177.449,18			166.978,00	344.427,18
PBA230	B.V.2.a) Fondo rinnovi contrattuali personale dipendente	202050201	FONDO RINNOVI CONTRATTUALI PERSONALE DIPENDENTE	Residuo F.do 2009	2011-2009-2009	1.516.521,41		443.407,93	1.301.172,87	2.374.286,35
PBA260	B.V.3) Altri fondi per oneri e spese	202050301	ALTRI FONDI PER ONERI E SPESE	Valore residuale + Acc.ti Int. Migratori		385.791,59	900.000,00	968.620,95	200.229,16	497.399,80
PBA160	B.IV.1) Quote inutilizzate contributi da Regione o Prov. Aut. per quota F.S. vincolato	202040111	QUOTE INUTILIZZATE CONTRIBUTI DA REGIONE O PROV. AUT. PER QUOTA F.S. VINCOLATO - ALTRO	ACCANTONAMENTO 5 PER MILLE PREVENZIONE	2018	-			17.133,53	17.133,53
PBA170	B.IV.2) Quote inutilizzate contributi vincolati da soggetti pubblici (extra fondo)	202040114	QUOTE INUTILIZZATE CONTRIBUTI DA REGIONE O PROV. AUT. PER QUOTA F.S. VINCOLATO - ALTRO			801.341,36		69.000,00		732.341,36
PBA190	B.IV.4) Quote inutilizzate contributi vincolati da privati	202040401	QUOTE INUTILIZZATE CONTRIBUTI VINCOLATI DA PRIVATI	Contributi tesoriere anno 2012-2014		35.500,00		28.125,00	32.000,00	39.375,00
TOTALE						19.184.260,66	-	4.776.391,95	2.720.335,07	17.128.203,78

FONDI RISCHI E ALTRI FONDI										
XID. MOD. SP	DESCRIZIONE VOCE SP	SOTTOCONTO REGIONALE	DESCRIZIONE SOTTOCONTO REGIONALE	DESCRIZIONE TIPOLOGIA FONDO*	ANNO RIFERIMENTO ACCANTONAMENTO NTO*	FONDO INIZIALE	RICLASSIFICAZIONI	UTILIZZI	ACCTI	FONDO FINALE
						A		B	C	D=A+B+C
PC0100	C.I) FONDO PER PREMI OPEROSITA'	2030*0101	FONDO PER PREMI OPEROSITA' MEDICI SUMMI	premio operosità Summi	2014 e precedenti	2.956.229,80		-	270.832,21	3.227.062,01

Allegato 6 Bis - Tab. 6 - Ripiano perdite

VOCE SP	DESCRIZIONE VOCE	importo SP 2017	importo SP 2018	differenza	riconciliazione con bilancio regionale/provvvedim enti riparto aziende
PAA180	A.V.1) Contributi per copertura debiti al 31/12/2005				
PAA190	A.V.2) Contributi per ricostituzione risorse da investimenti esercizi precedenti			-	
PAA200	A.V.3) Altro	2.187.249,03	2.002.210,96	- 185.038,07	
PAA210	A.VI) UTILI (PERDITE) PORTATI A NUOVO	-	3.090.735,25	- 903.486,22	
PAA220	A.VII) UTILE (PERDITA) D'ESERCIZIO	67.847,98	9.209.575,96	- 9.141.727,98	

ALLEGATO N. 8 - DEBITI

VOCI	Consistenza iniziale	Riclassificazioni	Incremento o decremento	Consistenza finale
Mutui	-		-	-
Debiti verso Regione	2.177.420,81		527.498,06	1.649.922,75
Debiti verso Comune	1.192.627,98		355.867,26	836.760,72
Debiti verso Aziende Sanitarie	1.339.187,76		71.893,29	1.411.081,05
Debiti verso fornitori	40.296.203,27		7.807.067,18	48.103.270,45
Debiti verso istituti di credito	-	-	-	-
<i>verso tesoriere</i>	-		-	-
<i>verso altri istituti di credito</i>	-		-	-
Debiti tributari	10.139.338,32		3.481.944,10	13.621.282,42
Debiti verso istituti di previdenza	6.462.186,03		1.077.729,25	7.539.915,28
Altri debiti	12.723.594,08		1.571.763,33	14.295.357,41
TOTALE DEBITI	74.330.558,25	-	13.127.031,83	87.457.590,08

ALLEGATO N. 8 - Bis - Tab. 7 - pagamenti

enti	pagamenti effettuati al I trimestre 2018 (01/01/2019-31/03/2019) per anno di emissione fattura					TOTALE (6)=(1)+(2)+(3)+(4)+(5)	Importo pagamenti effettuati oltre i termini previsti dal DPCM 22/09/2014 (7)
	ante 2015 (1)	2015 (2)	2016 (3)	2017 (4)	2018 (5)		
ASP VV	601.989,75	1.105.784,07	1.459.211,80	19.119.335,96	60.541.732,08	82.828.053,66	33.044.618,86
						-	
						-	
						-	
						-	
TOTALE	601.989,75	1.105.784,07	1.459.211,80	19.119.335,96	60.541.732,08	82.828.053,66	33.044.618,86

ALLEGATO N. 8 - Ter - Tab. 7 - pagamenti

	Indicatore annuale tempi di pagamento anno 2015	Indicatore annuale tempi di pagamento anno 2016	Indicatore annuale tempi di pagamento anno 2017	Indicatore annuale tempi di pagamento anno 2018	Indicatore trimestrale tempi di pagamento I trimestre anno 2019	Indicatore trimestrale tempi di pagamento II trimestre anno 2019	link della pagina di pubblicazione degli indicatori di tempestività del pagamenti
enti	(1)	(2)	(3)	(4)	(5)	(6)	(7)
ASP VV	303,6971	134,14	55,37	32,73	83,59	ND	http://www.aspvv.it/DetailloSezione.aspx?idSezione=3058
TOTALE	303,6971	134,14	55,37	32,73	83,59	ND	

colonna 7: per ciascuna azienda deve essere riportato il link alla pagina web di pubblicazione dell'indicatore, così come disposto dal DPCM 22 settembre 2014.

ALLEGATO N. 9 - DETTAGLIO DEI RATEI E RISCONTI

RATEI ATTIVI		
VOCI	Iniziale	Finale
		-
TOTALE		-

RATEI PASSIVI		
VOCI	Iniziale	Finale
TOTALE		

RISCONTI ATTIVI		
VOCI	Iniziale	Finale
	-	-
TOTALE	-	-

RISCONTI PASSIVI		
VOCI	Iniziale	Finale
CONTRIBUTI FINALIZZATI	-	-
TOTALE	-	-

Conto Economico
Stabilimento Ospedaliero
Vibo Valentia

Azienda Sanitaria Provinciale di Vibo Valentia

CONTO ECONOMICO - Stabilimento Ospedaliero di Vibo Valentia

A) Valore della produzione	Consuntivo 2018	Consuntivo 2018 - Migliaia
01 - Contributi in conto esercizio	43.500.000,00	43.500
02 - Proventi e ricavi diversi	190.000,00	190
03 - Concorsi, recuperi, rimborsi per attività tipiche	50.000,00	50
04 - Compartecipazione alla spesa per prestazioni sanitarie	957.000,00	957
05 - Costi capitalizzati	775.000,00	775
Totale A) Valore della produzione	45.472.000,00	45.472
B) Costi della produzione		
01 - Acquisto di beni	8.762.000,00	8.762
02 - Acquisti di servizi	11.098.000,00	11.098
a) - Costi per prestazioni di servizi da pubblico		
b) - Costi per prestazioni di servizi da privato	7.708.000,00	7.708
c) - Prestazioni non sanitarie da pubblico	-	-
d) - Prestazioni non sanitarie da privato	3.390.000,00	3.390
03 - Manutenzione e riparazione	747.000,00	747
04 - Godimento beni di terzi	775.000,00	775
05 - Personale del ruolo sanitario	17.138.000,00	17.138
06 - Personale del ruolo professionale	77.000,00	77
07 - Personale del ruolo tecnico	2.499.000,00	2.499
08 - Personale del ruolo amministrativo	1.876.000,00	1.876
09 - Oneri diversi di gestione	226.000,00	226
10 - Ammortamenti delle immobilizzazioni	775.000,00	775
11 - Svalutazione dei crediti	-	-
12 - Variazione delle rimanenze	- 383.000,00	- 383
Totale B) Costi della produzione	43.590.000,00	43.590
(A - B) Differenza tra Valori e Costi della produzione	1.882.000,00	1.882
C) Proventi e oneri finanziari		
01 - Interessi attivi	-	-
02 - Altri proventi		
03 - Interessi passivi	-	-
04 - Altri oneri		
Totale C) Proventi e oneri finanziari	-	-
D) Rettifiche di valore di attività finanziarie		
1) - Rivalutazioni		
2) - Svalutazioni		
Totale D) Rettifiche di valore di attività finanziarie		
E) Proventi ed oneri straordinari		
01 - Minusvalenze		
02 - Plusvalenze	-	-
03 - Accantonamenti non tipici dell'attività sanitaria	-	-
04 - Concorsi, recuperi, rimborso per attività non tipiche		
05 - Sopravvenienze e insussistenze	-	-
Totale E) Proventi e oneri straordinari	-	-
Risultato prima delle imposte (A - B + C + D + E)	1.882.000,00	1.882
Imposte e tasse	1.835.150,00	1.835
Utili o perdita d'esercizio	46.850,00	47

Azienda Sanitaria Provinciale
 Vibo Valentia
 Il Direttore Generale

Conto Economico
Stabilimento Ospedaliero
Tropea

Azienda Sanitaria Provinciale di Vibo Valentia

CONTO ECONOMICO - Stabilimento Ospedaliero di Tropea

	Consuntivo 2018	Consuntivo 2018 - Migliaia
A) Valore della produzione		
01 - Contributi in conto esercizio	21.300.000,00	21.300
02 - Proventi e ricavi diversi	57.000,00	57
03 - Concorsi, recuperi, rimborsi per attività tipiche	18.000,00	18
04 - Compartecipazione alla spesa per prestazioni sanitarie	215.000,00	215
05 - Costi capitalizzati	374.000,00	374
Totale A) Valore della produzione	21.964.000,00	21.964
B) Costi della produzione		
01 - Acquisto di beni	4.230.000,00	4.230
02 - Acquisti di servizi	5.396.000,00	5.396
a) - Costi per prestazioni di servizi da pubblico		
b) - Costi per prestazioni di servizi da privato	3.760.000,00	3.760
c) - Prestazioni non sanitarie da pubblico	-	-
d) - Prestazioni non sanitarie da privato	1.636.000,00	1.636
03 - Manutenzione e riparazione	360.000,00	360
04 - Godimento beni di terzi	374.000,00	374
05 - Personale del ruolo sanitario	8.274.000,00	8.274
06 - Personale del ruolo professionale	37.000,00	37
07 - Personale del ruolo tecnico	1.206.000,00	1.206
08 - Personale del ruolo amministrativo	906.000,00	906
09 - Oneri diversi di gestione	109.000,00	109
10 - Ammortamenti delle immobilizzazioni	374.000,00	374
11 - Svalutazione dei crediti	-	-
12 - Variazione delle rimanenze	- 185.000,00	- 185
Totale B) Costi della produzione	21.081.000,00	21.081
(A - B) Differenza tra Valori e Costi della produzione	883.000,00	883
C) Proventi e oneri finanziari		
01 - Interessi attivi	-	-
02 - Altri proventi		
03 - Interessi passivi	-	-
04 - Altri oneri		
Totale C) Proventi e oneri finanziari	-	-
D) Rettifiche di valore di attività finanziarie		
1) - Rivalutazioni		
2) - Svalutazioni		
Totale D) Rettifiche di valore di attività finanziarie		
E) Proventi ed oneri straordinari		
01 - Minusvalenze		
02 - Plusvalenze	-	-
03 - Accantonamenti non tipici dell'attività sanitaria	-	-
04 - Concorsi, recuperi, rimborso per attività non tipiche		
05 - Sopravvenienze e insussistenze	-	-
Totale E) Proventi e oneri straordinari	-	-
Risultato prima delle imposte (A - B + C + D + E)	883.000,00	883
Imposte e tasse	885.955,00	886
Utili o perdita d'esercizio	- 2.955,00	3

Azienda Sanitaria Provinciale
 Vibo Valentia
 Il Direttore Generale

Conto Economico
Stabilimento Ospedaliero
Serra San Bruno

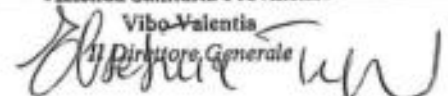
Azienda Sanitaria Provinciale di Vibo Valentia

CONTO ECONOMICO - Stabilimento Ospedaliero di Serra San Bruno

	Consuntivo 2018	Consuntivo 2018 - Migliaia
A) Valore della produzione		
01 - Contributi in conto esercizio	18.300.000,00	18.300
02 - Proventi e ricavi diversi	43.000,00	43
03 - Concorsi, recuperi, rimborsi per attività tipiche	17.000,00	17
04 - Compartecipazione alla spesa per prestazioni sanitarie	210.000,00	210
05 - Costi capitalizzati	80.000,00	80
Totale A) Valore della produzione	18.650.000,00	18.650
B) Costi della produzione		
01 - Acquisto di beni	3.626.000,00	3.626
02 - Acquisti di servizi	4.783.000,00	4.783
a) - Costi per prestazioni di servizi da pubblico		
b) - Costi per prestazioni di servizi da privato	3.380.000,00	3.380
c) - Prestazioni non sanitarie da pubblico	-	-
d) - Prestazioni non sanitarie da privato	1.403.000,00	1.403
03 - Manutenzione e riparazione	309.000,00	309
04 - Godimento beni di terzi	321.000,00	321
05 - Personale del ruolo sanitario	7.092.000,00	7.092
06 - Personale del ruolo professionale	32.000,00	32
07 - Personale del ruolo tecnico	1.034.000,00	1.034
08 - Personale del ruolo amministrativo	776.000,00	776
09 - Oneri diversi di gestione	94.000,00	94
10 - Ammortamenti delle immobilizzazioni	321.000,00	321
11 - Svalutazione dei crediti	-	-
12 - Variazione delle rimanenze	- 159.000,00	- 159
Totale B) Costi della produzione	18.229.000,00	18.229
(A - B) Differenza tra Valori e Costi della produzione	421.000,00	421
C) Proventi e oneri finanziari		
01 - Interessi attivi	-	-
02 - Altri proventi		
03 - Interessi passivi	-	-
04 - Altri oneri		
Totale C) Proventi e oneri finanziari	-	-
D) Rettifiche di valore di attività finanziarie		
1) - Rivalutazioni		
2) - Svalutazioni		
Totale D) Rettifiche di valore di attività finanziarie		
E) Proventi ed oneri straordinari		
01 - Minusvalenze		
02 - Plusvalenze	-	-
03 - Accantonamenti non tipici dell'attività sanitaria	-	-
04 - Concorsi, recuperi, rimborso per attività non tipiche		
05 - Sopravvenienze e insussistenze	-	-
Totale E) Proventi e oneri straordinari	-	-
Risultato prima delle imposte (A - B + C + D + E)	421.000,00	421
Imposte e tasse	759.390,00	759
Utili o perdita d'esercizio	- 338.390,00	- 338



Azienda Sanitaria Provinciale
 Vibo Valentia
 Direttore Generale



Nota Integrativa

Allegati NSIS

CE - SP - LA

Azienda Sanitaria Provinciale di Vibo Valentia

Nota Integrativa

2018

Azienda Sanitaria Provinciale di Vibo Valentia



REGIONE CALABRIA

**Azienda Sanitaria Provinciale
di Vibo Valentia**

BILANCIO DI ESERCIZIO 2018

Nota Integrativa



1. Criteri generali di formazione del bilancio di esercizio

Il bilancio di esercizio è costituito dallo stato patrimoniale, dal conto economico, dal rendiconto finanziario e dalla presente nota integrativa, ed è corredato dalla relazione sulla gestione. Esso è stato predisposto secondo le disposizioni del D. Lgs. 118/2011, quindi facendo riferimento al Codice Civile e ai Principi Contabili Nazionali (OIC), fatto salvo quanto difformemente previsto dallo stesso D. Lgs. 118/2011 e s.m.i., nonché dai successivi decreti ministeriali di attuazione.

La presente nota integrativa, in particolare, contiene tutte le informazioni richieste dal D. Lgs. 118/2011 e s.m.i., nonché dai successivi decreti ministeriali di attuazione. Fornisce inoltre tutte le informazioni supplementari, anche se non specificamente richieste da disposizioni di legge, ritenute necessarie a dare una rappresentazione veritiera e corretta dei fatti aziendali e in ottemperanza al postulato della chiarezza del bilancio.

Lo stato patrimoniale, il conto economico, il rendiconto finanziario e la nota integrativa sono stati predisposti in unità di euro. L'arrotondamento è stato eseguito all'unità inferiore per decimali inferiori a 0,5 Euro e all'unità superiore per decimali pari o superiori a 0,5 Euro.

Eventuali deroghe all'applicazione di disposizioni di legge:

GEN01 NO	-	Non si sono verificati casi eccezionali che impongano di derogare alle disposizioni di legge.
---------------------	---	---

Eventuali deroghe al principio di continuità di applicazione dei criteri di valutazione:

GEN02 – SI		Si sono rese necessarie modifiche ai criteri utilizzati nella formazione del bilancio. Ai sensi dell'articolo 2423-bis, comma 2, codice civile, le deroghe al principio di continuità di applicazione dei criteri di valutazione sono consentite in casi eccezionali. La nota integrativa deve motivare la deroga e indicarne l'influenza sulla rappresentazione della situazione patrimoniale e finanziaria e del risultato economico.
-------------------	--	---

Applicazione D.lgs. 118/2011 per quota di ammortamento 2012 e ricalcolo ammortamenti esercizi precedenti, scorporo quota pari al 20% nuove immobilizzazioni 2012.


Eventuali casi di non comparabilità delle voci rispetto all'esercizio precedente:

GEN03 NO	-	Tutte le voci relative allo stato patrimoniale, al conto economico e al rendiconto finanziario dell'esercizio precedente sono comparabili con quelle del presente esercizio e non si è reso necessario alcun adattamento.
---------------------	---	---



Altre informazioni di carattere generale, relative alla conversione dei valori

GEN04 NO	–	Nel corso dell'esercizio non sono state effettuate conversioni di voci di bilancio espresse all'origine in moneta diversa dall'Euro.
-------------	---	--



2. Criteri di valutazione adottati per la redazione del bilancio di esercizio

Il bilancio di esercizio è lo strumento di informazione patrimoniale, finanziaria ed economica dell'azienda sanitaria. Perché possa svolgere tale funzione, il bilancio è stato redatto con chiarezza, così da rappresentare in modo veritiero e corretto la situazione patrimoniale e finanziaria dell'azienda e il risultato economico dell'esercizio.

Le caratteristiche sopra menzionate sono state assicurate, laddove necessario, dall'inserimento di informazioni complementari. Se vi è stata deroga alle disposizioni di legge, essa è stata motivata e ne sono stati esplicitati gli effetti sulla situazione patrimoniale, finanziaria ed economica dell'azienda nella presente nota integrativa.


La valutazione delle voci di bilancio è stata fatta ispirandosi ai principi di prudenza e competenza, tenendo conto della funzione economica dell'elemento attivo e passivo considerato e nella prospettiva della continuazione dell'attività.

L'applicazione del principio di prudenza ha comportato la valutazione individuale degli elementi componenti le singole poste o voci delle attività o passività, per evitare compensi tra perdite che dovevano essere riconosciute e utili da non riconoscere in quanto non realizzati.


In ottemperanza al principio di competenza, l'effetto delle operazioni e degli altri eventi è stato rilevato contabilmente e attribuito all'esercizio al quale tali operazioni ed eventi si riferiscono, e non a quello in cui si concretizzano i relativi movimenti di numerario (incassi e pagamenti).

I criteri di valutazione adottati sono sintetizzati nella tabella che segue.

Posta di bilancio	Criterio di valutazione
Immobilizzazioni immateriali	Sono iscritte al costo di acquisto o di produzione, inclusi i costi accessori e l'IVA in quanto non detraibile. Sono esposte in bilancio al netto degli ammortamenti effettuati nel corso degli esercizi. Le aliquote di ammortamento sono quelle fissate dal D.Lgs. 118/2011 e s.m.i., nonché dai successivi decreti ministeriali di attuazione. L'iscrizione tra le immobilizzazioni dei costi di impianto e di ampliamento, di ricerca e sviluppo avviene con il consenso del collegio sindacale.
Immobilizzazioni materiali	Sono iscritte al costo di acquisto o di produzione, inclusi i costi accessori e l'IVA in quanto non detraibile. Sono esposte in bilancio al netto dei relativi fondi di ammortamento. Le aliquote di ammortamento sono quelle fissate dal D.Lgs. 118/2011 e s.m.i., nonché dai successivi decreti ministeriali di attuazione. I fabbricati di primo conferimento sono stati iscritti sulla base dei seguenti criteri di valutazione <i>valore di mercato</i> . I fabbricati ricevuti a titolo gratuito, dalla regione o da altri soggetti pubblici e privati, successivamente alla costituzione dell'azienda, sono stati iscritti sulla base dei seguenti criteri di valutazione <i>Valore di mercato/Costo storico</i> . I costi di manutenzione e riparazione che non rivestono carattere incrementativo del valore e/o della funzionalità dei beni sono addebitati al conto economico dell'esercizio in cui sono sostenuti. Le spese di manutenzione e riparazione a-



	<p>venti natura incrementativa sono imputate all'attivo patrimoniale e, successivamente, ammortizzate. Le immobilizzazioni che, alla fine dell'esercizio, presentano un valore durevolmente inferiore rispetto al residuo costo da ammortizzare vengono iscritte a tale minor valore. Questo non viene mantenuto se negli esercizi successivi vengono meno le ragioni della svalutazione effettuata.</p> <p>Le immobilizzazioni materiali detenute in base a contratti di leasing finanziario vengono contabilizzate secondo quanto previsto dalla vigente normativa italiana, la quale prevede l'addebito a conto economico per competenza dei canoni, l'indicazione dell'impegno per canoni a scadere nei conti d'ordine e l'inserimento del cespite tra le immobilizzazioni solo all'atto del riscatto.</p>
Titoli	Sono iscritti al minor valore tra il prezzo d'acquisto e quanto è possibile realizzare sulla base dell'andamento del mercato.
Partecipazioni	Sono iscritte al costo di acquisto o di sottoscrizione, eventualmente rettificato per riflettere perdite permanenti di valore. Tale minor valore non verrà mantenuto negli esercizi successivi qualora vengano meno le ragioni della svalutazione effettuata.
Rimanenze	Sono iscritte al minore tra costo di acquisto o di produzione e valore desumibile dall'andamento del mercato. Per i beni fungibili il costo è calcolato con il metodo della media ponderata.
Crediti	Sono esposti al presumibile valore di realizzo. L'adeguamento del valore nominale dei crediti al valore presunto di realizzo è ottenuto mediante apposito fondo al fine di tener conto dei rischi di inesigibilità.
Disponibilità liquide	Sono iscritte in bilancio al loro valore nominale.
Ratei e risconti	Sono determinati in proporzione al periodo temporale di competenza del costo o del ricavo comune a due o più esercizi.
Patrimonio netto	<p>I contributi per ripiano perdite sono rilevati con le modalità previste dal D.Lgs. 118/2011 e s.m.i., nonché dai successivi decreti ministeriali di attuazione. I contributi in conto capitale sono rilevati con le modalità previste dal D.Lgs. 118/2011 e s.m.i., nonché dai successivi decreti ministeriali di attuazione.</p> <p>Per i beni di primo conferimento, la sterilizzazione degli ammortamenti avviene mediante storno a conto economico di quote della voce di Patrimonio Netto "Finanziamenti per beni di prima dotazione".</p>
Fondi per rischi e oneri	I fondi per quote inutilizzate di contributi sono costituiti da accantonamenti determinati con le modalità previste dall'art. 29 comma 1, lett. e) del D.Lgs. 118/2011 e s.m.i., nonché dai successivi decreti ministeriali di attuazione. I fondi per rischi e oneri sono costituiti da accantonamenti effettuati allo scopo di coprire perdite o debiti di natura determinata e di esistenza certa o probabile, che alla data di chiusura dell'esercizio sono però indeterminati nell'ammontare e/o nella data di sopravvenienza, secondo quanto previsto dall'art. 29, comma 1, lett. g) del D.Lgs. 118/2011 e s.m.i., nonché dai successivi decreti ministeriali di attuazione.
Premio operosità Medici SUMAI	È determinato secondo le norme e disposizioni contenute nella Convenzione Unica Nazionale che regolano la determinazione del premio di operosità dei medici SUMAI.
TFR	<p>Rappresenta l'effettivo debito maturato, in conformità alla legge e ai contratti vigenti, verso le seguenti figure professionali: <i>tempo determinato</i>.</p> <p>Il fondo corrisponde al totale delle singole indennità maturate alla data di chiusura del bilancio, al netto degli acconti erogati, ed è pari a quanto si sarebbe do-</p>



	vuto corrispondere nell'ipotesi di cessazione del rapporto di lavoro in tale data.
Debiti	Sono rilevati al loro valore nominale.
Ricavi e costi	Sono rilevati secondo i principi della prudenza e della competenza economica, anche mediante l'iscrizione dei relativi ratei e risconti.
Imposte sul reddito	Sono determinate secondo le norme e le aliquote vigenti
Conti d'ordine	Impegni e garanzie sono indicati nei conti d'ordine al loro valore contrattuale residuo. I beni di terzi sono indicati nei conti d'ordine in base al loro valore di mercato al momento dell'ingresso in azienda.



3. Immobilizzazioni materiali e immateriali

CODICE M.C.D. SP	IMMOBILIZZAZIONI IMMATERIALI	Credito storico	ESERCIZIO PRECEDENTE			MOVIMENTI DELL'ESERCIZIO							Valore Netto Contabile				
			Rivalutazioni	Svalutazioni	Fondo ammortamento	Valore netto Iniziale	Guadagni e Rivalutazioni	Rivalutazioni	Svalutazioni	Acquisizioni e costruzioni in economia	Manutenzioni e incrementi (net)	Interessi capitalizzati		Disavanzo (valore netto)	Ammortamenti		
AW010	Costi d'impianto e di ampliamento di cui soggetti a sterilizzazione	45.600,00			45.600,00	-											
AW040	Costi di ricerca e sviluppo di cui soggetti a sterilizzazione																
AW010	Diritti di brevetto e diritti di utilizzazione delle opere d'ingegno di cui soggetti a sterilizzazione																
AW120	Immobilizzazioni immateriali in corso e acquisite																
AW130	Altre immobilizzazioni immateriali di cui soggetti a sterilizzazione	810.790,43			802.118,06	18.667,48				3.015,48				6.024,30			15.654,76
AW140	Concessioni, licenze, marchi e diritti simili di cui soggetti a sterilizzazione																
AW100	Migliorie su beni di terzi di cui soggetti a sterilizzazione	8.400,32			3.348,13	5.052,20								1.680,08			3.369,14
AW150	Pubblicità di cui soggetti a sterilizzazione																
	TOTALE IMMOBILIZZAZIONI IMMATERIALI	864.790,75	-	-	841.076,07	23.727,68	-	-	-	3.015,48	-	-	-	7.704,38	-	-	19.018,92
	di cui soggetti a sterilizzazione																

Tab. 1 – Dettagli e movimentazioni delle immobilizzazioni immateriali

	COSTO STORICO				FONDO AMMORTAMENTO				VALORE NETTO
	Creditazione Iniziale	Rivalutazioni	Incremento e decremento	Creditazione finale	Creditazione Iniziale	Ammortamenti	Rivalutazioni	Creditazione finale	
TERZERI	151.204,78	-	-	151.204,78	-	-	-	-	151.204,78
Totale	151.204,78	-	-	151.204,78	-	-	-	-	151.204,78
FABBRICATI	61.256.314,81	-	201.600,60	61.056.916,70	29.512.073,43	1.863.220,48	-	31.375.293,91	30.211.622,79
Totale	61.256.314,81	-	201.600,60	61.056.916,70	29.512.073,43	1.863.220,48	-	31.375.293,91	30.211.622,79
SEMPRE E MANUTENIBILI	3.797.273,40	-	88.414,63	3.885.688,03	3.480.268,27	20.813,83	-	3.501.082,10	379.605,93
Totale	3.797.273,40	-	88.414,63	3.885.688,03	3.480.268,27	20.813,83	-	3.501.082,10	379.605,93
APPARAZIONI E STRUMENTI SANITARI	28.403.127,75	-	374.326,90	28.028.800,85	20.916.871,36	393.207,52	-	21.310.078,88	6.718.721,97
Totale	28.403.127,75	-	374.326,90	28.028.800,85	20.916.871,36	393.207,52	-	21.310.078,88	6.718.721,97
MISCELI E MISCELI	3.717.186,76	-	147.096,15	3.864.282,91	3.243.227,24	29.107,27	-	3.272.334,51	591.948,40
Totale	3.717.186,76	-	147.096,15	3.864.282,91	3.243.227,24	29.107,27	-	3.272.334,51	591.948,40
APPARAZIONI	1.633.033,75	-	150.868,00	1.783.901,75	1.345.263,21	30.200,00	-	1.415.463,21	368.438,54
Totale	1.633.033,75	-	150.868,00	1.783.901,75	1.345.263,21	30.200,00	-	1.415.463,21	368.438,54
ALTRI BENI	3.798.733,41	-	93.079,41	3.891.812,82	3.568.014,03	21.811,05	-	3.589.825,08	303.987,74
Totale	3.798.733,41	-	93.079,41	3.891.812,82	3.568.014,03	21.811,05	-	3.589.825,08	303.987,74
IMMOBILIZZAZIONI IN CORSO E ACCORDI	5.183.145,73	-	-	5.183.145,73	-	-	-	-	5.183.145,73
Totale	5.183.145,73	-	-	5.183.145,73	-	-	-	-	5.183.145,73
TOTALE	104.888.383,03	-	1.493.489,74	106.498.545,77	64.936.348,91	2.671.341,07	-	67.668.090,38	38.830.455,39

Tab. 2 – Dettagli e movimentazioni delle immobilizzazioni materiali

COSTI IMPIANTO E AMPLIAMENTO

Il saldo al 31/12/2017 al lordo del fondo ammortamento ammonta a 45.600 € Non sono intervenute variazioni.

MIGLIORIE SU BENI DI TERZI

Il saldo al 31/12/2017 al lordo del fondo ammortamento ammonta a 8.400,32 € Non sono intervenute variazioni.

PUBBLICITÀ (DA AMMORTIZZARE)

ALTRE IMMOBILIZZAZIONI IMMATERIALI



Il saldo al 31/12/2017 al lordo del fondo ammortamento ammonta a 610.786,43 €/000. L'incremento dell'esercizio è pari a 3.013,40 € ed è determinato principalmente da acquisti per licenze e aggiornamento software.

IMM01 – Aliquote di ammortamento immobilizzazioni immateriali.

IMM01 – NO	Per le immobilizzazioni immateriali, non ci si è avvalsi della facoltà di adottare aliquote di ammortamento superiori a quelle indicate nel D.Lgs. 118/2011 e s.m.i., nonché dai successivi decreti ministeriali di attuazione.

IMM02 – Aliquote di ammortamento immobilizzazioni materiali.

IMM02 – NO	Per le immobilizzazioni materiali, non ci si è avvalsi della facoltà di adottare aliquote di ammortamento superiori a quelle indicate nel D.Lgs.118 /2011 e s.m.i., nonché dai successivi decreti ministeriali di attuazione.

IMM03 – Eventuale ammortamento dimezzato per i cespiti acquistati nell'anno.

IMM03 – SI	Per i cespiti acquistati nell'anno, ci si è avvalsi della facoltà di dimezzare forfettariamente l'aliquota normale di ammortamento.
-------------------	---

IMM04 – Eventuale ammortamento integrale.

IMM04 – SI	Per i cespiti di valore inferiore a € 516.46, ci si è avvalsi della facoltà di ammortizzare integralmente il bene nell'esercizio in cui il bene è divenuto disponibile e pronto per l'uso.
-------------------	--

IMM05 – Svalutazioni.

IMM05 – NO	Nel corso dell'esercizio non sono state effettuate svalutazioni di immobilizzazioni materiali e/o immateriali.

IMM06 – Rivalutazioni.

IMM06 – NO	Nel corso dell'esercizio non sono state effettuate rivalutazioni di immobilizzazioni materiali e/o immateriali.

IMM07 – Incrementi delle immobilizzazioni per lavori interni.



IMM07 NO	– Nel corso dell'esercizio non si sono effettuate capitalizzazioni di costi (la voce CE "Incrementi delle immobilizzazioni per lavori interni" è pari a zero).
---------------------	--

IMM08 – Oneri finanziari capitalizzati.

IMM08 NO	– Nel corso dell'esercizio non si sono capitalizzati oneri finanziari.
---------------------	--

Altre informazioni relative alle immobilizzazioni materiali e immateriali

Informazione	Caso presente in azienda?		Se sì, illustrare
IMM09 – Gravami. Sulle immobilizzazioni dell'azienda vi sono gravami quali ipoteche, privilegi, pegni, pignoramenti ecc?	NO		
IMM10 – Immobilizzazioni in contenzioso iscritte in bilancio. Sulle immobilizzazioni iscritte in bilancio sono in corso contenziosi con altre aziende sanitarie, con altri enti pubblici o con soggetti privati?			
IMM11 – Immobilizzazioni in contenzioso non iscritte in bilancio. Esistono immobilizzazioni non iscritte nello stato patrimoniale perché non riconosciute come proprietà dell'azienda in seguito a contenziosi in corso con altre aziende sanitarie, con altri enti pubblici o con soggetti privati?			
IMM12 – Eventuali impegni significativi assunti con fornitori per l'acquisizione di immobilizzazioni materiali. Esistono impegni già assunti, ma non ancora tradottisi in debiti? [SE SÌ ILLUSTRARE L'AMMONTARE PER SINGOLO IMPEGNO]			
IMM13 – Immobilizzazioni destinate alla vendita. Esistono immobilizzazioni destinate alla vendita con apposito atto deliberativo aziendale?			
IMM14 – Altro. Esistono altre informazioni che si ritiene necessario fornire per soddisfare la regola generale secondo cui "Se le informazioni richieste da specifiche disposizioni di legge non sono sufficienti a dare una rappresentazione veritiera e corretta, si devono fornire le informazioni complementari necessarie allo scopo" (art 2423 cc)?			



REGIONE CALABRIA
Azienda Sanitaria Provinciale di Vibo Valentia
Il bilancio di esercizio anno 2018





4. Rimanenze

I dati relativi alle rimanenze iniziali, agli acquisti e ai consumi dell'esercizio, nonché alle altre movimentazioni riguardanti l'eventuale fondo svalutazione di magazzino, i giroconti/riclassificazioni, le rimanenze presso terzi per distribuzione per nome e per conto e le rimanenze finali di reparto che concorrono alla determinazione del valore netto finale dell'esercizio, sono riportate nelle tabelle di Nota Integrativa Tabellare e nelle Schede di dettaglio, laddove previste dal D.lgs. 118/2011 e s.m.i.. Le tabelle sono presenti in allegato agli schemi di Stato Patrimoniale e Conto Economico e costituiscono parte integrante del Bilancio d'Esercizio.

Per questa categoria sono previste le seguenti tipologie:

- Rimanenze di materiale sanitario
- Rimanenze di materiale non sanitario

Si precisa che tale valore non include le scorte di reparto, non ancora incluse nella rilevazione informatizzata.

VOCI	Consistenza iniziale	Riclassificazioni	Incremento o decremento	Consistenza finale
SCORTE SANITARIE				
Medicinali	4.282.227,33		1.308.364,40	5.590.591,73
Emoderivati			-	
Soluzioni			-	
Gas medicinali			-	
Stupefacenti			-	
Sieri e vaccini			-	
Materie prime (prodotti generici)			-	
Prodotti ad uso veterinario			-	
Diagnostici			-	
Materiale radiografico			-	
Vetr./materiale lab. Analisi			-	
Presidi chirurg. E mater. Sanitario	-		-	-
Mat. Prot. Ed emodialisi			-	
Strumentario chirurgico	-		-	-
Totale scorte sanitarie	4.282.227,33	-	1.308.364,40	5.590.591,73
SCORTE NON SANITARIE				
Materiale tecnico	-		-	-
Prodotti alimentari	-		-	-
Cancelleria e stampati	48.674,74		13.618,78	62.293,52
Combustibili carburanti	-		-	-
Totale scorte non sanitarie	48.674,74	-	13.618,78	62.293,52
TOTALE SCORTE	4.330.902,07	-	1.321.983,18	5.652.885,25

Tab. 3 – Movimentazioni delle rimanenze di beni sanitari e non sanitari

RIM01 – Svalutazioni.

RIM01 – NO	Nel corso dell'esercizio non sono state effettuate svalutazioni di rimanenze obsolete o a lento giro



Altre informazioni relative alle rimanenze.

Informazione	Caso presente in azienda?		Se sì, illustrare
RIM02 – Gravami. Sulle rimanenze dell'azienda vi sono gravami quali pegni, patti di riservato dominio, pignoramenti ecc?	NO		
RIM03 – Modifiche di classificazione. Nel corso dell'esercizio vi sono stati rilevanti cambiamenti nella classificazione delle voci?	NO		
RIM04 – Valore a prezzi di mercato. Vi è una differenza, positiva e significativa, tra il valore delle rimanenze a prezzi di mercato e la loro valutazione a bilancio?	NO		
RIM05 – Altro. Esistono altre informazioni che si ritiene necessario fornire per soddisfare la regola generale secondo cui "Se le informazioni richieste da specifiche disposizioni di legge non sono sufficienti a dare una rappresentazione veritiera e corretta, si devono fornire le informazioni complementari necessarie allo scopo" (art 2423 cc)?	NO		



5. Crediti

I dati relativi al valore iniziale, alle movimentazioni dell'esercizio quali incrementi, decrementi per incassi e giroconti che concorrono alla determinazione del valore finale dell'esercizio, nonché il relativo fondo svalutazione e i relativi utilizzi e accantonamenti ed, infine, le fatture da emettere, l'anzianità e la scadenza dei crediti, sono riportate nelle tabelle di Nota Integrativa Tabellare e nelle Schede di dettaglio, laddove previste dal D.lgs. 118/2011 e s.m.i.. Le tabelle sono presenti in allegato agli schemi di Stato Patrimoniale e Conto Economico e costituiscono parte integrante del Bilancio d'Esercizio.

Per questa categoria sono previste le seguenti tipologie:

- Crediti v/Stato
- Crediti v/Regione
- Crediti v/Comuni
- Crediti v/Aziende sanitarie pubbliche
- Crediti v/Società partecipate e/o enti dipendenti dalla Regione
- Crediti v/Erario
- Crediti v/Altri

VOCI	Consistenza iniziale	Riclassificazioni	Incremento o decremento	Consistenza finale
Regione	45.189.068,38		2.952.354,31	48.141.422,69
Comune	43.527,27	-	7.324,90	36.202,37
Aziende sanitarie pubbliche	1.947.733,24		199.105,16	2.146.838,40
Erario	-		33.590,47	33.590,47
Note di credito da ricevere	3.136.420,80		-	3.136.420,80
Verso altri	6.877.436,06	-	3.084.724,72	9.962.160,78
	57.194.185,75	-	6.262.449,76	63.456.635,51

Le informazioni di dettaglio relative ai crediti verso la Regione e ai crediti verso Aziende Sanitarie pubbliche sono rappresentate nelle tabelle seguenti.



REGIONE CALABRIA
Azienda Sanitaria Provinciale di Vibo Valentia
 Il bilancio di esercizio anno 2018



CODICE MOD. SP	CREDITI (VALORE NOMINALE)	MOVIMENTI DELL'ESERCIZIO				
		Valore iniziale	Incrementi	Decrementi	Valore finale	di cui per future da emettere
	CREDITI VISTATO - PARTE CORRENTE					
	Crediti v/Stato per spesa corrente e accenti:					
ABA210	Crediti v/Stato per spesa corrente - Integrazioni a norma del D.Lgs 50/2000					
ABA220	Crediti v/Stato per spesa corrente - FSI					
ABA230	Crediti v/Stato per mobilità attiva extraregionale					
ABA240	Crediti v/Stato per mobilità attiva internazionale					
ABA250	Crediti v/Stato per accenti quota fabbisogno sanitario regionale standard					
ABA260	Crediti v/Stato per finanziamento sanitario aggiuntivo corrente					
	Crediti v/Stato - altro:					
ABA270	Crediti v/Stato per spesa corrente - altro					
	CREDITI VISTATO - INVESTIMENTI					
ABA280	Crediti v/Stato per finanziamenti per investimenti:					

	CREDITI VISTATO - RICERCA					
ABA300	Crediti v/Stato per ricerca corrente - Ministero della Salute					
ABA310	Crediti v/Stato per ricerca finalizzata - Ministero della Salute					
ABA320	Crediti v/Stato per ricerca - altre Amministrazioni centrali					
ABA330	Crediti v/Stato per ricerca - finanziamenti per investimenti					
ABA340	CREDITI WPREFETTURE					
	TOTALE CREDITI VISTATO					
	CREDITI V/REGIONE O P.A. PER SPESA CORRENTE	42.891.583,55	1.712.487,30		44.603.998,85	
	Crediti v/Regione o P.A. per finanziamento sanitario ereditario corrente:	42.891.583,55	1.712.487,30		44.603.998,85	
ABA370	Crediti v/Regione o P.A. per spesa corrente - IRAP					
ABA380	Crediti v/Regione o P.A. per spesa corrente - Addizionale IRPEF					
ABA390	Crediti v/Regione o P.A. per quota FSI	42.891.583,55	1.712.487,30		44.603.998,85	
ABA400	Crediti v/Regione o P.A. per mobilità attiva intraregionale					
ABA410	Crediti v/Regione o P.A. per mobilità attiva extraregionale					
ABA420	Crediti v/Regione o P.A. per accenti quota FSI					
ABA430	Crediti v/Regione o P.A. per finanziamento sanitario aggiuntivo corrente LEA					
ABA440	Crediti v/Regione o P.A. per finanziamento sanitario aggiuntivo corrente extra LEA					
ABA450	Crediti v/Regione o P.A. per spesa corrente - altro					
	CREDITI V/REGIONE O P.A. PER RICERCA:					

	CREDITI V/REGIONE O P.A. PER VERSAMENTI A PATRIMONIO NETTO	2.297.484,83	1.238.847,61		3.537.431,84	
ABA480	Crediti v/Regione o P.A. per finanziamenti per investimenti	110.235,80	1.404.736,05		1.514.971,85	
ABA490	Crediti v/Regione o P.A. per incremento fondo dotazione					
	Crediti v/Regione o P.A. per rigiro perdite:	2.187.249,03		184.789,54	2.002.459,99	
ABA500	Crediti v/Regione o P.A. per rigiro perdite	2.187.249,03		184.789,54	2.002.459,99	
ABA510	Crediti v/Regione per copertura debiti al 31/12/2005					
ABA520	Crediti v/Regione o P.A. per ricostituzione ricorre da investimenti esercizi precedenti					
	TOTALE CREDITI V/REGIONE O PROVINCIA AUTONOMA	45.189.068,38	2.952.334,91		48.141.422,69	-

Tab. 4 – Movimentazioni dei crediti (valore nominale) – I parte

Allegato 4 B5 - Crediti v/Regione Calabria per anno di formazione

CODICE SP	DESCRIZIONE CODICE SP	somme accantonate regionali - available 2018							crediti v/ regione al 31.12.2008
		crediti v/ regione al 31.12.2011	crediti v/ regione di competenza 2011	crediti v/ regione di competenza 2014	crediti v/ regione di competenza 2015	crediti v/ regione di competenza 2016	crediti v/ regione di competenza 2017	crediti v/ regione di competenza 2018	
ABA340	31.12.11 Crediti v/Regione e Provincia Autonoma per parte corrente	111	220	260	220	210	260	111	86.084.028,85
ABA490	31.12.12 Crediti v/Regione e Provincia Autonoma per incremento fondo dotazione	3.836.265,83	3.782.219,81	3.411.508,31	38.215.185,84	8.713.821,81	8.835.212,07	30.213.790,34	
ABA500	31.12.13 Crediti v/Regione e Provincia Autonoma per rigiro perdite	2.187.484,83		638.371,28	1.238.761,71				2.002.459,99
ABA520	31.12.14 Crediti v/Regione per copertura debiti al 31/12/2005								



REGIONE CALABRIA
Azienda Sanitaria Provinciale di Vibo Valentia
Il bilancio di esercizio anno 2018



CODICE MOD. SP	CREDITI (VALORE NOMINALE)	MOVIMENTI DELL'ESERCIZIO				
		Valore iniziale	Incrementi	Decrementi	Valore finale	di cui per fatture da emettere
ABA53	CREDITI COMUNI	43.527,27		7.324,90	36.202,37	

	CREDITI AZIENDE SANITARIE PUBBLICHE DELLA REGIONE					
ABA560	Crediti v/Aziende sanitarie pubbliche della Regione - mobilità in compensazione	244.640,27			-	
ABA570	Crediti v/Aziende sanitarie pubbliche della Regione - mobilità non in compensazione					
ABA580	Crediti v/Aziende sanitarie pubbliche della Regione - altre prestazioni	1.702.485,94	443.745,43		2.146.232,37	
ABA590	Accanto quota FSR da distribuire			-		
ABA600	CREDITI AZIENDE SANITARIE PUBBLICHE FUORI REGIONE	606,03		-	606,03	
	TOTALE CREDITI AZIENDE SANITARIE PUBBLICHE	1.947.733,24	199.195,16		2.146.838,40	
	CREDITI SOCIETA' PARTECIPATE E/O ENTI DIPENDENTI					
ABA620	Crediti v/enti regionali:					

ABA630	Crediti v/operamentazioni gestionali:					

ABA640	Crediti v/altra partecipate:					

ABA650	CREDITI VERBALE	33.590,47	-		33.590,47	

	CREDITI VIALTRI	16.813.856,86		7.293.647,73	2.726.809,13	
ABA670	Crediti v/azioni private	2.304.735,24		2.304.735,24		
ABA680	Crediti v/azioni liquidatorie					

ABA690	Crediti v/altri soggetti pubblici	3.389.742,95	2.678.141,31		5.988.885,86	

ABA700	Crediti v/altri soggetti pubblici per ricerca					

ABA710	Altri crediti diversi	4.409.379,07	59.509,51		4.459.888,58	

Tab. 5 – Movimentazioni dei crediti (valore nominale) – Il parte



		spesa accentrata regionale - modello 000				
		importo crediti con anzianità fino a 1 anno	importo crediti con anzianità da 1 a 5 anni	importo crediti con anzianità superiore a 5 anni	totale crediti*	fondo svlutazione crediti
ABA290	8.8.1.i) Crediti v/ Stato per ricerca				-	
ABA340	8.8.1.l) Crediti v/ prefetture				-	
ABA530	8.8.2) Crediti v/ Comuni	36.202,37			36.202,37	
ABA610	8.8.5) Crediti v/ società partecipate e/o enti dipendenti della Regione				-	
ABA650	8.8.6) Crediti v/ Erario		33.590,47		33.590,47	
ABA670	8.8.7.a) Crediti v/ clienti privati	416.073,89	2.304.735,24		2.720.809,13	
ABA680	8.8.7.b) Crediti v/ gestioni liquidatorie				-	
ABA690	8.8.7.c) Crediti v/ altri soggetti pubblici	2.591.951,53	3.308.742,55		5.900.694,08	
ABA700	8.8.7.d) Crediti v/ altri soggetti pubblici per ricerca				-	
ABA710	8.8.7.e) Altri crediti diversi	54.476,75	1.263.958,27		1.318.435,02	

Tabella 5 a Anzianità Crediti

Altre informazioni relative ai crediti.

Informazione	Caso presente in azienda?	Se sì, illustrare
CRED02 – Gravami. Sui crediti dell'azienda vi sono gravami quali pignoramenti ecc?	NO	
CRED03 – Cartolarizzazioni. L'azienda ha in atto operazioni di cartolarizzazione dei crediti?		
CRED04 – Altro. Esistono altre informazioni che si ritiene necessario fornire per soddisfare la regola generale secondo cui "Se le informazioni richieste da specifiche disposizioni di legge non sono sufficienti a dare una rappresentazione veritiera e corretta, si devono fornire le informazioni complementari necessarie allo scopo" (art 2423 cc)?		



6. Disponibilità liquide

Tab. 6 – Movimentazioni delle disponibilità liquide

VOCI	Consistenza iniziale	Riclassificazioni	Incremento o decremento	Consistenza finale
Cassa	27.474,58	-	17.242,02	10.232,56
Istituto Tesoriere	34.202.935,13	-	706.500,27	34.909.435,40
C/C postale	3.642.375,90	-	103.234,17	3.539.141,73
TOTALE	37.872.785,61	-	586.024,08	38.458.809,69

DL01 – Fondi vincolati.

DL01 – NO	Le disponibilità liquide non comprendono fondi vincolati.

Altre informazioni relative alle disponibilità liquide.

Informazione	Caso presente in azienda?	Se sì, illustrare
DL02 – Gravami. Sulle disponibilità liquide dell'azienda vi sono gravami quali pignoramenti ecc?	NO	
DL03 – Altro. Esistono altre informazioni che si ritiene necessario fornire per soddisfare la regola generale secondo cui "Se le informazioni richieste da specifiche disposizioni di legge non sono sufficienti a dare una rappresentazione veritiera e corretta, si devono fornire le informazioni complementari necessarie allo scopo" (art 2423 cc)?		



7. Ratei e risconti attivi

Non sono presenti Ratei o Risconti attivi

CODICE MOD. CE	RATEI ATTIVI	Importo	di cui oltre 12 mesi
	DETTAGLIO A LIVELLO DI CODICE DI RICAVO CE		


Tab. 7 – Ratei attivi – Dettaglio a livello di ricavo (codice CE)

CODICE MOD. CE	RISCONTI ATTIVI	Importo	di cui oltre 12 mesi
	DETTAGLIO A LIVELLO DI CODICE DI COSTO CE		

Tab. 8 – Risconti attivi – Dettaglio a livello di costo (codice CE)

Altre informazioni relative a ratei e risconti attivi.

Informazione	Caso presente in azienda?	Se sì, illustrare
RR01 – Esistono altre informazioni che si ritiene necessario fornire per soddisfare la regola generale secondo cui “Se le informazioni richieste da specifiche disposizioni di legge non sono sufficienti a dare una rappresentazione veritiera e corretta, si devono fornire le informazioni complementari necessarie allo scopo” (art 2423 cc)?	NO	



8. Patrimonio netto

I dati relativi alla consistenza iniziale, all'assegnazione e agli utilizzi per sterilizzazioni nel corso dell'esercizio, nonché i giroconti/riclassificazioni e altre variazioni che concorrono alla determinazione del valore finale dell'esercizio, sono riportate nelle tabelle di Nota Integrativa Tabellare e nelle Schede di dettaglio, laddove previste dal D.lgs. 118/2011 e s.m.i.. Le tabelle sono presenti in allegato agli schemi di Stato Patrimoniale e Conto Economico e costituiscono parte integrante del Bilancio d'Esercizio.

CODICE MOD. SP	PATRIMONIO NETTO	Consistenza iniziale	MOVIMENTI DELL'ESERCIZIO				Consistenza finale
			Giroconti e Riclassificazioni	Assegnazioni nel corso dell'esercizio	Utilizi per sterilizzazioni nel corso dell'esercizio	Altre variazioni (+/-)	
PAA000	FONDO DI DOTAZIONE	- 3.158.980,20	3.158.980,20				-
PAA010	FINANZIAMENTI PER INVESTIMENTI	47.564.607,68	-	4.074.186,48	3.664.444,64		47.564.607,68
PAA020	Finanziamenti per beni di altra dotazione	-					-
PAA030	Finanziamenti da Spese per investimenti	-					-
PAA040	Finanziamenti da Stato per investimenti - ex art. 26 legge 43/88	-					-
PAA050	Finanziamenti da Stato per investimenti - risorse	-					-
PAA060	Finanziamenti da Stato per investimenti - altre	-					-
PAA070	Finanziamenti da Regione per investimenti	37.813.703,42		2.577.888,34	2.577.888,34		37.813.703,42
PAA080	Finanziamenti da SOI (soggetti pubblici) per investimenti	-					-
PAA090	Finanziamenti per investimenti da rettifiche contributi e conto economico	6.248.904,22		1.426.900,14	286.756,60		6.490.547,96
PAA100	RESERVE DA DONAZIONI E LASCI VINCOLATI AD INVESTIMENTI	20.000,00					20.000,00
PAA110	ALTRE RISERVE	-					-
PAA120	Reserve di rivalutazione	-					-
PAA130	Reserve di plusvalenze da rivalutazione	-					-
PAA140	Contributi da rivalutazione	-					-
PAA150	Reserve da utili d'esercizio destinati ad investimenti	-					-
PAA160	Reserve diverse	-					-
PAA170	CONTRIBUTI PER RIPARTIZIONE	2.187.249,03	- 2.484.470,67	2.209.381,00	-	-	2.002.210,96
PAA180	Contributi per copertura debiti al 31/12/2005	-					-
PAA190	Contributi per ricostruzione risorse da investimenti esercizi precedenti	-					-
PAA200	Altra	2.187.249,03	- 2.484.470,67	2.209.381,00			2.002.210,96
PAA210	UTILI (PERDITE) PORTATI A NUOVO	- 2.187.249,03	- 903.486,22				- 3.090.735,25
PAA220	UTILE (PERDITA) D'ESERCIZIO	67.847,98	- 67.847,98			- 9.209.575,96	- 9.209.575,96
	TOTALE PATRIMONIO NETTO	42.985.872,30	- 287.170,64	6.375.576,08	2.854.444,64	-	38.988.221,00

VOCE SP					
CODICE	DESCRIZIONE VOCE	IMPORTO SP 2017	IMPORTO SP 2018	DIFFERENZA	RICONCILIAZIONE CON BILANCIO REGIONALE/PROVE DIMENTI RIPARTO AZIENDE
PAA180	Contributi per copertura debiti al 31/12/2005				
PAA190	Contributi per ricostruzione risorse da investimenti esercizi precedenti				
PAA200	Altra	2.187.249,03	2.002.210,96	185.038,07	
PAA210	UTILI (PERDITE) PORTATI A NUOVO	- 2.187.249,03	- 3.090.735,25	903.486,22	
PAA220	UTILE (PERDITA) D'ESERCIZIO	67.847,98	- 9.209.575,96	9.141.727,96	

PN01 – Donazioni e lasciti vincolati ad investimenti

PN01 – NO	
-----------	--

PN02 – Fondo di dotazione

PN02 – NO	Il fondo di dotazione non ha subito variazioni rispetto all'esercizio precedente.
-----------	---



REGIONE CALABRIA
Azienda Sanitaria Provinciale di Vibo Valentia
Il bilancio di esercizio anno 2018



--	--

CODICE MOD. SP.	DETTAGLIO FINANZIAMENTI PER INVESTIMENTI RICEVUTI NEGLI ULTIMI TRE ESERCIZI	INFORMAZIONI				Categorie affiliazione differenziale	RIFORMAZIONE ESERCIZIO								
		Vicinato e solidario	Esercizio di assegnazione	Esercizio del provvedimento	Destinazione tipologica di bene acquisti		Gravami e Riduzioni	Assegnati al corso dell'esercizio	Miscela fonti di certificazione relativa alle affiliazioni	Altre variazioni (4)	Combinato finanziario	di cui ricambi	di cui investiti		
PA001	Per servizi di assistenza														
	- Assegnati dalla precedente esercizio														
	- Assegnati dall'esercizio precedente														
PA002	di cura														
	- Assegnati dalla precedente esercizio														
	- Assegnati dall'esercizio precedente														
PA003	di ricerca														
	- Assegnati dalla precedente esercizio														
	- Assegnati dall'esercizio precedente														
PA004	di altri servizi sanitari														
	- Assegnati dalla precedente esercizio														
	- Assegnati dall'esercizio precedente														
PA005	Per investimenti per la cura e per la prevenzione														
	- Assegnati dalla precedente esercizio														
	- Assegnati dall'esercizio precedente														

DETTAGLIO FINANZIAMENTI PER INVESTIMENTI RICEVUTI NEGLI ULTIMI TRE ESERCIZI

Altre informazioni relative al patrimonio netto

Informazione	Caso presente in azienda?	Se sì, illustrare
PN03 – Altro. Esistono altre informazioni che si ritiene necessario fornire per soddisfare la regola generale secondo cui "Se le informazioni richieste da specifiche disposizioni di legge non sono sufficienti a dare una rappresentazione veritiera e corretta, si devono fornire le informazioni complementari necessarie allo scopo" (art 2423 cc)?	NO	



9. Fondi per rischi e oneri

I dati relativi alla consistenza iniziale, all'accantonamento e agli utilizzi dell'esercizio, nonché le riclassificazioni che concorrono alla determinazione del valore finale dell'esercizio, sono riportate nelle tabelle di Nota Integrativa Tabellare e nelle Schede di dettaglio, laddove previste dal D.lgs. 118/2011 e s.m.i.. Le tabelle sono presenti in allegato agli schemi di Stato Patrimoniale e Conto Economico e costituiscono parte integrante del Bilancio d'Esercizio.

Per questa categoria sono previste le seguenti tipologie:

- Fondi per imposte, anche differite
- Fondi per rischi
- Fondi da distribuire
- Quota inutilizzata contributi di parte corrente vincolati
- Altri fondi

L'Ufficio Affari Legali ha predisposto l'aggiornamento dell'analisi del contenzioso in corso con riferimento ai sinistri con copertura diretta dei rischi (autoassicurazione) ed alle cause legali in corso al 31.12.2017. Di cui relazione inserita quale parte integrante alla Relazione di gestione secondo il seguente criterio di stima:

- rischio di soccombenza **probabile** si presenta qualora se ne ammetta l'accadimento in base a motivi seri o attendibili ma non certi, ossia se l'accadimento è credibile, verosimile o ammissibile in base a motivi ed argomenti abbastanza sicuri;
- rischio di soccombenza **possibile** si presenta se non è agevole prevedere l'esito della controversia ossia se il grado di realizzazione e di avveramento dell'evento futuro è inferiore al probabile. L'evento possibile è quello che può accadere o verificarsi, che cioè è eventuale o può avvenire;
- rischio di soccombenza **remoto** si presenta se ha scarsissime possibilità di verificarsi, ossia, nei casi in cui potrà accadere molto difficilmente.

I fondi al 31/12/2018 tengono conto della determina 229 del 05/03/2019

Nelle tabelle seguenti il dettaglio delle movimentazioni intervenute nel 2018.



REGIONE CALABRIA
Azienda Sanitaria Provinciale di Vibo Valentia
 Il bilancio di esercizio anno 2018



CODICE MOD. SP	FONDO RISCHI E ONERI	Consistenza iniziale	Accantonamenti dell'esercizio	Riclassifiche dell'esercizio	Utilizzi	Valore finale
PBA000	FONDI PER IMPOSTE, ANCHE DIFFERITE	276.523,09	-	-	-	276.523,09
PBA010	FONDI PER RISCHI:	14.834.471,57	55.821,03	900.000,00	2.918.856,23	11.071.436,37
PBA020	Fondo rischi per eventi civili e oneri processuali	2.680.055,25	55.821,03	1.250.000,00	854.171,29	3.331.704,99
PBA030	Fondo rischi per contratto personale dipendente	1.124.702,81	-	200.000,00	131.889,82	1.192.612,79
PBA040	Fondo rischi connessi all'erogazione di prestazioni sanitarie da privati	-	-	-	-	-
PBA050	Fondo rischi per copertura diretta dei rischi Infortunistici	1.798.400,00	-	600.000,00	87.201,00	2.311.199,00
PBA060	Altri fondi rischi	9.321.213,71	-	2.950.000,00	2.045.594,02	4.235.719,69
PBA070	FONDI DA DISTRIBUIRE:	-	-	-	-	-
PBA080	FSR indagine da distribuire	-	-	-	-	-
PBA090	FSR vincolato da distribuire	-	-	-	-	-
PBA100	Fondo per riparo davanti progressi	-	-	-	-	-
PBA110	Fondo finanziamento sanitario aggiuntivo connesso LEA	-	-	-	-	-
PBA120	Fondo finanziamento sanitario aggiuntivo connesso extra LEA	-	-	-	-	-
PBA130	Fondo finanziamento per ricerca	-	-	-	-	-
PBA140	Fondo finanziamento per investimenti	-	-	-	-	-
PBA150	QUOTE INUTILIZZATE CONTRIBUTI:	806.841,26	49.123,53	-	97.125,00	768.849,79
PBA160	Quote inutilizzate contributi di Regione o Prov. Aut. per quota F.S. vincolato	-	17.123,53	-	-	17.123,53
PBA170	Quote inutilizzate contributi vincolati da soggetti pubblici (extra fondi)	801.241,26	-	-	69.000,00	732.241,26
PBA180	Quote inutilizzate contributi per ricerca	-	-	-	-	-
PBA190	Quote inutilizzate contributi vincolati da privati	25.500,00	32.000,00	-	28.125,00	29.375,00
PBA200	ALTRI FONDI PER ONERI E SPESE:	2.890.623,09	2.475.151,26	-	801.795,77	4.463.984,58
PBA210	Fondi integrativi pensioni	25.191,93	-	-	-	25.191,93
PBA220	Fondo rinnovi contrattuali personale dipendente	1.516.071,41	1.301.172,87	-	443.407,90	2.374.263,38
PBA240	Fondo rinnovi convenzioni MMG - PLS - MCA	1.181.470,53	947.000,49	-	258.261,64	1.780.209,38
PBA250	Fondo rinnovi convenzioni Medici SUMI	177.449,16	166.976,00	-	-	344.425,16
PBA260	Altri fondi per oneri e spese	355.791,59	250.229,16	900.000,00	958.620,95	487.295,80
TOTALE FONDI RISCHI E ONERI		19.194.260,66	2.720.225,07	-	4.776.231,96	17.128.253,78

CODICE MOD. SP	TRATTAMENTO DI FINE RAPPORTO	Consistenza iniziale	Accantonamenti dell'esercizio	Utilizzi dell'esercizio	Valore finale
PBA250	Fondo per premi operosità medici SUMI	2.956.229,80	270.832,21	-	3.227.062,01
PCA010	Fondo per trattamento di fine rapporto dipendente	-	-	-	-
TOTALE TRATTAMENTO DI FINE RAPPORTO		2.956.229,80	270.832,21	-	3.227.062,01

Tab. 9 – Consistenza e movimentazioni dei fondi rischi e oneri

COD. MOD. SP	ANNO	SOTTOFOONDO REGIONALE	DESCRIZIONE SOTTOFOONDO REGIONALE	DESCRIZIONE TIPOLOGIA FONDO*	ANNO AFFIDAMENTO ACCANTONAMENTI INIZIO*	FONDO INIZIALE	RICLASSIFICAZIONI	UTILIZZI	ACC. TI	FONDO FINALE
PBA000	B.3 FONDI PER IMPOSTE, ANCHE DIFFERITE	20201010	FONDI PER IMPOSTE, ANCHE DIFFERITE	Accantonamenti RES 2014 e precedenti	2014-2013-2012	276.523,09	-	-	-	276.523,09
PBA020	B.3.1 Fondo rischi per eventi civili ed oneri processuali	20202010	FONDO RISCHI PER CAUSE CIVILI ED ONERI PROCESSUALI	Residuo F. del 2009 e precedenti + 200.000 Euro + Accantonamenti 2011 e 400.000 Euro	2011-2010-2009-2008	2.680.055,25	1.250.000,00	854.171,29	55.821,03	3.331.704,99
PBA030	B.3.2 Fondo rischi per contratto personale dipendente	20203010	FONDO RISCHI PER CONTRATTI PERSONALI E DIPENDENTE	Residuo F. del 2009 e precedenti + 190.000 Euro + Accantonamenti 2011 e 900.000 Euro	2011-2010-2009-2008	1.124.702,81	200.000,00	131.889,82	-	1.192.612,79
PBA050	B.3.4 Fondo rischi per copertura diretta dei rischi Infortunistici	20205010	FONDO RISCHI PER COPERTURA DIRETTA DEI RISCHI INFORTUNISTICI	RISCHIO FRAZIONATA 2016-2017	2016-2017	1.798.400,00	600.000,00	87.201,00	-	2.311.199,00
PBA060	B.3.5 Altri fondi rischi	20206010	ALTRI FONDI RISCHI	Residuo F. del 2009	2011 e 2009 e 2008	9.321.213,71	2.950.000,00	2.045.594,02	-	4.235.719,69
PBA210	B.V.1) Fondi integrativi pensioni	20208010	FONDI INTEGRATIVI PENSIONI		2011	25.191,93	-	-	-	25.191,93
PBA240	B.V.2a) Fondo rinnovi convenzioni MMG/PLS/MCA	20208020	FONDO RINNOVI CONVENZIONI MMG/PLS/MCA	Residuo F. del 2009	2011-2009-2008	1.181.470,53	-	258.261,64	947.000,49	1.780.209,38
PBA250	B.V.2 c) Fondo rinnovi convenzioni medici SUMI	20208030	FONDO RINNOVI CONVENZIONI MEDICI SUMI			177.449,16	-	-	166.976,00	344.425,16
PBA220	B.V.2a) Fondo rinnovi contrattuali personale dipendente	20208020	FONDI RINNOVI CONTRATTUALI PERSONALE DIPENDENTE	Residuo F. del 2009	2011-2009-2008	1.516.071,41	-	443.407,90	1.301.172,87	2.374.263,38
PBA260	B.V.3) Altri fondi per oneri e spese	20208030	ALTRI FONDI PER ONERI E SPESE	Valore Iniziale + Acc.019.000.000		355.791,59	900.000,00	958.620,95	250.229,16	487.295,80
PBA150	B.4.1) Quote inutilizzate contributi di Regione o Prov. Aut. per quota F.S. vincolato	20204011	QUOTE INUTILIZZATE CONTRIBUTI DA REGIONE PER PROGETTI DI PEN L. 83/76	ACCANTONAMENTO 5 PER MILLE PREVIDENDONE	2018	-	-	-	17.123,53	17.123,53
PBA170	B.4.2) Quote inutilizzate contributi vincolati da soggetti pubblici (extra fondi)	20204014	QUOTE INUTILIZZATE CONTRIBUTI DA REGIONE O PROV. AUT. PER QUOTA F.S. VINCOLATO - ALTRO			801.241,26	-	69.000,00	-	732.241,26
PBA190	B.4.3) Quote inutilizzate contributi vincolati da privati	20204021	QUOTE INUTILIZZATE CONTRIBUTI VINCOLATI DA PRIVATI	Contributi lesione anno 2012-2014		25.500,00	-	28.125,00	32.000,00	29.375,00
TOTALE						19.194.260,66	-	4.776.231,96	2.720.225,07	17.128.253,78

COD. MOD. SP	DESCRIZIONE VOCE SP	SOTTOFOONDO REGIONALE	DESCRIZIONE SOTTOFOONDO REGIONALE	DESCRIZIONE TIPOLOGIA FONDO*	ANNO AFFIDAMENTO ACCANTONAMENTI INIZIO*	FONDO INIZIALE	RICLASSIFICAZIONI	UTILIZZI	ACC. TI	FONDO FINALE
PBA250	B.3 FONDI PER PREMI OPEROSITA'	20201011	FONDO PER PREMI OPEROSITA' MEDICI SUMI	premi operosità SUMI	2014 e precedenti	2.956.229,80	-	-	270.832,21	3.227.062,01



Altre informazioni relative a fondi rischi e oneri.

Informazione	Caso presente in azienda?		Se sì, illustrare
FR01. Con riferimento ai rischi per i quali è stato costituito un fondo, esiste la possibilità di subire perdite addizionali rispetto agli ammontari stanziati?		SI	La maggior parte dei Fondi sono legati a cause in corso, non perfettamente determinabili nell'anno e nel quantum.
FR02. Esistono rischi probabili, a fronte dei quali non è stato costituito un apposito fondo per l'impossibilità di formulare stime attendibili?	NO		<i>Si è tenuto conto di tutti i rischi di cui si era a conoscenza al momento della redazione del Bilancio.</i>
FR03. Esistono rischi (né generici, né remoti) a fronte dei quali non è stato costituito un apposito fondo perché solo possibili, anziché probabili? Da tali rischi potrebbero scaturire perdite significative?		NO	
FR04 – Altro. Esistono altre informazioni che si ritiene necessario fornire per soddisfare la regola generale secondo cui "Se le informazioni richieste da specifiche disposizioni di legge non sono sufficienti a dare una rappresentazione veritiera e corretta, si devono fornire le informazioni complementari necessarie allo scopo" (art 2423 cc)?		SI	L'azienda deve fare fronte attraverso i propri accantonamenti al fallimento della Faro Assicurazioni e al rischio ad essa collegata, oltre alla sottostima dei massimali stipulati con le compagnie in anni precedenti.



10. Trattamento di fine rapporto

I dati relativi alla consistenza iniziale, all'accantonamento e agli utilizzi dell'esercizio, nonché le riclassificazioni che concorrono alla determinazione del valore finale dell'esercizio, sono riportate nelle tabelle di Nota Integrativa Tabellare e nelle Schede di dettaglio, laddove previste dal D.lgs. 118/2011 e s.m.i.. Le tabelle sono presenti in allegato agli schemi di Stato Patrimoniale e Conto Economico e costituiscono parte integrante del Bilancio d'Esercizio.

Per questa categoria sono previste le seguenti tipologie:

- Premi operosità
- TFR personale dipendente

In particolare, per le categorie **C) TRATTAMENTO DI FINE RAPPORTO** se movimentate, l'iscrizione tra i fondi è corredata da tutte le informazioni di dettaglio relative agli eventuali utilizzi dei fondi indicando la natura del costo;

CODICE MOD. SP	TRATTAMENTO DI FINE RAPPORTO	Consistenza iniziale	Accantonamenti dell'esercizio	Utilizzi dell'esercizio	Valore finale
PBA250	Fondo per premi operosità medici SUNMI	2.956.229,80	270.832,21		3.227.062,01
PCAG10	Fondo per trattamento di fine rapporto dipendenti				
	TOTALE TRATTAMENTO DI FINE RAPPORTO	2.956.229,80	270.832,21		3.227.062,01

Altre informazioni relative a trattamento di fine rapporto.

Informazione	Caso presente in azienda?	Se sì, illustrare
TR01 - Altro. Esistono altre informazioni che si ritiene necessario fornire per soddisfare la regola generale secondo cui "Se le informazioni richieste da specifiche disposizioni di legge non sono sufficienti a dare una rappresentazione veritiera e corretta, si devono fornire le informazioni complementari necessarie allo scopo" (art 2423 cc)?	NO	



11. Debiti

I dati relativi al valore iniziale, alle movimentazioni dell'esercizio quali incrementi, decrementi per pagamenti e giroconti, che concorrono alla determinazione del valore finale dell'anno, nonché i dettagli dei debiti per acquisto cespiti ed, infine, le fatture da ricevere, l'anzianità e la scadenza dei crediti, sono riportati nelle tabelle di Nota Integrativa Tabellare (vedi allegati del Bilancio d'Esercizio).

Per questa categoria sono previste le seguenti tipologie:

- Debiti per Mutui passivi
- Debiti v/Stato
- Debiti v/Regione
- Debiti v/Comuni
- Debiti v/Aziende sanitarie pubbliche
- Debiti V/ Società Partecipate e/o Enti Dipendenti Della Regione
- Debiti v/Fornitori
- Debiti v/Istituto tesoriere
- Debiti Tributarî
- Debiti v/Istituti previdenziali, assistenziali e sicurezza sociale
- Debiti v/Altri

In particolare, per la categoria **Debiti per Mutui passivi**, se movimentata, l'iscrizione tra i debiti è corredata da tutte le informazioni di dettaglio relative alla destinazione, al soggetto erogatore, agli estremi della delibera di autorizzazione regionale, alla scadenza, alla garanzia e ai tassi reali, nonché l'importo iniziale e il debito residuo;

Per la categoria **Debiti v/Aziende sanitarie pubbliche della Regione - per mobilità in compensazione e non** se movimentata, l'iscrizione tra i debiti è corredata da tutte le informazioni di dettaglio relative alla mobilità in compensazione e non in compensazione e alle altre prestazioni;

Per le informazioni di dettaglio relative ai debiti verso la Regione, ai debiti verso Aziende Sanitarie pubbliche e ai debiti verso fornitori si rinvia alle apposite tabelle allegate agli schemi del Bilancio d'Esercizio.

A seguire il dettaglio:

Tab. 10 – Consistenza e movimentazioni dei debiti



REGIONE CALABRIA
Azienda Sanitaria Provinciale di Vibo Valentia
Il bilancio di esercizio anno 2018



VOCI	Consistenza iniziale	Riclassificazioni	Incremento o decremento	Consistenza finale
Mutui	-	-	-	-
Debiti verso Regione	2.177.420,81	-	527.498,06	1.649.922,75
Debiti verso Comune	1.192.627,98	-	355.867,26	836.760,72
Debiti verso Aziende Sanitarie	1.339.187,76	-	71.893,29	1.411.081,05
Debiti verso fornitori	40.296.203,27	-	7.807.067,18	48.103.270,45
Debiti verso istituti di credito	-	-	-	-
verso tesoriere	-	-	-	-
verso altri istituti di credito	-	-	-	-
Debiti tributari	10.139.338,32	-	3.481.944,10	13.621.282,42
Debiti verso istituti di previdenza	6.462.186,03	-	1.077.729,25	7.539.915,28
Altri debiti	12.723.594,08	-	1.571.763,33	14.295.357,41
TOTALE DEBITI	74.330.558,25	-	13.127.031,83	87.457.590,08

ALLEGATO N. 8 - Bis - Tab. 7 - pagamenti

enti	pagamenti effettuati al I trimestre 2018 (01/01/2018-31/03/2018) per anno di emissione fattura					TOTALE	importo pagamenti effettuati oltre i termini previsti dal DPCM 22/09/2014
	ante 2015	2015	2016	2017	2018		
	(I)	(II)	(III)	(IV)	(V)	(VI)=(I)+(II)+(III)+(IV)+(V)	(VII)
ASP VV	601.989,75	1.105.784,07	1.459.211,80	19.119.335,96	60.541.732,08	82.828.053,66	33.044.618,86
							-
							-
							-
							-
TOTALE	601.989,75	1.105.784,07	1.459.211,80	19.119.335,96	60.541.732,08	82.828.053,66	33.044.618,86

ALLEGATO N. 8 - Ter - Tab. 7 - pagamenti

enti	Indicatore annuale tempi di pagamento anno 2015	Indicatore annuale tempi di pagamento anno 2016	Indicatore annuale tempi di pagamento anno 2017	Indicatore annuale tempi di pagamento anno 2018	Indicatore trimestrale tempi di pagamento I trimestre anno 2019	Indicatore trimestrale tempi di pagamento II trimestre anno 2018	link della pagina di pubblicazione degli indicatori di tempestività dei pagamenti
	(I)	(II)	(III)	(IV)	(V)	(VI)	(VII)
ASP VV	101,6971	134,14	55,37	12,73	81,59	ND	http://www.aspv.it/Dottoria/elezione.asp?idElezione=1018
TOTALE	101,6971	134,14	55,37	12,73	81,59	ND	

DB01 – Transazioni

DB01 – SI	I debiti verso fornitori sono sottoposti a procedure di transazione regionali. I debiti 2008 e ante rientrano in appositi piani di rientro stabiliti dalla Regione Calabria.
------------------	--

Altre informazioni relative a debiti.

Informazione	Caso presente in azienda?	Se sì, illustrare
DB02 - Altro. Esistono altre informazioni che	SI	L'azienda è in piano di rientro, e la



si ritiene necessario fornire per soddisfare la regola generale secondo cui "Se le informazioni richieste da specifiche disposizioni di legge non sono sufficienti a dare una rappresentazione veritiera e corretta, si devono fornire le informazioni complementari necessarie allo scopo" (art 2423 cc)?			Regione sta procedendo a vario titolo alle verifiche del debito Aziendale.
--	--	--	--



12. Ratei e risconti passivi

CODICE MOD. CE	RATEI PASSIVI	Importo	di cui oltre 12 mesi
	DETTAGLIO A LIVELLO DI CODICE DI COSTI CE		
	...		
	...		

Tab. 11 – Ratei passivi – Dettaglio a livello di costo (codice CE)

CODICE MOD. CE	RISCONTI PASSIVI	Importo	di cui oltre 12 mesi
	DETTAGLIO A LIVELLO DI CODICE DI RICAVI CE		
	...		
	...		

Tab. 12 – Risconti passivi – Dettaglio a livello di ricavo (codice CE)

Altre informazioni relative a ratei e risconti passivi.

Informazione	Caso presente in azienda?	Se sì, illustrare
RP01 – Altro. Esistono altre informazioni che si ritiene necessario fornire per soddisfare la regola generale secondo cui “Se le informazioni richieste da specifiche disposizioni di legge non sono sufficienti a dare una rappresentazione veritiera e corretta, si devono fornire le informazioni complementari necessarie allo scopo” (art 2423 cc)?	NO	



13. Conti d'ordine

CODICE MOD. SP	CONTI D'ORDINE	Valore iniziale	Incrementi	Decrementi	Valore finale
PFA000	F.11 CANONI D'LEASING ANCORA DA PAGARE				
PFA010	F.21 DEPOSITI CAUZIONALI	3.087,39			3.087,39
PFA020	F.31 BENI IN COMODATO				
PFA030	F.41 ALTRI CONTI D'ORDINE				
	Canoni di leasing a scadere				
	Depositi cauzionali				
	Beni di terzi presso l'Azienda				
	Garanzie prestate (fidejussioni, ovali, altre garanzie personali e reali)				
	Garanzie ricevute (fidejussioni, ovali, altre garanzie personali e reali)				
	Beni in costruzione				
	Altri impegni assunti				
	-				

Tab. 13 – Dettagli e movimentazioni dei conti d'ordine

Altre informazioni relative a conti d'ordine.

Informazione	Caso presente in azienda?	Se sì, illustrare
CO01. Sono state attivate operazioni di project finance?	NO	
CO02. Esistono beni dell'Azienda presso terzi (in deposito, in pegno o in comodato)?	NO	
CO03 – Altro. Esistono altre informazioni che si ritiene necessario fornire per soddisfare la regola generale secondo cui "Se le informazioni richieste da specifiche disposizioni di legge non sono sufficienti a dare una rappresentazione veritiera e corretta, si devono fornire le informazioni complementari necessarie allo scopo" (art 2423 cc)?	NO	



14. Contributi in conto esercizio

I dati relativi al valore dei contributi dell'esercizio confrontati con quelli dell'anno precedente e la relativa variazione sono riportati nelle tabelle di Nota Integrativa Tabellare e nelle Schede di dettaglio, laddove previste dal D.lgs. 118/2011 e s.m.i.. Le tabelle sono presenti in allegato agli schemi di Stato Patrimoniale e Conto Economico e costituiscono parte integrante del Bilancio d'Esercizio.

Per questa categoria sono previste le seguenti tipologie:

- Contributi in c/esercizio da Regione per quota Fondo Sanitario regionale
- Contributi in c/esercizio (Extra Fondo)
- Contributi in c/esercizio per ricerca
- Contributi in c/esercizio da privati

CODICE MOD. CE	CONTRIBUTI IN ESERCIZIO	Quota capitaria	Funzioni	Altro	Note
AA0000	Contributi da Regione o Prov. Aut. per quota F.S. regionale indistinta	245.730.629,25			
AA0080	Contributi da Regione o Prov. Aut. (extra fondi) - Risorse aggiuntive di bilancio regionale a titolo di copertura LEA				
AA0090	Contributi da Regione o Prov. Aut. (extra fondi) - Risorse aggiuntive di bilancio regionale a titolo di copertura extra LEA				



REGIONE CALABRIA
Azienda Sanitaria Provinciale di Vibo Valentia
Il bilancio di esercizio anno 2018



CODICE MOD. CE	DETTAGLIO CONTRIBUTI IN ESERCIZIO	Ano	Data	Oggetto	Importo assegnato	Importo utilizzato	Codice conto
AA020	DA REGIONE O P.A. PER QUOTA F.5. REGIONALE				290.846.527,80		
AA020	Quota F.5. regionale - ordinaria				245.730.429,25		
AA020	Quota F.5. regionale - vincolata:				5.115.898,55	-	
	Progetto 1						
	Progetto ...						
AA020	ALTRA FONDI:				556.320,18		
AA020	Contributi da Regione e Prov. Asl. (extra fondi vincolati):				133.076,70		
	Progetto 1						
	Progetto ...						
AA020	Contributi da Regione e Prov. Asl. (extra fondi) - Ricerca aggiuntiva da bilancio regionale a titolo di esperienza L.56						
AA020	Contributi da Regione e Prov. Asl. (extra fondi) - Ricerca aggiuntiva da bilancio regionale a titolo di esperienza paragrafo 1.56						
AA020	Contributi da Regione e Prov. Asl. (extra fondi) - Altro				423.243,48		
AA020	Contributi da Aziende sanitarie pubbliche della Regione e Prov. Asl. (extra fondi vincolati):						
	Progetto 1						
	Progetto ...						
AA020	Contributi da Aziende sanitarie pubbliche (extra fondi) altro:						
	...						
	...						
AA020	Contributi da altri soggetti pubblici (extra fondi vincolati):						
	Progetto 1						
	Progetto ...						
AA020	Contributi da altri soggetti pubblici (extra fondi) L.210/02						
AA020	Contributi da altri soggetti pubblici (extra fondi) altro:						
	...						
	...						
	...						
AA020	PER RICERCA:						
AA020	Contributi da Ministero della Salute per ricerca corrente:						
	...						
	...						
AA020	Contributi da Ministero della Salute per ricerca finalizzata:						
	Progetto ...						
	Progetto ...						
AA020	Contributi da Regione ed altri soggetti pubblici per ricerca:						
	...						
	...						
AA020	Contributi da privati per ricerca:				38.481,00		
	...						
	...						
AA020	CONTRIBUTI DA PRIVATI:				33.760,00		
	...						
	...						
	TOTALE CONTRIBUTI IN ESERCIZIO				291.475.098,98		

Tab. 14 – Dettagli contributi in conto esercizio

Altre informazioni relative a contributi in conto esercizio.

Informazione	Caso presente in azienda?		Se sì, illustrare
CT01. Sono state rilevate significative variazioni rispetto all'esercizio precedente?	NO	SI	

CODICE MOD. CE	DETTAGLIO RETTIFICA CONTRIBUTI C/ESERCIZIO PER DESTINAZIONE AD INVESTIMENTI	Contributo assegnato	Quota destinata ad investimenti	Incidenza %
AA020	Contributi in c/esercizio da Regione o P.A. per quota F.5. regionale	290.846.527,80	71.763,95	
AA020	Contributi in c/esercizio da Regione o P.A. extra fondo	556.320,18		
AA020	Contributi in c/esercizio da aziende sanitarie pubbliche (extra fondi)			
AA020	Contributi in c/esercizio per ricerca	38.481,00		
AA020	Contributi in c/esercizio da privati	33.760,00		
	Totale	291.475.098,98	71.763,95	



Tab. 15 – Dettagli rettifica contributi in conto esercizio per destinazione ad investimenti



15. Proventi e ricavi diversi

CODICE MOD. CS	DETTAGLIO RICAVI PER PRESTAZIONI SANITARIE IN MOBILITA'	Azienda ...	Azienda ...	Azienda ...	Azienda ...	Azienda ...	Azienda ...	Azienda ...	TOTALE
	RICAVI DI MOBILITA' SANITARIA INFRAREGIONALE (01)								302.708,29
AA0200	Proseguimento servizio								-
AA0205	Proseguimento servizio ambulatoriale								-
AA0210	Proseguimento servizio residenza di cura e riabilitazione								-
AA0290	Proseguimento servizio								-
AA0300	Proseguimento servizio (MAG, PLS, Centro assistenza)								-
AA0305	Proseguimento servizio (formazione convenzionata)								298.517,29
AA0310	Proseguimento servizio								-
AA0320	Proseguimento servizio ambulatorio ed ospedaliero								-
AA0390	Altre prestazioni sanitarie e servizi correlati								3.249,00
	RICAVI DI MOBILITA' SANITARIA EXTRAREGIONALE (02)								1.722.980,99
AA0400	Proseguimento servizio								1.722.980,99
AA0410	Proseguimento servizio ambulatoriale								125.834,49
AA0420	Proseguimento servizio residenza di cura e riabilitazione								-
AA0430	Proseguimento servizio								-
AA0490	Proseguimento servizio (MAG, PLS, Centro assistenza)								100.898,00
AA0510	Proseguimento servizio (formazione convenzionata)								227.822,82
AA0520	Proseguimento servizio								20.302,85
AA0530	Proseguimento servizio ambulatorio ed ospedaliero								-
AA0540	Altre prestazioni sanitarie e servizi correlati								-
AA0590	Ricavi per gestione di ampiegno e colturati correlati								-
AA0600	Ricavi per altre prestazioni in PLS (FAC)								-
	TOTALE RICAVI DI MOBILITA' (01+02)								2.105.136,23
	RICAVI PER PRESTAZIONI OGGETTO DI FATTURAZIONE DIRETTA INFRAREGIONALE (03)								-
	RICAVI PER PREST. OGGETTO DI FATTURE, SPETTA EXTRAREGIONALE (04)								-
	TOTALE RICAVI PER PREST. OGGETTO DI FATTURAZ. DIRETTA (03+04)								-
	TOTALE RICAVI AZIENDE REGIONE (01+02)								-
	TOTALE RICAVI AZIENDE EXTRA REGIONE (03+04)								-
	TOTALE RICAVI AZIENDE SANITARIE PUBBLICHE (01+02+03+04)								-

Tab. 30 - Dettaglio ricavi per prestazioni sanitarie in mobilità



REGIONE CALABRIA
Azienda Sanitaria Provinciale di Vibo Valentia
 Il bilancio di esercizio anno 2018



CODICE MOD. CE	PRESTAZIONI SANITARIE EROGATE IN REGIME DI INTRAMOENIA	Valore CE al 31/12/2018	Valore CE al 31/12/2017	Variazioni importo	Variazioni %
AA0690	Ricavi per prestazioni sanitarie intramoenia - Area ospedaliera				
AA0690	Ricavi per prestazioni sanitarie intramoenia - Area specialistica	327.293,69	296.122,00	31.171,69	28%
AA0700	Ricavi per prestazioni sanitarie intramoenia - Area sanità pubblica				
AA0710	Ricavi per prestazioni sanitarie intramoenia - Consulenze (ex art. 55 c.1 lett. c), di ed ex art. 57-58)	6.619,41	26.687,06	- 20.067,65	76%
AA0720	Ricavi per prestazioni sanitarie intramoenia - Consulenze (ex art. 55 c.1 lett. c), di ed ex art. 57-58) (Aziende sanitarie pubbliche della Regione)			-	
AA0730	Ricavi per prestazioni sanitarie intramoenia - Altro	393,44	491,80	- 98,36	20%
AA0740	Ricavi per prestazioni sanitarie intramoenia - Altro (Aziende sanitarie pubbliche della Regione)				
	TOTALE RICAVI INTRAMOENIA	334.306,54	323.300,86	11.005,68	3%
BA1210	Compartecipazione al personale per att. libero professionale intramoenia - Area ospedaliera				
BA1220	Compartecipazione al personale per att. libero professionale intramoenia - Area specialistica	224.524,91	196.493,49	28.031,42	14%
BA1230	Compartecipazione al personale per att. libero professionale intramoenia - Area sanità pubblica				
BA1240	Compartecipazione al personale per att. libero professionale intramoenia - Consulenze (ex art. 55 c.1 lett. c), di ed ex Art. 57-58)	36.725,00	98.097,50	- 61.372,50	163%
AA0720	Compartecipazione al personale per att. libero professionale intramoenia - Consulenze (ex art. 55 c.1 lett. c), di ed ex Art. 57-58) (Aziende sanitarie pubbliche della Regione)				
BA1260	Compartecipazione al personale per att. libero professionale intramoenia - Altro	-	36.515,04	- 36.515,04	100%
BA1270	Compartecipazione al personale per att. libero professionale intramoenia - Altro (Aziende sanitarie pubbliche della Regione)				
	TOTALE QUOTE RETROCESSE AL PERSONALE (ESCLUSO RIAP)	261.249,91	331.106,03	- 69.856,12	13%
	Intensità di esclusività medica per attività di libera professione				
	RIAP relativa ad attività di libera professione (intramoenia)				
	Costi diretti aziendali				
	Costi generali aziendali				
	Fondo di perequazione				
	TOTALE ALTRI COSTI INTRAMOENIA				

Tab. 31 – Dettaglio ricavi e costi per prestazioni sanitarie erogate in regime di intramoenia

Altre informazioni relative a proventi e ricavi diversi.

Informazione	Caso presente in azienda?	Se sì, illustrare
PR01. Sono state rilevate significative variazioni rispetto all'esercizio precedente?	NO	



16.Acquisti di beni

Gli acquisti di beni per l'anno 2018 ammontano complessivamente ad € 38.695.717,00

di cui :

- € 38.294.351,46 di "Beni sanitari";
- € 401.365,54 di "Beni non sanitari".

Relativamente ai Beni sanitari, i "Prodotti farmaceutici ed emoderivati" ammontano ad € 20.140.108,34, "Sangue ed emocomponenti" ad € 213.416,00, "Dispositivi medici" ad € 5.606.114,82, "Prodotti dietetici" ad € 124.975,73, "Materiali per la profilassi (vaccini)" ad € 1.174.608,47, "Prodotti chimici" ad € 1.312.695,46, "Materiali e prodotti per uso veterinario" ad € 17.892,87, "Beni e prodotti sanitari da Aziende sanitarie pubbliche della Regione" ad € 9.704.539,77.

Per quanto concerne i Beni non sanitari, "Materiali di guardaroba di pulizia e di convivenza in genere" ad € 7.341,41, "Combustibili, carburanti e lubrificanti" ad € 160.000,00, "Supporti informatici e cancelleria" ad € 114.528,62, "Materiale per la manutenzione" ad € 117.980,03, "Altri beni e prodotti non sanitari" ad € 1.515,48.

AB01 – Acquisti di beni

AB01 – NO	Ciascuna tipologia di bene, compreso nelle voci relative agli acquisti di beni sanitari e non sanitari, è monitorata attraverso il sistema gestionale del magazzino, che rileva ogni tipologia di movimento, in entrata e in uscita.

Altre informazioni relative agli acquisti di beni

Informazione	Caso presente in azienda?	Se sì, illustrare
AB02. Sono stati rilevati costi per acquisto di beni da altre Aziende Sanitarie della Regione? Se sì, di quali tipologie di beni si tratta?	NO	
AB03. Sono state rilevate significative variazioni rispetto all'esercizio precedente?		



17.Acquisti di servizi

Tab. 162 – Dettaglio acquisti di servizi sanitari in mobilità

CODICE MOD.CC	DETTAGLIO ACQUISTI DI SERVIZI SANITARI IN MOBILITA'	Azienda ...	Azienda ...	Azienda ...	Azienda ...	Azienda ...	Azienda ...	TOTALE
	COSTI DI MOBILITA' SANITARIA INTRAREGIONALE (A)							27.207.877,26
SA0470	Acquisti servizi sanitari per medicina di base							
SA0570	Acquisti servizi sanitari per farmacia							260.557,21
SA0540	Acquisti servizi sanitari per assistenza specialistica ambulatoriale							4.988.521,40
SA0560	Acquisti servizi sanitari per assistenza ospedaliera							
SA0770	Acquisti servizi sanitari per assistenza infermieristica							
SA1790	Acquisti servizi sanitari per assistenza di diagnostica							
SA0390	Acquisti servizi sanitari per assistenza odontoiatrica							
SA0870	Acquisti prestazioni di diagnostica radiologica e cardiologica							27.086.412,25
SA0970	Acquisti prestazioni di diagnostica Tomografia PET							
SA1040	Acquisti prestazioni servizi di laboratorio							107.475,80
SA1100	Acquisti prestazioni fisioterapia							
SA1120	Acquisti prestazioni fisioterapia e dietetica comune							
	COSTI DI MOBILITA' SANITARIA EXTRAREGIONALE (B)							25.009.258,08
SA0400	Acquisti servizi sanitari per medicina di base							100.100,17
SA0520	Acquisti servizi sanitari per farmacia							200.000,18
SA0580	Acquisti servizi sanitari per assistenza specialistica ambulatoriale							2.716.407,85
SA0780	Acquisti servizi sanitari per assistenza infermieristica							
SA0320	Acquisti servizi sanitari per assistenza odontoiatrica							
SA0820	Acquisti prestazioni di diagnostica radiologica							27.086.045,48
SA0920	Acquisti prestazioni di diagnostica Tomografia PET							2.270.862,41
SA1080	Acquisti prestazioni servizi di laboratorio							107.086,28
SA1120	Acquisti prestazioni fisioterapia							100.000,00
	TOTALE COSTI DI MOBILITA' (A+B)							52.217.135,34
	COSTI PER PRESTAZIONI OGGETTO DI FATTURAZIONE DIRETTA INTRAREGIONALE (C)							
	COSTI PER PRESTAZIONI OGGETTO DI FATTURAZIONE DIRETTA EXTRAREGIONALE (D)							
	TOTALE COSTI PER PRESTAZIONI OGGETTO DI FATTURAZIONE DIRETTA (C+D)							
	TOTALE COSTI AZIENDE REGIONALI (A+B+C+D)							
	TOTALE COSTI AZIENDE EXTRA REGIONALI (E)							
	TOTALE COSTI AZIENDE SANITARI PUBBLICHE (A+B+C+D+E)							



REGIONE CALABRIA
Azienda Sanitaria Provinciale di Vibo Valentia
 il bilancio di esercizio anno 2018



CODICE MOD. CE	DETTAGLIO ACQUISTI DI SERVIZI SANITARI	Valore CE al 31/12/2018	Valore CE al 31/12/2017	Variazioni importo	Variazioni %
	ACQUISTI DI SERVIZI SANITARI - MEDICINA DI BASE	21.812.802,84	22.603.346,53	- 790.543,69	3%
BA0420	- da convenzione	21.624.694,67	22.447.346,53	- 822.651,86	4%
BA0430	Costi per assistenza MMG	10.551.115,42	10.367.512,71	183.602,71	2%
BA0440	Costi per assistenza PLS	2.691.664,94	2.963.963,54	- 282.298,60	10%
BA0450	Costi per assistenza Continuità assistenziale	6.484.238,92	7.136.108,25	- 651.869,32	9%
BA0460	Altri (medicina dei servizi, psicologi, medici I ME, ecc)	1.907.575,39	1.985.762,03	- 78.186,65	4%
BA0470	- di pubblico (Aziende sanitarie pubbliche della Regione) - Mobilità intraregionale	-	-	-	-
BA0480	- di pubblico (Aziende sanitarie pubbliche Extraregionali) - Mobilità extraregionale	186.108,17	156.000,00	32.108,17	21%
	ACQUISTI DI SERVIZI SANITARI - FARMACELTICA	25.380.835,40	26.501.069,98	- 1.120.234,58	4%
BA0500	- da convenzione	24.532.596,90	25.391.069,98	- 1.458.473,08	6%
BA0510	- di pubblico (Aziende sanitarie pubbliche della Regione) - Mobilità intraregionale	343.557,31	-	343.557,31	-
BA0520	- di pubblico (Extraregionale)	504.681,19	510.000,00	- 5.318,81	1%
	ACQUISTI DI SERVIZI SANITARI PER ASSISTENZA SPECIALISTICA AMBULATORIALE	16.537.337,89	15.029.158,01	1.508.179,88	10%
BA0540	- di pubblico (Aziende sanitarie pubbliche della Regione)	4.886.531,80	4.885.000,00	1.531,80	0%
BA0550	- di pubblico (altri soggetti pubbl. della Regione)	4.453,44	-	4.453,44	-
BA0560	- di pubblico (Extraregionale)	3.718.423,88	3.105.000,00	613.423,88	20%
BA0570	- di privato - Medici SUNMI	4.194.548,11	4.173.600,01	20.948,10	1%
BA0580	- di privato	3.733.380,36	2.885.958,00	867.422,36	30%
BA0590	Servizi sanitari per assistenza specialistica da IRCCS privati e Policlinici privati	-	-	-	-
BA0600	Servizi sanitari per assistenza specialistica da Ospedali Classificati privati	-	-	-	-
BA0610	Servizi sanitari per assistenza specialistica da Case di Cura private	1.680.672,99	549.999,99	1.140.673,00	207%
BA0620	Servizi sanitari per assistenza specialistica da altri privati	2.042.707,27	2.315.556,01	- 272.850,64	12%
BA0630	- di privato per cittadini non residenti - Extraregione (mobilità attiva in compensazione)	-	-	-	-
	ACQUISTI DI SERVIZI SANITARI PER ASSISTENZA RIABILITATIVA	1.322.640,85	1.472.197,02	- 149.556,17	10%
BA0650	- di pubblico (Aziende sanitarie pubbliche della Regione)	-	-	-	-
BA0660	- di pubblico (altri soggetti pubbl. della Regione)	-	-	-	-
BA0670	- di pubblico (Extraregionale) non soggetti a compensazione	-	7.401,67	- 7.401,67	-
BA0680	- di privato (Intraregionale)	997.199,00	1.038.241,30	- 41.042,30	4%
BA0690	- di privato (Extraregionale)	325.441,85	426.564,05	- 101.112,20	24%
	ACQUISTI DI SERVIZI SANITARI PER ASSISTENZA INTEGRATIVA	2.738.507,74	3.290.429,23	- 551.921,49	17%
BA0710	- di pubblico (Aziende sanitarie pubbliche della Regione)	-	-	-	-
BA0720	- di pubblico (altri soggetti pubbl. della Regione)	-	-	-	-
BA0730	- di pubblico (Extraregionale)	-	23.240,37	- 23.240,37	-
BA0740	- di privato	2.738.507,74	3.267.188,86	- 528.681,12	16%
	ACQUISTI DI SERVIZI SANITARI PER ASSISTENZA PROTESICA	3.526.602,96	4.463.513,86	- 936.910,90	21%
BA0760	- di pubblico (Aziende sanitarie pubbliche della Regione)	-	-	-	-
BA0770	- di pubblico (altri soggetti pubbl. della Regione)	-	-	-	-
BA0780	- di pubblico (Extraregionale)	-	2.318,50	- 2.318,50	100%
BA0790	- di privato	3.526.602,96	4.461.195,36	- 934.592,40	21%
	ACQUISTI DI SERVIZI SANITARI PER ASSISTENZA OSPEDALIERA	47.711.947,71	45.693.234,32	2.018.713,39	4%
BA0810	- di pubblico (Aziende sanitarie pubbliche della Regione)	21.696.412,33	21.851.000,00	- 154.587,67	1%
BA0820	- di pubblico (altri soggetti pubbl. della Regione)	-	-	-	-
BA0830	- di pubblico (Extraregionale)	21.480.945,46	18.330.000,00	3.150.945,46	17%
BA0840	- di privato	4.594.589,92	5.512.234,32	- 917.644,40	17%
BA0850	Servizi sanitari per assistenza ospedaliera da IRCCS privati e Policlinici privati	-	-	-	-
BA0860	Servizi sanitari per assistenza ospedaliera da Ospedali Classificati privati	-	-	-	-
BA0870	Servizi sanitari per assistenza ospedaliera da Case di Cura private	4.554.589,92	5.512.234,32	- 957.644,40	17%
BA0880	Servizi sanitari per assistenza ospedaliera da altri privati	-	-	-	-
BA0890	- di privato per cittadini non residenti - Extraregione (mobilità attiva in compensazione)	-	-	-	-
	ACQUISTI PRESTAZIONI DI PSICHIATRICA RESIDENZIALE E SEMIRESIDENZIALE	490.859,40	408.188,98	82.670,42	20%
BA0910	- di pubblico (Aziende sanitarie pubbliche della Regione)	-	-	-	-
BA0920	- di pubblico (altri soggetti pubbl. della Regione)	-	-	-	-
BA0930	- di pubblico (Extraregionale) - non soggetti a compensazione	-	-	-	-
BA0940	- di privato (Intraregionale)	365.974,89	278.120,00	87.854,89	32%
BA0950	- di privato (Extraregionale)	124.884,51	130.068,98	- 5.184,47	4%
	ACQUISTI PRESTAZIONI DI DISTRIBUZIONE FARMACI FILE F	3.484.406,44	2.709.158,61	775.247,83	29%
BA0970	- di pubblico (Aziende sanitarie pubbliche della Regione) - Mobilità intraregionale	401.475,92	390.000,00	11.475,92	3%
BA0980	- di pubblico (altri soggetti pubbl. della Regione)	-	-	-	-
BA0990	- di pubblico (Extraregionale)	2.279.883,44	1.483.000,00	796.883,44	54%
BA1000	- di privato (Intraregionale)	803.047,08	936.158,61	- 133.111,53	14%
BA1010	- di privato (Extraregionale)	-	-	-	-
BA1020	- di privato per cittadini non residenti - Extraregione (mobilità attiva in compensazione)	-	-	-	-
	ACQUISTI PRESTAZIONI TERMINALI IN CONVENZIONE	44.890,39	45.000,00	- 109,61	0%
BA1040	- di pubblico (Aziende sanitarie pubbliche della Regione) - Mobilità intraregionale	-	-	-	-
BA1050	- di pubblico (altri soggetti pubbl. della Regione)	-	-	-	-
BA1060	- di pubblico (Extraregionale)	44.890,39	45.000,00	- 109,61	0%
BA1070	- di privato	-	-	-	-
BA1080	- di privato per cittadini non residenti - Extraregione (mobilità attiva in compensazione)	-	-	-	-



REGIONE CALABRIA
Azienda Sanitaria Provinciale di Vibo Valentia
Il bilancio di esercizio anno 2018



Tab. 17 – Dettaglio acquisti di servizi sanitari –

CODICE MOD. CE	DETTAGLIO ACQUISTI DI SERVIZI SANITARI	Valore CE al 31/12/2018	Valore CE al 31/12/2017	Variazioni importo	Variazioni %
	ACQUISTI PRESTAZIONI DI TRASPORTO SANITARIO	385.446,97	162.427,80	223.019,17	137%
BA1100	- di pubblico (Aziende sanitarie pubbliche della Regione) - Mobilità intraregionale			-	
BA1110	- di pubblico (altri soggetti pubblici della Regione)			-	
BA1120	- di pubblico (Extra-regione)	129.326,53	85.000,00	44.326,53	52%
BA1130	- di privato	256.120,44	77.427,80	178.692,64	231%
	ACQUISTI PRESTAZIONI SOCIO-SANITARIE A RILEVANZA SANITARIA	1.484.042,89	1.412.702,50	71.340,39	5%
BA1160	- di pubblico (Aziende sanitarie pubbliche della Regione) - Mobilità intraregionale			-	
BA1160	- di pubblico (altri soggetti pubblici della Regione)			-	
BA1170	- di pubblico (Extra-regione) non soggette a compensazione			-	
BA1180	- di privato (intra-regionale)	1.455.645,75	1.412.702,50	42.943,25	3%
BA1190	- di privato (extra-regionale)	28.397,14		28.397,14	
BA1200	COMPARTICIPAZIONE AL PERSONALE PER ATT. LIBERO-PROF. (INFRAORDINA)	261.249,91	231.106,03	30.143,88	13%
	RIMBORSI ASSEGN. E CONTRIBUTI SANITARI	443.633,00	332.632,23	110.600,77	33%
BA1290	Contributi ad es. associazioni di volontariato	400,00	400,00	-	0%
BA1300	Rimborsi per cure all'estero	2.018,29	2.029,02	- 10,73	1%
BA1310	Contributi a società partecipate (sio) o dipendenti della Regione			-	
BA1320	Contributo Legge 210/92			-	
BA1330	Altri rimborsi, assegni e contributi	432.083,87	330.403,21	101.680,66	31%
BA1340	Rimborsi, assegni e contributi «Aziende sanitarie pubbliche della Regione	9.130,84		9.130,84	
	CONGIUNTE, COLLABORAZIONI, INTERINALE, ALTRE PRESTAZIONI DI LAVORO SANITARE E SOCIO-SANITARE	180.144,81	208.449,71	- 28.304,90	14%
BA1360	Consulenze sanitarie e socio-san. di Aziende sanitarie pubbliche della Regione		58.918,92	- 58.918,92	100%
BA1370	Consulenze sanitarie e socio-san. di terzi - Altri soggetti pubblici		528,71	- 528,71	100%
BA1380	Consulenze, Collaborazioni, Iscrizioni e altre prestazioni di lavoro sanitario e socio. di privato	180.144,81	148.802,08	31.342,73	21%
BA1390	Consulenze sanitarie di privato - articolo 55, comma 2, CCWL 8 giugno 2000			-	
BA1400	Altre consulenze sanitarie e socio-sanitarie di privato	18.300,00		18.300,00	
BA1410	Collaborazioni coordinate e continuative sanitarie e socio. di privato	99.570,77	110.880,80	- 11.310,03	10%
BA1420	Indennità al personale universitario - area sanitaria			-	
BA1430	Lavoro invernale - area sanitaria			-	
BA1440	Altre collaborazioni e prestazioni di lavoro - area sanitarie	62.274,04	37.721,22	24.552,82	65%
BA1450	Rimborso oneri stipendiali del personale sanitario in comando			-	
BA1460	Rimborso oneri stipendiali personale sanitario in comando di Aziende sanitarie pubbliche della Regione			-	
BA1470	Rimborso oneri stipendiali personale sanitario in comando di Regioni, soggetti pubblici e da Università			-	
BA1480	Rimborso oneri stipendiali personale sanitario in comando di aziende di altre Regioni / Extra-regione			-	
	ALTRI SERVIZI SANITARI E SOCIO-SANITARI A RILEVANZA SANITARIA	1.790.842,25	769.243,85	1.021.598,40	136%
BA1500	Altri servizi sanitari e socio-sanitari a rilevanza sanitaria di pubblico - Aziende sanitarie pubbliche della Regione	395.060,00	77.600,15	317.459,85	409%
BA1510	Altri servizi sanitari e socio-sanitari a rilevanza sanitaria di pubblico - Altri soggetti pubblici della Regione			-	
BA1520	Altri servizi sanitari e socio-sanitari a rilevanza sanitaria di pubblico (Extra-regione)	18.639,66		18.639,66	
BA1530	Altri servizi sanitari di privato	609.770,13	681.643,70	- 71.873,57	11%
BA1540	Casi per servizi sanitari - Mobilità internazionale passiva	767.372,46		767.372,46	
BA1550	COSTI PER DIFFERENZIALE TARIFFE TUC			-	
	TOTALE	127.596.191,15	125.322.058,66	2.274.132,49	2%



REGIONE CALABRIA
Azienda Sanitaria Provinciale di Vibo Valentia
Il bilancio di esercizio anno 2018



CODICE MOD. CE	DETTAGLIO ACQUISTI DI SERVIZI NON SANITARI	Valore CE al 31/12/2018	Valore CE al 31/12/2017	Variazioni importo	Variazioni %
	SERVIZI NON SANITARI	11.689.265,61	11.475.562,54	213.703,07	2%
BA1690	Lavanderia	712.006,30	823.824,58	-111.827,66	-14%
BA1693	Pulizie	2.477.804,83	2.745.505,67	-267.700,84	-10%
BA1699	Mensa	1.140.361,24	1.248.589,47	-108.228,23	-9%
BA1610	Ricicli rifiuti	600.000,00	541.581,40	58.418,60	11%
BA1620	Servizi di assistenza infermieristica	300.698,54	400.247,11	-99.548,57	-25%
BA1630	Servizi ospedalieri non sanitari	106.437,25	10.545,13	95.892,12	909%
BA1640	Smaltimento rifiuti	154.874,40	211.842,45	-56.968,05	-27%
BA1650	Utenze telefoniche	750.000,00	323.283,66	426.716,34	132%
BA1660	Utenze elettriche	1.100.000,00	903.096,42	196.903,58	18%
BA1670	Altre utenze	180.134,12	247.023,69	-67.889,57	-27%
BA1680	Prati di assicurazione	2.496.837,20	2.551.553,83	-54.716,63	-2%
BA1720	Altri servizi non sanitari di pubblico (Aziende sanitarie pubbliche della Regione)				
BA1730	Altri servizi non sanitari da altri soggetti pubblici				
BA1740	Altri servizi non sanitari di privato	1.670.051,11	1.437.637,13	232.413,98	16%
	CONSULENZE, COLLABORAZIONI, INTERNALE, ALTRE PRESTAZIONI DI LAVORO NON SANITARIE	135.613,25	134.462,63	1.150,62	1%
BA1760	Consulenze non sanitarie da Aziende sanitarie pubbliche della Regione	21.600,00		21.600,00	
BA1770	Consulenze sanitarie da Terzi - Altri soggetti pubblici				
BA1780	Consulenze, Collaborazioni, Internale e altre prestazioni di lavoro non sanitarie di privato	97.125,00	134.462,63	-37.337,63	-28%
BA1790	Consulenze non sanitarie di privato				
BA1800	Collaborazioni coordinate e continuative non sanitarie di privato				
BA1810	Indennità a personale universitario - area non sanitaria				
BA1820	Lavoro esterno - area non sanitaria	69.000,00	134.462,63	-65.462,63	-49%
BA1830	Altre collaborazioni e prestazioni di lavoro - area non sanitaria	28.125,00		28.125,00	
BA1840	Rimborso oneri stipendiali del personale non sanitario in contendo	16.898,25		16.898,25	
BA1850	Rimborso oneri stipendiali personale non sanitario in contendo da Azienda sanitaria pubblica della Regione				
BA1860	Rimborso oneri stipendiali personale non sanitario in contendo da Regione, soggetti pubblici e da Università	16.898,25		16.898,25	
BA1870	Rimborso oneri stipendiali personale non sanitario in contendo da aziende di altre Regioni (Esce regionali)				
	FORMAZIONE	12.224,04	64.243,62	-52.019,58	-81%
BA1890	Formazione formalizzata e non di pubblico	5.115,99	1.583,98	3.532,01	220%
BA1900	Formazione formalizzata e non di privato	7.108,05	62.659,64	-55.551,59	-79%
	TOTALE	11.827.102,90	11.674.288,75	152.814,15	1%

Tab. 18 – Dettaglio acquisti di servizi non sanitari

AS05 –Manutenzioni e riparazioni

Manutenzioni ordinarie quelle che non incrementano il valore e la funzionalità del bene, straordinarie quelle che aumentano il valore del bene.

I dati relativi al valore degli acquisti di manutenzione confrontati con quelli dell'anno precedente e la relativa variazione sono riportati nelle tabelle di Nota Integrativa Tabellare e nelle Schede di dettaglio, laddove previste dal D.lgs. 118/2011 e s.m.i.. Le tabelle sono presenti in allegato agli schemi di Stato Patrimoniale e Conto Economico e costituiscono parte integrante del Bilancio d'Esercizio.



REGIONE CALABRIA
Azienda Sanitaria Provinciale di Vibo Valentia
Il bilancio di esercizio anno 2018



CODICE MOD. CE	DETTAGLIO MANUTENZIONI E RIPARAZIONI	Valore CE al 31/12/2018	Valore CE al 31/12/2017	Variazioni importo	Variazioni %
BA1920	Manutenzione e riparazione ai fabbricati e loro pertinenze	628.390,93	379.455,88	248.934,95	125%
BA1930	Manutenzione e riparazione agli impianti e macchinari	181.006,90	185.641,29	-4.634,39	-2%
BA1940	Manutenzione e riparazione alle attrezzature sanitarie e scientifiche	1.521.771,94	1.254.192,68	267.611,26	21%
BA1950	Manutenzione e riparazione ai mobili e arredi				
BA1960	Manutenzione e riparazione agli automezzi	214.022,18	166.401,73	48.420,43	29%
BA1970	Altre manutenzioni e riparazioni	18.171,71	3.287,90	14.883,81	453%
BA1980	Manutenzioni e riparazioni di Aziende sanitarie pubbliche della Regione	-	-	-	-
	TOTALE	2.574.163,66	1.898.948,50	675.215,16	36%

Tab. 19 – Dettaglio manutenzioni e riparazioni



18. Costi del personale

I dati relativi al valore del costo del personale confrontati con quelli dell'anno precedente e la relativa variazione sono riportati nelle tabelle di Nota Integrativa Tabellare e nelle Schede di dettaglio, laddove previste dal D.lgs. 118/2011 e s.m.i.. Le tabelle sono presenti in allegato agli schemi di Stato Patrimoniale e Conto Economico e costituiscono parte integrante del Bilancio d'Esercizio.

Per questa categoria sono previste le seguenti tipologie:

- Personale del ruolo sanitario - Totale
- Personale del ruolo professionale – Totale
- Personale del ruolo tecnico – Totale
- Personale del ruolo amministrativo – Totale

In particolare, per le categorie dei **Fondi del personale**, se movimentate, l'iscrizione tra i costi è corredata da tutte le informazioni di dettaglio relative agli importi e alla variazioni dei fondi; si rinvia alle apposite tabelle relative al Conto Annuale allegato al Bilancio d'Esercizio.

A seguire le relative tabelle:

CONSISTENZA ORGANICA AI 31/12/2018

CONTRATTO	RUOLO	TEMPO INDETERMINATO e TEMPO DETERMINATO 15/SEPTIES (presenti al 31/12/2018)	TEMPO DETERMINATO (riconduzione del tempo lavorato ad unità annue)	Totale
Dirigenza Medica e Veterinaria	SANITARIO	258	11,43	269,43
DIRIGENZA S.P.T.A.	AMMINISTRATIVO	1		1
	PROFESSIONALE	2		2
	SANITARIO	27		27
	TECNICO	2		2
Comparto	AMMINISTRATIVO	167	0,38	167,38
	PROFESSIONALE	1		1
	SANITARIO	566	20,98	586,98
	TECNICO	245	5,69	250,69
Totale		1269	38,46	1307,46

Tab. 20 – Costi del personale – ruolo sanitario



REGIONE CALABRIA
Azienda Sanitaria Provinciale di Vibo Valentia
 Il bilancio di esercizio anno 2018



CODICE MOD. CE	COSTI DEL PERSONALE	Valore CE al 31/12/2018	Valore CE al 31/12/2017	Variazioni importo	Variazioni %
BA2090	PERSONALE DEL RUOLO SANITARIO	53.095.670,24	53.890.641,24	- 801.965,00	1%
BA2100	Costo del personale dirigente ruolo sanitario	33.235.853,41	34.694.868,10	- 1.459.014,69	4%
BA2110	Costo del personale dirigente medico	30.445.554,03	31.741.243,14	- 1.295.689,11	4%
BA2120	Costo del personale dirigente medico - tempo indeterminato	29.415.479,63	30.309.261,37	- 893.781,74	3%
	Voci di costo a carattere spendibile			-	
	Retribuzione di posizione			-	
	Indennità di risultato			-	
	Altri trattamenti accessori			-	
	Oneri sociali su retribuzione			-	
	Altri oneri per il personale			-	
BA2130	Costo del personale dirigente medico - tempo determinato	1.020.074,40	1.431.981,77	- 401.907,37	26%
	Voci di costo a carattere spendibile			-	
	Retribuzione di posizione			-	
	Indennità di risultato			-	
	Altri trattamenti accessori			-	
	Oneri sociali su retribuzione			-	
	Altri oneri per il personale			-	
BA2140	Costo del personale dirigente medico - altro			-	
BA2150	Costo del personale dirigente non medico	2.790.299,38	2.953.624,96	- 163.325,58	6%
BA2160	Costo del personale dirigente non medico - tempo indeterminato	2.790.299,38	2.953.624,96	- 163.325,58	6%
	Voci di costo a carattere spendibile			-	
	Retribuzione di posizione			-	
	Indennità di risultato			-	
	Altri trattamenti accessori			-	
	Oneri sociali su retribuzione			-	
	Altri oneri per il personale			-	
BA2170	Costo del personale dirigente non medico - tempo determinato			-	
	Voci di costo a carattere spendibile			-	
	Retribuzione di posizione			-	
	Indennità di risultato			-	
	Altri trattamenti accessori			-	
	Oneri sociali su retribuzione			-	
	Altri oneri per il personale			-	
BA2180	Costo del personale dirigente non medico - altro			-	
BA2190	Costo del personale comparto ruolo sanitario	25.809.822,83	25.203.773,14	607.049,69	2%
BA2200	Costo del personale comparto ruolo sanitario - tempo indeterminato	25.114.538,41	24.731.075,19	383.463,22	2%
	Voci di costo a carattere spendibile			-	
	Stipendio e indennità personale			-	
	Retribuzione per produttività personale			-	
	Altri trattamenti accessori			-	
	Oneri sociali su retribuzione			-	
	Altri oneri per il personale			-	
BA2210	Costo del personale comparto ruolo sanitario - tempo determinato	795.284,42	472.697,95	322.586,47	66%
	Voci di costo a carattere spendibile			-	
	Stipendio e indennità personale			-	
	Retribuzione per produttività personale			-	
	Altri trattamenti accessori			-	
	Oneri sociali su retribuzione			-	
	Altri oneri per il personale			-	
BA2220	Costo del personale comparto ruolo sanitario - altro			-	



Tab. 21 – Costi del personale – ruolo professionale

CODICE MCO. CE	COSTI DEL PERSONALE	Valore CE al 31/12/2018	Valore CE al 31/12/2017	Variazioni importo	Variazioni %
BA2200	PERSONALE DEL RUOLO PROFESSIONALE	260.852,94	264.005,41	3.147,53	1%
BA2210	Costo del personale dirigente ruolo professionale	230.596,75	230.373,90	212,83	0%
BA2250	Costo del personale dirigente ruolo professionale - tempo indeterminato	230.596,75	230.373,90	212,83	0%
	Voci di costo a carattere stipendiale			-	
	Retribuzione di posizione			-	
	Indennità di risultato			-	
	Altri trattamenti accessori			-	
	Oneri sociali su retribuzione			-	
	Altri oneri per il personale			-	
BA2260	Costo del personale dirigente ruolo professionale - tempo determinato			-	
	Voci di costo a carattere stipendiale			-	
	Retribuzione di posizione			-	
	Indennità di risultato			-	
	Altri trattamenti accessori			-	
	Oneri sociali su retribuzione			-	
	Altri oneri per il personale			-	
BA2270	Costo del personale dirigente ruolo professionale - altro			-	
BA2280	Costo del personale comparto ruolo professionale	36.266,19	33.631,49	2.634,70	8%
BA2280	Costo del personale comparto ruolo professionale - tempo indeterminato	36.266,19	33.631,49	2.634,70	8%
	Voci di costo a carattere stipendiale			-	
	Straordinario e indennità personale			-	
	Retribuzione per produttività personale			-	
	Altri trattamenti accessori			-	
	Oneri sociali su retribuzione			-	
	Altri oneri per il personale			-	
BA2290	Costo del personale comparto ruolo professionale - tempo determinato			-	
	Voci di costo a carattere stipendiale			-	
	Straordinario e indennità personale			-	
	Retribuzione per produttività personale			-	
	Altri trattamenti accessori			-	
	Oneri sociali su retribuzione			-	
	Altri oneri per il personale			-	
BA2310	Costo del personale comparto ruolo professionale - altro			-	



Tab. 22 – Costi del personale – ruolo tecnico

CODICE MOD. CE	COSTI DEL PERSONALE	Valore CE al 31/12/2018	Valore CE al 31/12/2017	Variazioni importo	Variazioni %
BA230	PERSONALE DEL RUOLO TECNICO	8.617.619,83	8.303.227,77	315.600,14	4%
BA2300	Costo del personale dirigente ruolo tecnico	194.478,93	199.298,79	4.819,86	2%
BA2340	Costo del personale dirigente ruolo tecnico - tempo indeterminato	194.478,93	199.298,79	4.819,86	2%
	Voci di costo a carattere stipendiale				
	Retribuzione di posizione				
	Indennità di risultato				
	Altro trattamento accessorio				
	Oneri sociali su retribuzione				
	Altri oneri per il personale				
BA2350	Costo del personale dirigente ruolo tecnico - tempo determinato				
	Voci di costo a carattere stipendiale				
	Retribuzione di posizione				
	Indennità di risultato				
	Altro trattamento accessorio				
	Oneri sociali su retribuzione				
	Altri oneri per il personale				
BA2360	Costo del personale dirigente ruolo tecnico - altro				
BA2370	Costo del personale comparto ruolo tecnico	8.403.140,70	8.733.926,98	330.786,28	4%
BA2380	Costo del personale comparto ruolo tecnico - tempo indeterminato	8.118.375,84	8.420.874,93	304.699,09	4%
	Voci di costo a carattere stipendiale				
	Sequenziale e indennità personale				
	Retribuzione per produttività personale				
	Altro trattamento accessorio				
	Oneri sociali su retribuzione				
	Altri oneri per il personale				
BA2390	Costo del personale comparto ruolo tecnico - tempo determinato	303.764,86	312.954,05	9.189,19	3%
	Voci di costo a carattere stipendiale				
	Sequenziale e indennità personale				
	Retribuzione per produttività personale				
	Altro trattamento accessorio				
	Oneri sociali su retribuzione				
	Altri oneri per il personale				
BA2400	Costo del personale comparto ruolo tecnico - altro				



Tab. 23 – Costi del personale – ruolo amministrativo

CODICE MOD. CE	COSTI DEL PERSONALE	Valore CE al 31/12/2018	Valore CE al 31/12/2017	Variazioni importo	Variazioni %
BA2410	PERSONALE DEL RUOLO AMMINISTRATIVO	6.407.944,34	6.860.293,79	- 392.349,44	6%
BA2420	Costo del personale dirigente ruolo amministrativo	179.730,57	191.182,57	- 11.452,00	6%
BA2430	Costo del personale dirigente ruolo amministrativo - tempo indeterminato	179.730,57	191.182,57	- 11.452,00	6%
	Voci di costo a carattere stipendiale				
	Retribuzione di posizione				
	Indennità di risultato				
	Altri trattamento accessorio				
	Oneri sociali su retribuzione				
	Altri oneri per il personale				
BA2440	Costo del personale dirigente ruolo amministrativo - tempo determinato				
	Voci di costo a carattere stipendiale				
	Retribuzione di posizione				
	Indennità di risultato				
	Altri trattamento accessorio				
	Oneri sociali su retribuzione				
	Altri oneri per il personale				
BA2450	Costo del personale dirigente ruolo amministrativo - altro				
BA2460	Costo del personale comparto ruolo amministrativo	6.288.213,77	6.669.111,21	- 380.897,44	6%
BA2470	Costo del personale comparto ruolo amministrativo - tempo indeterminato	6.267.802,07	6.608.111,21	- 401.509,14	6%
	Voci di costo a carattere stipendiale				
	Strordinario e indennità personale				
	Retribuzione per produttività personale				
	Altri trattamento accessorio				
	Oneri sociali su retribuzione				
	Altri oneri per il personale				
BA2480	Costo del personale comparto ruolo amministrativo - tempo determinato	20.611,70			
	Voci di costo a carattere stipendiale				
	Strordinario e indennità personale				
	Retribuzione per produttività personale				
	Altri trattamento accessorio				
	Oneri sociali su retribuzione				
	Altri oneri per il personale				
BA2490	Costo del personale comparto ruolo amministrativo - altro				

CP01 – Costi del personale

CP01 – NO	I costi del personale non hanno registrato significativi incrementi rispetto all'esercizio precedente.
-----------	--



19. Oneri diversi di gestione

I dati relativi al valore degli oneri diversi di gestione confrontati con quelli dell'anno precedente e la relativa variazione sono riportati nelle tabelle di Nota Integrativa Tabellare e nelle Schede di dettaglio, laddove previste dal D.lgs. 118/2011 e s.m.i.. Le tabelle sono presenti in allegato agli schemi di Stato Patrimoniale e Conto Economico e costituiscono parte integrante del Bilancio d'Esercizio.

Tab. 24 – Dettaglio oneri diversi di gestione

CODICE MOD. CE	DETTAGLIO ONERI DIVERSI DI GESTIONE	Valore CE al 31/12/2018	Valore CE al 31/12/2017	Variazioni importo	Variazioni %
BA2510	Imposte e tasse (escluso IRAP e IRES)	152.307,39	317.197,02	- 164.889,63	52%
BA2520	Rendite su crediti	-	-	-	-
BA2540	Indennità, rimborsi spese e oneri sociali per gli Organi Direttivi e Collegio Sindacale	542.840,44	488.483,11	54.357,33	11%
...	...				
BA2550	Altri oneri diversi di gestione	65.204,33	65.906,46	- 29.267,87	62%
...	...				
...	...				
TOTALE		760.352,16	861.627,59	- 81.270,43	9%

Altre informazioni relative agli oneri diversi di gestione.

Informazione	Caso presente in azienda?	Se sì, illustrare
OG01. Sono state rilevate significative variazioni rispetto all'esercizio precedente?	NO	



20. Accantonamenti

I dati relativi al valore degli accantonamenti confrontati con quelli dell'anno precedente e la relativa variazione sono riportati nelle tabelle di Nota Integrativa Tabellare e nelle Schede di dettaglio, laddove previste dal D.lgs. 118/2011 e s.m.i.. Le tabelle sono presenti in allegato agli schemi di Stato Patrimoniale e Conto Economico e costituiscono parte integrante del Bilancio d'Esercizio

Tab. 25 – Dettaglio accantonamenti

CODICE MOD. CE	DETTAGLIO ACCANTONAMENTI	Valore CE al 31/12/2018	Valore CE al 31/12/2017	Variazioni importo	Variazioni %
	Accantonamenti per rischi:	55.821,02	1.450.000,00	- 1.394.178,98	96%
BA2715	Accantonamenti per cause civili ed oneri processuali	55.821,02	350.000,00	- 294.178,98	94%
BA2725	Accantonamenti per contenzioso personale dipendente		250.000,00	- 250.000,00	100%
BA2735	Accantonamenti per rischi connessi all'acquisto di prestazioni sanitarie da privato	-	-		
BA2740	Accantonamenti per copertura diretta dei rischi (autosoluzioni)		400.000,00	- 400.000,00	100%
BA2750	Altri accantonamenti per rischi		450.000,00	- 450.000,00	100%

	Accantonamenti per premio di operosità (SUMAI)	270.832,21	270.832,21	-	0%
	Accantonamenti per quote inutilizzate di contributi vincolati:	49.133,53	-	49.133,53	
BA2780	Accantonamenti per quote inutilizzate contributi da Regione e Prov. Aus. per quote F.S. vincolate	17.133,53		17.133,53	
BA2790	Accantonamenti per quote inutilizzate contributi da soggetti pubblici (extra fondi vincolati)				
BA2800	Accantonamenti per quote inutilizzate contributi da soggetti pubblici per ricerca				
BA2810	Accantonamenti per quote inutilizzate contributi vincolati da privati	32.000,00		32.000,00	
	Altri accantonamenti:	2.512.403,34	1.690.807,03	821.596,31	49%
BA2830	Accantonamenti per interessi di mora	40.000,00	250.000,00	- 210.000,00	84%
BA2840	Acc. rinnovi convenzioni MMG/PLS/MCA	947.000,49	410.000,00	537.000,49	131%
BA2850	Acc. rinnovi convenzioni Medici Sumai	166.978,00	73.000,00	93.978,00	129%
BA2860	Acc. rinnovi convenz.: dirigenza medica	1.162.552,87	364.000,00	798.552,87	219%
BA2870	Acc. rinnovi convenz.: dirigenza non medica	138.620,00	42.807,03	95.812,97	224%
BA2880	Acc. rinnovi convenz.: comparto	-	451.000,00	- 451.000,00	100%
BA2890	Altri accantonamenti	57.251,98	100.000,00	- 42.748,02	

	TOTALE	2.895.190,10	3.411.639,24	- 523.449,14	15%

AC01 –Altri accantonamenti

Informazione	Caso presente in azienda?	Se sì, illustrare
AC01. La voce "Altri accantonamenti" è stata movimentata? Se sì, a fronte di quali rischi?	SI	Accantonamenti per interessi di mora, accantonamenti rinnovi convenzioni mmg/pls/mca ed altri, accantonamenti rinnovi convenzioni medici sumai, accantonamenti fondo imposte per contenziosi tributari.



21. Proventi e oneri finanziari

OF01 – Proventi e oneri finanziari

Informazione	Caso presente in azienda?		Se sì, illustrare
OF01. Sono state rilevate significative variazioni rispetto all'esercizio precedente?		SI	Nell'esercizio 2017 gli oneri finanziari ammontano ad € 157.626,94, mentre nel 2018 ad € 211.501,84. La differenza di € 100.000,00 è riferibile alla voce "Altri interessi passivi".
OF02. Nell'esercizio sono stati sostenuti oneri finanziari? Se sì, da quale operazione derivano?		SI	

--



22. Rettifiche di valore di attività finanziarie

RF01 – Rettifiche di valore di attività finanziarie

Informazione	Caso presente in azienda?	Se sì, illustrare
RF01. Nell'esercizio sono state rilevate rettifiche di valore di attività finanziarie?	NO	



23. Proventi e oneri straordinari

PS02 – Sopravvenienze attive

SOPRAVVENIENZE ATTIVE				
COD. MOD. CE	DESCRIZIONE VOCE CE	IMPORTO	DESCRIZIONE TIPOLOGIA DI SOPRAVVENIENZA	ANNO DI FORMAZIONE DEL RICAPO
EA0120	E.1.B.2.2.E) Sopravvenienze attive v/terzi relative all'acquisto prestaz. sanitarie da operatori accreditati	441.072,35	NC SU COSTI ANNI PRECEDENTI	2014-2016
EA0140	E.1.B.2.2.G) Altre sopravvenienze attive v/terzi	1.086.676,83	RECUPERO TICKET FALSI	Anni precedenti

P 503 – Insussistenze attive

INSUSSISTENZE ATTIVE				
COD. MOD. CE	DESCRIZIONE VOCE CE	IMPORTO	DESCRIZIONE TIPOLOGIA DI SOPRAVVENIENZA	ANNO DI FORMAZIONE DEL COSTO
EA0240	E.1.B.3.2.G) Altre insussistenze attive v/terzi	7.800.000,00	Obiettivi di Piano	2013



PS04 –Sopravvenienze passive

SOPRAVVENIENZE PASSIVE				
CCG ROS CE	DESCRIZIONE VOCE CE	IMPORTO	DESCRIZIONE TIPOLOGIA DI SOPRAVVENIENZA	ANNO DI FORMAZIONE DEL COSTO
EA03M0	E.2.B.3.1.B) Altre sopravvenienze passive Aziende sanitarie pubbliche della Regione	617,92	ACQUISTO DI BENI E SERVIZI	2011
EA04H0	E.2.B.3.2.F) Sopravvenienze passive vterzi relative all'acquisto di beni e servizi	420.831,85	ACQUISTO DI BENI E SERVIZI	2012-2016
EA04S0	E.2.B.3.2.G) Altre sopravvenienze passive vterzi	83.143,04	ACQUISTO DI BENI E SERVIZI	2015

Altre informazioni

Informazione	Caso presente in azienda?	Se sì, illustrare
PS06. Esistono altre informazioni che si ritiene necessario fornire per soddisfare la regola generale secondo cui "Se le informazioni richieste da specifiche disposizioni di legge non sono sufficienti a dare una rappresentazione veritiera e corretta, si devono fornire le informazioni complementari necessarie allo scopo" (art 2423 cc)?	NO	

All.ti:

- Tabelle siope
- Estratto conto C/C Poste
- Estratto conto Banca
- Alpi

Azienda Sanitaria Provinciale
Vibo Valentia

Il Direttore Generale

Nota Integrativa
Allegati

Azienda Sanitaria Provinciale di Vibo Valentia

BancoPosta

Viale Europa, 175 - 00144 Roma

Postitaliane S.p.A.

Patrimonio BancoPosta

Codice Fiscale 97103880585 Partita Iva 01114601006

Estratto Conto al 31/12/18

Conto Corrente in EURO n. 84905397

Intestato a: AZIENDA SANITARIA PROVINCIALE
DI VIBO VALENTIA

Coordinate bancarie

Code IBAN

IT 6 X076 0104 4000 0008 4905 397

Code BIC/SWIFT

BPIITRXXX

CIN ABI CAB N. CONTO
X 07601 04400 000084905397



P. SERV 0015
P2P903497240010008 01 RNDZ
32244805 HFA61828005666
145 18 8

AZIENDA SANITARIA PROVINCIALE DI VIBO VA
LENTIA
VIA DANTE ALIGHIERI PALAZZO EX INAM
89900 VIBO VALENTIA

BancoPosta risponde

Numero Verde 800.00.33.22

Internet poste.it

Data	Valuta	Addebiti	Accrediti	Descrizione operazioni
30/11/18			3.233.556,59	SALDO INIZIALE
01/12/18	01/12/18		✓ 957,99	ACCREDITO BOLLETTINO DI C/C QUANTITA' = 7/ DA CANALI TELEMATICI
01/12/18	01/12/18		✓ 4.509,36	ACCREDITO BOLLETTINO DI C/C QUANTITA' = 27/ DA CUAS BARI
01/12/18	01/12/18	2,10		COMMISSIONI PER ACCREDITO BOLLETTINI QUANTITA' = 7
01/12/18	01/12/18	8,10		ACC. 01/12/2018 CONTO 0000084905397 DA CUAS INTERNET
03/12/18	03/12/18		✓ 626,66	ACCREDITO BOLLETTINO DI C/C QUANTITA' = 28/ DA CUAS BARI
03/12/18	30/11/18	8,21		IMPOSTA DI BOLLO
03/12/18	03/12/18	8,40		COMMISSIONI PER ACCREDITO BOLLETTINI QUANTITA' = 28
03/12/18	03/12/18		✓ 10,00	ACC. 03/12/2018 CONTO 0000084905397 DA CUAS BARI
03/12/18	03/12/18			BONIFICO A VOSTRO FAVORE TRN CIPY1T31
03/12/18	03/12/18		✓ 12,91	36024559056337084801301013011T DA CPP SPA PER TORCASIO SERGIO CPY 27784653 TASSA CONCORSO PUBBLICO - AUTIST
03/12/18	03/12/18		✓ 22,00	BONIFICO A VOSTRO FAVORE TRN CIPY1T31
03/12/18	03/12/18			36024553185337034801301013011T DA CPP SPA PER BORRAGINA GIUSEPPE CPY 27762282 PREVISITE PER CONPRAVENDITA N
04/12/18	04/12/18		✓ 96,07	ACCREDITO BOLLETTINO DI C/C QUANTITA' = 67/ DA CUAS BARI
04/12/18	04/12/18		✓ 570,99	ACCREDITO BOLLETTINO DI C/C QUANTITA' = 227/ DA CANALI TELEMATICI
04/12/18	04/12/18	1,80		COMMISSIONI PER ACCREDITO BOLLETTINI QUANTITA' = 6
04/12/18	04/12/18	6,60		ACC. 04/12/2018 CONTO 0000084905397 DA CUAS BARI
04/12/18	04/12/18			COMMISSIONI PER ACCREDITO BOLLETTINI QUANTITA' = 22
04/12/18	30/11/18	15,00		ACC. 04/12/2018 CONTO 0000084905397 DA CUAS INTERNET
				TENUTA CONTO ADEBITO RELATIVO AL PERIODO DI NOVEMBRE 2018



Scopri l'estratto conto online: aiuti l'ambiente e semplifichi il tuo lavoro!

Richiedilo gratuitamente attraverso il servizio di Remote Banking BancoPosta Impresa Online (BPIOL)¹.

Messaggio Pubblicitario con finalità promozionale. Per maggiori informazioni consulta il Foglio Informativo sul sito www.poste.it.

¹ Se sei già ancora attivato il servizio BPIOL puoi richiederlo presso l'Ufficio Postale.

Per i versamenti in c/c la data contabile equivale alla data di accreditamento. L'estratto conto si intende approvato qualora il contraente non invii opposizione scritta a Poste Italiane S.p.A. entro 60 giorni dal suo ricevimento. Gli interessi sono calcolati secondo l'anno civile ed al tasso applicato. Imposta di bollo assolta in modo virtuale. Autorizzazione Direzione Regionale Entrate Lazio n. 623/1977 del 6/2017

Coordinate bancarie

Codice IBAN

IT98 1076 0104 4000 0102 6449 577

Codice BIC/SWIFT

BPPIITRRXXX

CIN ABI CAB N. CONTO
I 07601 04400 001026449577



P_SERV 0015
PEP903497260010000 01 RIDZ
3E244805 #PA61828005670
141 14 8

ASP VIBO VALENTIA -SERV.TESORERIA- RECUP
ERO TICKET NON ESENTI
VIA DANTE ALIGHIERI
89900 VIBO VALENTIA

BancoPosta risponde

Numero Verde 800.00.33.22

Internet poste.it

Data	Valuta	Addebiti	Accrediti	Descrizione operazioni
30/11/18			180.507,81	SALDO INIZIALE
01/12/18	01/12/18		3,00	ACCREDITO BOLLETTINO DI C/C QUANTITA' = 1/ DA CUAS BARI
01/12/18	01/12/18		1.103,64	ACCREDITO BOLLETTINO DI C/C QUANTITA' = 9/
01/12/18	01/12/18	0,34		DEBITI MATERIALIZZATI DP COMMISSIONI PER ACCREDITO BOLLETTINI QUANTITA' = 1
01/12/18	01/12/18	3,06		ACC. 01/12/2018 CONTO 0001026449577 DA CUAS BARI COMMISSIONI PER ACCREDITO BOLLETTINI QUANTITA' = 9
03/12/18	03/12/18		292,74	ACC. 01/12/2018 CONTO 0001026449577 DA DNAT ACCREDITO BOLLETTINO DI C/C QUANTITA' = 6/ DA CUAS BARI
03/12/18	03/12/18		1.336,48	ACCREDITO BOLLETTINO DI C/C QUANTITA' = 9/
03/12/18	30/11/18	8,21		DEBITI MATERIALIZZATI DP IMPOSTA DI BOLLO
03/12/18	03/12/18	2,04		COMMISSIONI PER ACCREDITO BOLLETTINI QUANTITA' = 6
03/12/18	03/12/18	3,06		ACC. 03/12/2018 CONTO 0001026449577 DA CUAS BARI COMMISSIONI PER ACCREDITO BOLLETTINI QUANTITA' = 9
03/12/18	03/12/18		179,74	ACC. 03/12/2018 CONTO 0001026449577 DA DNAT BONIFICO A VOSTRO FAVORE TRN CIPYIT31 36024549049337054801301013011T DA CPP SPA PER 7200000053209018 RISANI GIUSEPPINA CPY 27769891 7700000053209
03/12/18	03/12/18		93,01	BONIFICO A VOSTRO FAVORE TRN CIPYIT31 36024552023337084801301013011T DA CPP SPA PER 7200000053210682 SOTACE CATERINA VIA f.pell.89831.soriano.cal
04/12/18	04/12/18		116,86	ACCREDITO BOLLETTINO DI C/C QUANTITA' = 12/ DA CANALE TELEMATICI
04/12/18	04/12/18		511,08	ACCREDITO BOLLETTINO DI C/C QUANTITA' = 47/ DA CUAS BARI
04/12/18	04/12/18		3.622,54	ACCREDITO BOLLETTINO DI C/C QUANTITA' = 25/
04/12/18	04/12/18	0,34		DEBITI MATERIALIZZATI DP COMMISSIONI PER ACCREDITO BOLLETTINI QUANTITA' = 1
04/12/18	04/12/18	1,36		ACC. 04/12/2018 CONTO 0001026449577 DA CUAS INTERNET COMMISSIONI PER ACCREDITO BOLLETTINI QUANTITA' = 4 ACC. 04/12/2018 CONTO 0001026449577 DA CUAS BARI



Scopri l'estratto conto online: aiuti l'ambiente e semplifichi il tuo lavoro!

Richiedi gratuitamente attraverso il servizio
di Remote Banking BancoPosta Impresa Online (BPIOL)*.

Messaggio Pubblicitario con finalità promozionale. Per maggiori informazioni consulta il Foglio Informativo sul sito www.poste.it.

* Se non hai ancora attivato il servizio BPIOL puoi richiederlo presso l'Ufficio Postale.

Per i versamenti in c/c la data contabile equivale alla data di accreditamento. L'estratto conto si intende approvato qualora il comitente non invii opposizione scritta a Poste Italiane S.p.A. entro 60 giorni dal suo ricevimento. Gli interessi sono calcolati secondo l'anno civile ed al tasso applicato. Imposta di bollo assolta in modo virtuale
Autorizzazione Direzione Regionale Entrate Lazio n. 623/1877 dell' 8/2017

BancoPosta

Viale Europa, 175 - 00144 Roma

Posteitaliane S.p.A.

Patrimonio BancoPosta

Codice Fiscale 97103880585 Partita Iva 01114601005

Riassunto Scalare al 31/12/18

Conto Corrente in EURO n. 1026449577

Intestato a: AZIENDA SANITARIA PROVINCIALE
DI VIBO VALENTIA

Valuta	Saldi per Valuta	Giorni	Numeri Debitori	Numeri Creditori
31/12/18	228.826,65 A	0		
SALDO LIQUIDO FINALE	228.826,65 A			
SALDO CONTABILE FINALE	228.826,65 A			
TOTALE NUMERI DEBITORI			GIACENZA MEDIA AI FINI ISEE	
TOTALE NUMERI CREDITORI	34.186.996,00		COMPRESIVA DI OPZIONE SURPRENDE	93.553,16

Per i versamenti in c/c la data contabile equivale alla data di accredito. L'estratto conto si intende approvato qualora il correntista non invii opposizione scritta a Poste Italiane S.p.A. entro 60 giorni dal suo ricevimento. Gli interessi sono calcolati secondo l'anno civile ed al tasso applicato. Imposta di bollo assolta in modo virtuale
Autorizzazione Direzione Regionale Entrate Lazio n. 623/1977 dell' 02/97

BancoPosta

Viale Europa, 175 - 00144 Roma

Posteitaliane S.p.A.

Patrimonio BancoPosta

Codice Fiscale 97103880585 Partita Iva 01114601006

Estratto Conto al 31/12/18

Conto Corrente in EURO n. 14284889

Intestato a: UNITA' SANITARIA LOCALE H.22

Coordinate bancarie

Codice IBAN

IT26 X076 0104 4000 0001 4284 889

Codice BIC/SWIFT

BPPIITRRXXX

CIN ABI CAB N. CONTO
X 07601 04400 000014284889



F_588V 0015
P2P903497260019008 01 RNO2
32244805 NPA61828005679
132 10 8

AZIENDA SANITARIA LOCALE DI VIBO VALENTI
A
VIA Omero PAL. TOSCANO
89900 VIBO VALENTIA

BancoPosta risponde

Numero Verde 800.00.33.22

Internet poste.it

Data	Valuta	Addebiti	Accrediti	Descrizione operazioni
30/11/18			21.697,26	SALDO INIZIALE
01/12/18	01/12/18		✓ 45,00	ACCREDITO BOLLETTINO DI C/C QUANTITA' = 1/ DA CANALI TELEMATICI
01/12/18	01/12/18		✓ 90,00	ACCREDITO BOLLETTINO DI C/C QUANTITA' = 2/ DA CUAS BARI
01/12/18	01/12/18	0,34		COMMISSIONI PER ACCREDITO BOLLETTINI QUANTITA' = 1
01/12/18	01/12/18	0,68		ACC. 01/12/2018 CONTO 0000014284889 DA CUAS INTERNET
01/12/18	01/12/18			COMMISSIONI PER ACCREDITO BOLLETTINI QUANTITA' = 2
03/12/18	03/12/18		✓ 180,00	ACC. 01/12/2018 CONTO 0000014284889 DA CUAS BARI
03/12/18	03/12/18			ACCREDITO BOLLETTINO DI C/C QUANTITA' = 4/ DA CUAS BARI
03/12/18	30/11/18	8,21		IMPOSTA DI BOLLO
03/12/18	03/12/18	1,36		COMMISSIONI PER ACCREDITO BOLLETTINI QUANTITA' = 4
04/12/18	04/12/18		✓ 45,00	ACC. 03/12/2018 CONTO 0000014284889 DA CUAS BARI
04/12/18	04/12/18		✓ 90,00	ACCREDITO BOLLETTINO DI C/C QUANTITA' = 1/ DA CANALI TELEMATICI
04/12/18	04/12/18	0,34		ACCREDITO BOLLETTINO DI C/C QUANTITA' = 2/ DA CUAS BARI
04/12/18	04/12/18	0,68		COMMISSIONI PER ACCREDITO BOLLETTINI QUANTITA' = 1
04/12/18	04/12/18	0,68		ACC. 04/12/2018 CONTO 0000014284889 DA CUAS INTERNET
04/12/18	04/12/18	0,68		COMMISSIONI PER ACCREDITO BOLLETTINI QUANTITA' = 2
04/12/18	30/11/18	15,00		ACC. 04/12/2018 CONTO 0000014284889 DA CUAS BARI
05/12/18	05/12/18		✓ 12,91	TENUTA CONTO ADEBITO RELATIVO AL PERIODO DI NOVEMBRE 2018
05/12/18	05/12/18			ACCREDITO BOLLETTINO DI C/C QUANTITA' = 1/ DA CUAS BARI
05/12/18	05/12/18	0,34		COMMISSIONI PER ACCREDITO BOLLETTINI QUANTITA' = 1
06/12/18	06/12/18		✓ 5,00	ACC. 05/12/2018 CONTO 0000014284889 DA CUAS BARI
06/12/18	06/12/18			BONIFICO A VOSTRO FAVORE TRN CIPIT31 36024606065340104801301013011T DA CPP SPA PER SICURITA' INVESTIGAZIONI SRL C/PY 27889516 RILASCIO COPIA SCHEDA
07/12/18	07/12/18		✓ 3,00	ACCREDITO BOLLETTINO DI C/C QUANTITA' = 1/ DA CUAS BARI
07/12/18	07/12/18	0,34		COMMISSIONI PER ACCREDITO BOLLETTINI QUANTITA' = 1
07/12/18	07/12/18			ACC. 07/12/2018 CONTO 0000014284889 DA CUAS BARI

Posteitaliane

Per conoscere le condizioni economiche e contrattuali del tuo Conto BancoPosta consulta i relativi fogli informativi disponibili in Ufficio Postale e sul sito poste.it

Per i versamenti in c/c la data contabile equivale alla data di accredito. L'estratto conto si infida approvato qualora il correntista non invii opposizione scritta a Posteitaliane S.p.A. entro 60 giorni dal suo ricevimento. Gli interessi sono calcolati secondo l'anno civile ed il tasso applicato. Imposta di bollo assolta in modo virtuale. Autorizzazione Direzione Regionale Entrate Lazio n. 623/1977 dell' 8/2/97

Valuta	Saldi per Valuta	Giorni	Numeri Debitori	Numeri Creditori
06/11/18	20.352,02 A	1		20.352,02
07/11/18	20.396,34 A	1		20.396,34
08/11/18	20.441,00 A	4		81.764,00
12/11/18	20.530,32 A	2		41.060,64
14/11/18	20.540,31 A	1		20.540,31
15/11/18	20.594,97 A	2		41.189,94
17/11/18	20.639,63 A	2		41.279,26
19/11/18	20.998,21 A	1		20.998,21
20/11/18	21.023,69 A	1		21.023,69
21/11/18	21.154,90 A	1		21.154,90
22/11/18	21.214,22 A	1		21.214,22
23/11/18	21.273,54 A	3		63.820,62
25/11/18	21.439,64 A	1		21.439,64
27/11/18	21.484,30 A	1		21.484,30
28/11/18	21.548,62 A	1		21.548,62
29/11/18	21.593,28 A	1		21.593,28
30/11/18	21.674,05 A	1		21.674,05
01/12/18	21.808,03 A	2		43.616,06
03/12/18	21.986,67 A	1		21.986,67
04/12/18	22.120,65 A	1		22.120,65
05/12/18	22.133,22 A	1		22.133,22
06/12/18	22.138,22 A	1		22.138,22
07/12/18	22.182,88 A	4		88.571,52
11/12/18	22.276,86 A	1		22.276,86
12/12/18	22.321,52 A	2		44.643,04
14/12/18	22.455,50 A	1		22.455,50
15/12/18	22.500,16 A	2		45.000,32
17/12/18	22.505,16 A	1		22.505,16
18/12/18	22.549,82 A	2		45.099,64
20/12/18	22.594,48 A	1		22.594,48
21/12/18	22.599,48 A	3		67.798,44
24/12/18	22.625,14 A	3		67.875,42
27/12/18	22.669,80 A	2		45.339,60
29/12/18	23.182,20 A	2		46.364,40
31/12/18	23.231,46 A	0		
SALDO LIQUIDO FINALE	23.231,46 A			
SALDO CONTABILE FINALE	23.231,46 A			
TOTALE NUMERI DEBITORI			GIACENZA MEDIA AI FINI ISEE	
TOTALE NUMERI CREDITORI	5.819.168,96		COMPRESIVA DI OPZIONE SORPRENDE	15.942,92

Per i versamenti in c/c la data contabile equivale alla data di accreditamento. L'estratto conto si intende approvato qualora il correntista non invii opposizione scritta a Poste Italiane S.p.A. entro 60 giorni dal suo ricevimento. Gli interessi sono calcolati secondo l'anno civile ed al tasso applicato. Imposta di bollo assolta in modo virtuale. Autorizzazione Direzione Regionale Entrate Lazio n. 6231677 dell' 8/2/97

Prot. n. 82 / ALPI

Vibo Valentia, 26.06.2019

ASP Vibo Valentia
Protocollo Generale
N. 0022584 del 26/06/2019



Direttore Generale Reggente
Direttore Dipartimento amministrativo
Direttore UO Gestione Economico Finanziaria

Loro Sedi

Oggetto: Elementi per la definizione degli accantonamenti in bilancio (ALPI) anno 2018 e precedenti.
Riscontro nota 22227 del 24.06.2019.

Si trasmettono i dati di attività ALPI, inerenti gli anni 2015-2016-2017-2018 riportandoli dalla prospettiva degli incassi (Allegato1). Per i più volte richiamati ambiti operativi dell'ufficio ALPI, vengono rappresentati secondo l'unico criterio previsto e utilizzato per fini non di tipo statistico-sanitario: quello ripartitorio.

I prospetti che vengono allegati alla presente sono stati desunti dalla documentazione relativa alla rendicontazione di fine esercizio mensile agli atti sia presso l'ufficio scrivente che presso codesta unità operativa. La metodologia di rappresentazione tabellare è stata espressa in precedente nota.

Segue tabella di decodifica dei prospetti allegati.

Colonna	DECODIFICA
Ord	Numero progressivo degli esercizi contabili
Periodo	Delimitazione temporale dell'esercizio contabile considerato
Prestaz. Cup	Numero di prestazioni eseguite rilevabili dal sistema Cup
Incasso Cup	Valore in euro dell'incasso riportato sui prospetti Cup
Ripartito Cup	Valore in euro dell'incasso riportato sui prospetti Cup destinato alla ripartizione
Prestaz. C/C	Numero di prestazioni eseguite rilevabili dal sistema C/C postale
Incasso C/C	Valore in euro dell'incasso riportato sui prospetti UO Economico-finanziaria
Ripartito C/C	Valore in euro dell'incasso riportato sui prospetti dell'UO Economico-finanziaria destinato alla ripartizione
Tot. Prestaz.	Numero totale delle prestazioni rilevabili dal sistema Cup + Numero delle prestazioni rilevabili dal sistema del C/C postale
Tot. Incassaz.	Valore in euro dell'incasso riportato sui prospetti Cup e di quello riportato sui prospetti dell'UO Economico-finanziaria
Bollo Cup	Valore in euro dell'imposta di bollo incassata dal sistema Cup
Bollo C/C	Valore in euro dell'imposta di bollo incassata dal sistema C/C postale
IVA	Valore in euro dell'imposta sul valore aggiunto riportata sui prospetti dell'UO Economico-finanziaria
ENPAV	Valore in euro del contributo previdenziale obbligatorio alla cassa dei medici veterinari
Tot. Ripartito	Valore in euro della somma totale destinata alla ripartizione
Protes	Valore in euro attribuito al professionista secondo i criteri percentuali ⁽¹⁾ regolamentari
Supporto	Valore in euro attribuito al personale di supporto che effettua prenotazioni e riscossione secondo i criteri percentuali regolamentari
Fondo P.	Importo accantonato, quale "fondo perequativo" da destinare alla disigenza medico-veterinaria che non può accedere all'ALPI come da C.O.N.L. quadriennio 1998-2001 art. 57 comma 2 lettera "Y"
Fondo I	Importo accantonato, quale "fondo integrativo" da destinare a interventi di prevenzione e alla riduzione delle liste d'attesa come da Legge n. 120/2007 e ss.mm.ii., art. 1 comma 4, lettera "c"
Azienda	Ritenuta effettuata secondo le percentuali di ripartizione previste dal regolamento quale competenza aziendale
Ass. Inf.	Valore in euro attribuito secondo le percentuali di ripartizione previste dal regolamento quale competenza per la collaborazione infermieristica a richiesta dal professionista

⁽¹⁾ Sono riportati nei prospetti mensili allegati alla nota di chiusura esercizio

Il Responsabile
Dr. Agostino Scardamaglio

ALLEGATO 1

Attività ALPI anno 2015 - Ripartizione Incassi

Cod	Periodo	Prevent. Cda	Attività Cda	Ripartita Cda 1	Prevent. Cda 2	Incasso Cda	Ripartita Cda	Tot. Prevent.	Tot. Incasso	Diff. Comp/Incasso Cda	NA	Quota % Tot. Ripartita	Previd.	Ripartita	Previd. p	Previd. t	Attività	Att. M.
000	31-12-14-31-01-15	278	18.240,00	18.240,00	0,00	820,00	48,80	387	18.440,00	0,00	152,80	18,73%	13,47%	628,40	628,40	2.485,74	650,00	
001	01-01-15-31-02-15	312	20.460,00	20.460,00	0,00	220,00	21,20	312	20.460,00	0,00	23,16	1,81	20.480,00	14.618,74	1.601,26	1.601,26	2.683,74	691,00
002	01-03-15-31-03-15	208	22.820,00	22.820,00	0,00	290,00	64,54	208	24.180,00	0,00	41,49	3,36	24.100,00	16.003,48	1.200,51	1.200,51	2.180,51	734,00
003	01-04-15-31-04-15	244	24.250,00	24.250,00	0,00	270,00	61,20	244	24.250,00	0,00	15,84	0,65	24.180,00	16.003,48	1.332,52	1.332,52	2.180,51	703,00
004	01-05-15-31-05-15	207	22.150,00	22.150,00	0,00	137,00	61,20	207	21.200,00	0,00	192,20	9,07	21.200,00	14.918,74	1.600,26	1.600,26	2.270,27	602,00
005	01-06-15-31-06-15	208	24.840,00	24.840,00	0,00	290,00	202,44	208	25.300,00	0,00	192,20	7,50	25.300,00	16.280,28	1.241,72	1.241,72	2.584,28	648,00
006	01-07-15-31-07-15	208	18.240,00	18.240,00	0,00	270,00	51,37	208	18.350,00	0,00	46,48	2,52	18.350,00	12.703,51	302,49	302,49	2.891,00	288,00
007	01-08-15-31-08-15	143	10.290,00	10.290,00	0,00	820,00	0,00	143	10.290,00	0,00	0,00	0,00	10.290,00	6.919,50	312,50	312,50	2.891,00	288,00
008	01-09-15-31-09-15	207	21.500,00	21.500,00	0,00	1.020,00	602,46	207	22.480,00	0,00	210,10	9,34	22.480,00	13.182,73	1.224,89	1.224,89	2.891,00	782,00
009	01-10-15-31-10-15	208	20.460,00	20.460,00	0,00	670,00	240,80	208	21.200,00	0,00	81,49	6,17	21.200,00	14.187,48	1.224,89	1.224,89	2.891,00	784,00
010	01-11-15-31-11-15	208	24.100,00	24.100,00	0,00	1.140,00	240,28	208	24.840,00	0,00	4,00	1,70	24.840,00	16.003,48	1.224,89	1.224,89	2.110,29	784,00
011	01-12-15-31-12-15	208	18.240,00	18.240,00	0,00	137,00	127,58	208	18.240,00	0,00	28,80	2,81	18.240,00	13.182,73	894,27	894,27	2.500,73	552,00
Totale	1-12-15	3.837	233.504,00	233.504,00	0,00	7.420,00	4.291,00	3.837	238.504,00	0,00	1.384,80	5,81%	203.824,00	128.681,74	12.881,74	12.881,74	217.730,00	128.681,74

Attività ALPI anno 2015 - Ripartizione Incassi

Cod	Periodo	Prevent. Cda	Attività Cda	Ripartita Cda 1	Prevent. Cda 2	Incasso Cda	Ripartita Cda	Tot. Prevent.	Tot. Incasso	Diff. Comp/Incasso Cda	NA	Quota % Tot. Ripartita	Previd.	Ripartita	Previd. p	Previd. t	Attività	Att. M.
012	01-01-16-31-01-16	208	17.420,00	17.420,00	0,00	237,00	28,77	208	17.240,00	180,00	2,00	28,20	17.260,00	12.241,00	615,00	615,00	2.200,73	600,00
013	01-02-16-31-02-16	493	28.270,00	28.270,00	0,00	492,00	60,45	493	28.080,00	190,00	6,86	6,86	28.080,00	13.347,40	1.422,60	1.422,60	2.082,27	1.241,00
014	01-03-16-31-03-16	349	20.300,00	20.300,00	0,00	320,00	208,17	349	20.300,00	0,00	3,40	0,27	20.310,00	13.791,07	1.151,90	1.151,90	2.082,27	811,00
015	01-04-16-31-04-16	311	20.300,00	20.300,00	0,00	320,00	208,17	311	20.300,00	0,00	44,80	2,22	20.310,00	13.896,89	1.013,10	1.013,10	2.489,51	781,00
016	01-05-16-31-05-16	202	28.200,00	28.200,00	0,00	520,00	408,80	202	28.200,00	0,00	117,70	4,20	28.210,00	17.228,94	1.215,00	1.215,00	2.489,51	1.138,00
017	01-06-16-31-06-16	202	18.140,00	18.140,00	0,00	320,00	418,00	202	18.140,00	0,00	82,40	4,55	18.160,00	14.009,00	1.024,00	1.024,00	2.489,51	706,00
018	01-07-16-31-07-16	208	20.290,00	20.290,00	0,00	140,00	110,31	208	20.290,00	0,00	181,20	8,92	20.280,00	14.009,00	726,30	726,30	2.190,27	616,00
019	01-08-16-31-08-16	180	14.890,00	14.890,00	0,00	120,00	97,80	180	14.890,00	0,00	73,20	4,92	14.890,00	9.796,54	704,70	704,70	2.190,27	616,00
020	01-09-16-31-09-16	202	20.300,00	20.300,00	0,00	450,00	274,07	202	20.300,00	0,00	73,70	3,63	20.280,00	13.811,20	1.001,80	1.001,80	2.190,27	616,00
021	01-10-16-31-10-16	246	22.020,00	22.020,00	0,00	1.090,00	482,74	246	22.150,00	0,00	187,00	8,46	22.150,00	17.200,27	1.269,73	1.269,73	2.489,51	1.138,00
022	01-11-16-31-11-16	208	20.460,00	20.460,00	0,00	1.000,00	484,81	208	20.460,00	0,00	92,70	4,55	20.490,00	14.111,49	1.408,73	1.408,73	2.489,51	1.138,00
023	01-12-16-31-12-16	202	20.460,00	20.460,00	0,00	820,00	0,00	202	20.460,00	0,00	0,00	0,00	20.460,00	14.811,20	1.481,20	1.481,20	2.148,00	652,00
Totale	1-12-16	3.837	233.504,00	233.504,00	0,00	7.420,00	4.291,00	3.837	233.504,00	0,00	1.384,80	5,81%	203.824,00	128.681,74	12.881,74	12.881,74	217.730,00	128.681,74

K. Padoa-Schioppa

Prot. n. 83 / ALPI

Vibo Valentia, 26.06.2019

ASP Vibo Valentia
Protocollo Generale
N. 0022585 del 26/06/2019

Direttore Generale Reggente
Direttore Dipartimento amministrativo
Direttore UO Gestione Economico Finanziaria

Loro Sedi



* 0 0 0 0 3 2 4 3 8 9 *

**Oggetto: Richiesta elementi per la definizione dei costi ALPI. Riscontro nota prot. 22228 del
24.06.2019**

Riscontro

Al fine di poter fornire riscontro alla nota di cui all'oggetto è necessario, ancora una volta, premettere:

- che *adempiere a quanto previsto dalla normativa vigente in materia ALPI* significa uniformarsi sia alle previsioni regolamentari di cui al punto 12.1 del DPGR-CA n. 150 del 16.12.2013 (Piano regionale ALPI) che all'art. 15 del regolamento A.L.P.I. di cui alla Delibera aziendale n. 1340Dg del 15.12.2014 secondo le quali gli uffici preposti alla gestione economico-finanziaria e alla gestione del personale curino, ognuno per le proprie competenze, il perseguimento dell'equilibrio costi/ricavi e degli adempimenti di tipo fiscale;
- che l'ufficio ALPI, consistendo in un servizio sanitario (sotto la responsabilità di un medico) che non detiene né funzione di gestione finanziaria né attribuzioni contabili, non trasmette *prospetti mensili contabili*, ma solo trasmette dati ripartitori per codesta struttura e, in generale, dati statistico-sanitari che descrivono l'attività libero-professionale aziendale;
- che i prospetti di sintesi trasmessi dallo scrivente ufficio contengono meri dati descrittivi che diventano *risultanze contabili* proprio grazie all'apporto fornito dalle strutture amministrative che la *normativa vigente in materia* prevede quale seguito di competenza alla trasmissione dei dati ripartitori ALPI (trattamento tributario, contributivo, costing, equilibrio economico finanziario, ecc.);
- che gli elementi di costo enumerati dal direttore della struttura economico finanziaria rientrano nella generale gestione dei costi (comprensivi anche dell'*intramoenia*) sostenuti per la complessiva produzione assistenziale e per la quale la legge dispone un impianto amministrativo di monitoraggio (DLgs 30 dicembre 1992, n. 502, art. 5 comma 5, lettera "d" - DLgs 30 marzo 2001, n. 165, art. 54, comma 1 - DPGR Calabria, 2 luglio 2010, n. 486);
- che, avendo predeterminato le basi (quote) di allocazione dei costi aziendali ai relativi centri di consumo delle risorse (Centri di costo) nell'ambito di sistemi integrati di contabilità analitica, si può agevolmente enucleare, quantificandoli, i costi dell'attività libero-professionale che utilizza gli stessi locali aziendali ad uso dell'attività istituzionale (adempimento previsto dalla legge ed espressamente richiesto nei questionari ad uso dei Collegi Sindacali);
- che pertanto solo gli uffici di cui al punto 12.1 del DPGR-CA n. 150 del 16.12.2013 (Piano regionale ALPI) e di cui all'art. 15 del regolamento A.L.P.I. (Delibera n. 1340Dg del 15.12.2014) devono valutare, alla luce delle risultanze contabili, se la quota residua aziendale copre i costi in precedenza quantificati (il contratto stipulato dall'azienda con la compagnia assicuratrice prevede la copertura assicurativa per tutti i dirigenti medici con unica tariffa sia che operino in regime istituzionale che in regime ALPI – Allegato 1).

Tanto premesso si riafferma, come più volte si è fatto nel corso degli anni, che la richiesta di cui all'oggetto, in base a quanto previsto dalla normativa vigente in materia ALPI, non rientra nelle competenze del sottoscritto e, in generale, dell'ufficio ALPI.

Valutazione in buona verosimiglianza dell'effettivo equilibrio costi-ricavi, riferito all'esercizio contabile 2018, dell'Attività Libero Professionale Intramuraria Aziendale

In questa sezione viene fornita la valutazione di cui sopra, *extra ordinem*, al di fuori degli obblighi riferiti al ruolo, al profilo professionale dello scrivente e alla regolamentazione regionale e aziendale vigente per la materia.

Premessa

La Corte dei Conti Sezione Autonomie ha negli anni fornito utili indicazioni metodologiche per la redazione dei bilanci di esercizio degli Enti del Servizio Sanitario Nazionale e Regionale nell'ambito delle linee guida rivolte ai Collegi Sindacali al fine di somministrare il questionario allo scopo dedicato ai sensi dell'art. 1, comma 170, della legge 23 dicembre 2005, n. 266 (legge finanziaria 2006), e dell'art. 1, comma 3, del d.l. 11 ottobre 2012 n. 174, convertito, con modificazioni, nella legge 7 dicembre 2012, n. 213.

Nelle linee guida allegate allo schema di questionario di cui alla delibera n. 13/2014/ SEZAUT/INPR del 08.05.2014, vengono fornite, per l'appunto, indicazioni sia sull'imputazione dei costi generali diretti e indiretti riferiti all'ALPI che sull'annosa questione dell'imputabilità del costo inerente l'indennità di esclusività medica.

Per quanto attiene la prima problematica si è stabilito che i costi generali se non siano rilevati separatamente in modo oggettivo, si deve procedere ad imputazione su basi di allocazione, seguendo il concetto di "quota equa", ossia assegnando all'oggetto di costo un valore sulla base di una ragionevole considerazione circa l'entità delle risorse assorbite. A tale proposito è ammessa la possibilità di ricorrere a basi "contabili", quale il costo del personale ove non disponibili basi puntuali di allocazione a grandezze "fisiche" tipiche dei sistemi integrati di contabilità analitica (ad es. mq di superficie dei locali utilizzati attraverso metodologie ribaltamento dei costi delle spese di pulizia o riscaldamento, ecc.).

Per quanto attiene la problematica dell'indennità di esclusività medica, e anche del fondo perequativo, c'è da dire che hanno rappresentato un profilo problematico negli anni passati. L'attuale orientamento, condiviso anche dalla Corte, è quello di considerarli riferibili a indennità che non remunerano l'intramoenia in quanto tale.

Difatti l'indennità di esclusività non remunera in modo specifico la rinuncia del medico all'attività libero professionale extramoenia, in quanto è riferita anche, e soprattutto, all'impegno del dirigente nelle funzioni organizzativo gestionali tipiche di chi ha responsabilità di struttura.

A riprova di quanto affermato si consideri che l'istituto normativo permette di attribuire l'indennità di esclusività medica a tutti i dirigenti medici e veterinari ivi compresi coloro che non svolgono attività clinico assistenziali e coloro che non esercitano attività consulenziale passibile di remunerazione accessoria.

Essa è interpretabile, piuttosto, come un costo generale sostenuto dal SSN per avvalersi di professionalità qualificate in rapporto esclusivo e non è rapportabile, in via specifica, all'esercizio dell'attività intramoenia fino a qualificarlo quale suo costo. Neanche si può rapportare al fenomeno "liste d'attesa" nel senso che la persistenza del fenomeno possa rappresentare una sorte di "merce avariata" che non rispetta le aspettative legate all'acquirente che eroga incentivo.

A tale proposito si rileva che nessuna disposizione di legge stabilisce:

- a) un rapporto sinallagmatico tra corresponsione dell'indennità di esclusività medica e abbattimento delle liste d'attesa;
- b) che l'esclusività di rapporto debba essere finanziata con l'attività libero professionale dei medici.

Tra l'altro la riduzione delle liste d'attesa trova finanziamento specifico in altri istituti quali:

- l'ex art. 55, comma 2, del CCNL area della dirigenza medico-veterinaria quadriennio 1998-2001 (cd. prestazioni aggiuntive) al ragguardevole costo orario di euro 60,00;
- il fondo integrativo di cui Legge n. 120/2007 e ss.mm.ii., art.1, comma 4, lettera "c" allorché non lo si utilizza per finanziare attività di prevenzione.

Equilibrio costi-ricavi attività ALPI 2018

Sulla base delle note metodologiche superiormente richiamate vengono riportate di seguito delle tabelle ove vengono espresse in Euro le grandezze economiche relative ai totali ripartitori ALPI per l'anno 2018. Le stesse sono inserite in un contesto di bilancio riferito ai valori riportati sul modello CE aziendale 2016 certificato al fine di consentire una simulazione verosimile.

Voci corrispondenti a valori economici ALPI - 2018

Incasso	Bollo	Incasso netto	Professionisti	Supporto	Fondo P.	Fondo I.	Azienda	Ass. Infermieri
279.952,00	3.146,00	276.805,00	184.912,18	13.840,30	13.840,30	13.840,30	36.267,92	14.105,00

QUALIFICAZIONE DELLE GRANDEZZE ECONOMICHE IN FUNZIONE DEI COSTI	
Tipologia	Denominazione
Fondo a copertura costi	Azienda
Autofinanziate	Professionisti
	Supporto
	Assistenza infermieristica
Accantonamenti di legge per finalità non legate alla remunerazione dell'attività	Fondo Perequativo
	Fondo Integrativo

COSTI	
Tipologia	Qualificazione
Indennità di esclusività	compreso nei costi del personale dirigenziale
Irap	imputabile all'incasso all'aliquota corrente
Costi generali diretti ed indiretti	imputabili con idonea base di allocazione

Equilibrio Costi -Ricavi

Indennità di esclusività	Valore ricompreso nel macro-aggregato CE BA2120 "costo del personale dirigente medico a tempo indeterminato"
--------------------------	--

COSTI GENERALI		
Aggregato CE	Denominazione	Valore
BA0340	Combustibili, carburanti e lubrificanti	142.000,00
BA0350	Supporti informatici e cancelleria	151.000,00
BA0370	Altri beni e prodotti non sanitari	14.000,00
BA1610	Riscaldamento	449.000,00
BA1640	Smaltimento rifiuti	181.000,00
BA1650	Utenze telefoniche	693.000,00
BA1660	Utenze elettricità	826.000,00
BA1940	Manutenzione e riparazione alle attrezzature sanitarie e scientifiche	1.090.000,00
Totale (1)		3.548.000,00

(1) Valori presenti sul modello CE aziendale certificato 2016

Costo della compartecipazione personale ALPI Vs. Costo del personale. Base di allocazione = Costo del personale		
Aggregato CE	Denominazione	Valore
BA2110	Costo del personale (A) ⁽¹⁾	84.180.000,00
BA1200	Costo compartecipazione personale medico all'ALPI 2018 (B)	184.912,18
(D) = (B)/(A)	FATTORE DI ALLOCAZIONE	0,002

Applicazione del Fattore di Allocazione ai costi generali 7.793,64

CHIUSURA DEL BILANCIO COSTI-RICAVI		Valore
Tipologia costi		
Irap		23.795,92
Costi Generali riallocati		7.793,64
Totale		31.589,56
Quota aziendale		36.267,92
Avanzo		4.678,36

Il Responsabile
Dr. Agostino Scardamaglio





grado del Contraente per danni arrecati a terzi e ad altri prestatori di lavoro in genere in relazione allo svolgimento delle loro mansioni, compreso il "responsabile del servizio di protezione e prevenzione", per la responsabilità civile personale a lui incombente ai sensi dell'art.8 del D.L. 626 del 19 settembre 1994 ed il "responsabile dei Lavori", il "coordinatore della progettazione", il "coordinatore per l'esecuzione" per la responsabilità civile personale a lui incombente ai sensi del D.Lgs. 494/96, ciò entro i limiti del massimale convenuto in Polizza per sinistro, il quale resta ad ogni effetto unico anche in caso di corresponsabilità delle persone summenzionate con il Contraente o fra di loro.

24.C) Danni da attrezzature cedute in comodato

A parziale deroga dell'art. 22 ESCLUSIONI, l'assicurazione comprende i danni cagionati a terzi e/o agli assistiti da beni, attrezzature od apparecchiature cedute in uso dall'Assicurato a qualsivoglia titolo.

24.D) Cose dei prestatori di lavoro

L'assicurazione è estesa alle cose dei prestatori di lavoro o da loro detenute, per danni subiti in occasione di servizio, ferma l'esclusione di cui all'art. 22.1).

24.E) Smercio

RC derivante dalla somministrazione, smercio, distribuzione, utilizzazione di prodotti medicinali farmaceutici, parafarmaceutici, apparecchiature e protesi, direttamente o tramite enti o persone convenzionate..

Si intende compresa anche la R C derivante dall'esercizio di farmacie con vendita al pubblico. L'assicurazione non comprende tuttavia le responsabilità che ai sensi del D.P.R. del 24/5/1988 n°224 ricadono sui terzi produttori.

24.F) Danni da furto

A parziale deroga dell'art. 22 ESCLUSIONI, la garanzia comprende, entro il limite stabilito per i danni a cose, i danni dei quali l'Assicurato sia tenuto a rispondere ai sensi degli articoli 1783, 1784, 1785 bis e 1786 del Codice Civile, compresi smarrimento, sparizione deterioramento di cose consegnate e non. L'Assicurazione non vale per gli oggetti preziosi, denaro, valori bollati, marche, titoli di credito, valori, veicoli a motore in genere e cose in essi contenute.

24.G) Danni estetici

A parziale deroga dell'art. 22 ESCLUSIONI, la garanzia comprende i danni estetici e fisionomici, purché determinati da errore tecnico nell'intervento con esclusione della garanzia delle pretese per mancata rispondenza dell'intervento all'impegno di risultato assunto dall'Ente assicurato e da personale dipendente del cui fatto debba rispondere.

24.H) Attività intramuraria

L'assicurazione è estesa alla attività intramuraria libero professionale del personale dirigente medico e del ruolo sanitario, del personale infermieristico, tecnico e della riabilitazione che partecipa a tale attività, nonché del personale del comparto di supporto ed è equiparata all'attività di lavoro dipendente. La presente garanzia comprende l'attività intramuraria svolta sia presso le strutture del Contraente, sia presso altre strutture convenzionate e/o autorizzate dal Contraente. La garanzia si intende confermata esclusivamente per danni materiali a persone e a cose in relazione all'attività sanitaria svolta.

24.I) S.U.E.M. 118

La garanzia copre la Responsabilità personale professionale di tutti gli addetti, prestatori di lavoro e non del Contraente, al Servizio di Emergenza Unità Sanitaria 118 per danni arrecati a terzi e ad altri prestatori di lavoro in genere in relazione allo svolgimento delle loro mansioni, ciò entro i limiti dei massimali

Ente Codice	024073826000000
Ente Descrizione	AZIENDA SANITARIA PROVINCIALE DI VIBO VALENTIA
Categoria	Strutture sanitarie
Sotto Categoria	ASL
Periodo	ANNUALE 2018
Prospetto	INDICATORI ENTI
Tipo Report	Semplice
Data ultimo aggiornamento	20-giu-2019
Data stampa	27-giu-2019
Importi in EURO	

Valore nel periodo Valore a tutto il periodo

Indicatori per composizione

Indicatori Spese

Spese Totali

	Spese Correnti / Spese Totali	0,97	0,97
	Spesa Corrente Primaria / Spese Totali	0,96	0,96
	Spese Conto Capitale / Spese Totali	0,01	0,01

Spese Correnti

	Spesa per il Personale / Spese Correnti	0,46	0,46
	Trasferimenti Correnti / Spese Correnti	0,00	0,00
	Consumi Intermedi / Spese Correnti	0,63	0,63

Indicatori Entrate

	Dipendenza da Trasferimenti	0,97	0,97
--	-----------------------------	------	------

Ente Codice	024073826000000
Ente Descrizione	AZIENDA SANITARIA PROVINCIALE DI VIBO VALENTIA
Categoria	Strutture sanitarie
Sotto Categoria	ASL
Periodo	ANNUALE 2018 - 2017
Prospetto	CONFRONTI - INCASSI
Tipo Report	Semplice
Data ultimo aggiornamento	20-giu-2019
Data stampa	27-giu-2019
Importi in EURO	

2018

2017

ENTRATE DERIVANTI DALLA PRESTAZIONE DI SERVIZI

		2.460.552,56	8.809.668,10
1100	Compartecipazione alla spesa per prestazioni sanitarie (ticket)	1.568.835,52	2.941.263,84
1200	Entrate da Regione e Province autonome per prestazioni sanitarie e sociosanitarie a rilevanza sanitaria		701.532,83
1301	Entrate da aziende sanitarie della Regione/Provincia autonoma per prestazioni sanitarie e sociosanitarie a rilevanza sanitaria		136.456,26
1400	Entrate per prestazioni sanitarie e sociosanitarie a rilevanza sanitaria ad altre Amministrazioni pubbliche	137.021,24	108.796,28
1500	Entrate per prestazioni sanitarie erogate a soggetti privati	59.983,94	930.164,32
1600	Entrate per prestazioni sanitarie erogate in regime di intramoenia	292.310,69	235.937,67
1700	Entrate per prestazioni non sanitarie	149.774,29	3.168.597,00
1800	Entrate per prestazioni di servizi derivanti da sopravvenienze attive	252.626,88	586.919,90

CONTRIBUTI E TRASFERIMENTI CORRENTI

		172.359.937,41	190.598.838,42
2102	Contributi e trasferimenti correnti da Regione e Prov. Autonoma per quota fondo sanitario regionale indistinto	163.548.157,40	188.845.723,86
2103	Contributi e trasferimenti correnti da Regione e Prov. Autonoma per quota fondo sanitario regionale vincolato	5.597.224,05	
2104	Contributi e trasferimenti correnti da Regione e Prov. Autonoma extra fondo sanitario vincolato	530.724,16	745.711,17
2105	Altri contributi e trasferimenti correnti da Regione e Prov. Autonoma	2.683.831,80	1.007.403,39

ALTRE ENTRATE CORRENTI

		1.975.209,19	7.601.379,41
3101	Rimborsi assicurativi	157.250,41	111.075,86
3102	Rimborsi spese per personale comandato		138.293,44
3104	Restituzione fondi economici	36.458,41	77.531,28
3106	Altri concorsi, recuperi e rimborsi	216.712,98	7.105.158,13
3201	Fitti attivi	8.537,04	19.551,54
3202	Interessi attivi	7.265,95	24.831,84
3204	Altri proventi	1.548.984,40	124.937,32

INCASSI DA REGOLARIZZARE

		14.669.220,99	177,30
9999	Altri incassi da regolarizzare (riscossioni codificate dal cassiere)	14.669.220,99	177,30

TOTALE INCASSI**191.464.920,15****207.010.063,23**

Ente Codice	024073826000000
Ente Descrizione	AZIENDA SANITARIA PROVINCIALE DI VIBO VALENTIA
Categoria	Strutture sanitarie
Sotto Categoria	ASL
Periodo	ANNUALE 2018 - 2017
Prospetto	CONFRONTI - PAGAMENTI
Tipo Report	Semplice
Data ultimo aggiornamento	20-giu-2019
Data stampa	27-giu-2019
Importi in EURO	

2018

2017

PERSONALE

		86.034.794,83	91.242.657,28
1103	Competenze a favore del personale a tempo indeterminato, al netto degli arretrati attribuiti	39.769.116,14	43.269.543,84
1104	Arretrati di anni precedenti al personale a tempo indeterminato	6.211,69	141.629,68
1105	Competenze a favore del personale a tempo determinato, al netto degli arretrati attribuiti	749.482,05	1.568.288,64
1203	Altre ritenute al personale per conto di terzi	10.318.135,91	6.486.541,70
1204	Ritenute previdenziali e assistenziali al personale a tempo indeterminato	3.332.932,98	7.113.601,50
1205	Ritenute erariali a carico del personale a tempo indeterminato	17.052.759,85	18.909.556,70
1207	Ritenute erariali a carico del personale a tempo determinato	117.997,41	34.183,72
1303	Contributi aggiuntivi		3.381,70
1304	Contributi obbligatori per il personale a tempo indeterminato	14.173.536,13	13.333.666,08
1306	Contributi obbligatori per il personale a tempo determinato	372.061,61	376.536,83
1403	Indennizzi	142.561,06	5.726,89

ACQUISTO DI BENI

		24.285.450,48	32.295.275,27
2101	Prodotti farmaceutici	15.110.167,27	21.362.419,80
2102	Emoderivati	770.144,62	930.242,27
2103	Prodotti dietetici	59.106,38	113.325,51
2104	Materiali per la profilassi (vaccini)	1.003.687,97	1.693.315,14
2110	Materiali e prodotti per uso veterinario	10.792,41	56.839,18
2111	Acquisto di beni sanitari da altre strutture sanitarie	3.900,00	
2112	Dispositivi medici	5.348.679,65	5.489.663,16
2113	Prodotti chimici	1.005.249,10	1.523.995,63
2202	Materiali di guardaroba, di pulizia e di convivenza in genere	607.056,55	417.368,40
2203	Combustibili, carburanti e lubrificanti	121.653,72	497.783,47
2204	Supporti informatici e cancelleria	115.996,83	125.300,03
2206	Acquisto di materiali per la manutenzione	108.674,72	67.120,49
2298	Altri beni non sanitari	20.341,26	17.902,19

ACQUISTI DI SERVIZI

		59.981.542,23	72.746.338,25
3102	Acquisti di servizi sanitari per medicina di base da altre Amministrazioni pubbliche	76.276,71	
3103	Acquisti di servizi sanitari per medicina di base da soggetti convenzionali	7.643.297,76	8.718.792,44
3106	Acquisti di servizi sanitari per farmaceutica da privati	23.566.518,11	28.439.297,75
3107	Acquisti di servizi sanitari per assistenza specialistica ambulatoriale da strutture sanitarie pubbliche della Regione/Provincia autonoma di appartenenza	40.826,93	
3109	Acquisti di servizi sanitari per assistenza specialistica ambulatoriale da privati	2.813.771,55	4.075.705,69
3110	Acquisti di servizi sanitari per assistenza riabilitativa da strutture sanitarie pubbliche della Regione/Provincia autonoma di appartenenza		3.936,90
3111	Acquisti di servizi sanitari per assistenza riabilitativa da altre Amministrazioni pubbliche		335,84
3112	Acquisti di servizi sanitari per assistenza riabilitativa da privati	2.491.581,37	3.483.689,97
3113	Acquisti di servizi sanitari per assistenza integrativa e protesica da strutture sanitarie pubbliche della Regione/Provincia autonoma di appartenenza		3.981,44
3114	Acquisti di servizi sanitari per assistenza integrativa e protesica da altre Amministrazioni pubbliche	33.052,17	8.808,62
3115	Acquisti di servizi sanitari per assistenza integrativa e protesica da privati	7.584.440,04	8.258.963,66
3116	Acquisti di servizi sanitari per assistenza ospedaliera da strutture sanitarie pubbliche della Regione/Provincia autonoma di appartenenza		29.192,88
3118	Acquisti di servizi sanitari per assistenza ospedaliera da privati	2.824.017,03	5.066.531,53
3120	Acquisti di prestazioni di psichiatria residenziale e semiresidenziale da altre Amministrazioni pubbliche	156,24	
3121	Acquisti di prestazioni di psichiatria residenziale e semiresidenziale da privati	636.625,09	890.187,83
3124	Acquisti di prestazioni di distribuzione farmaci file F da privati	6.870,82	

024073826000000 - AZIENDA SANITARIA PROVINCIALE DI VIBO VALENTIA

		2018	2017
3129	Acquisti di prestazioni trasporto in emergenza e urgenza da altre Amministrazioni pubbliche		258,33
3130	Acquisti di prestazioni trasporto in emergenza e urgenza da privati	158.227,29	62.950,25
3133	Acquisti di prestazioni socio sanitarie a rilevanza sanitaria da privati	144.528,22	127.281,55
3134	Consulenze, collaborazioni, interinale e altre prestazioni di lavoro sanitarie e sociosanitarie da strutture sanitarie pubbliche della Regione/Provincia autonoma di appartenenza	33.926,00	46.591,00
3136	Consulenze, collaborazioni, interinale e altre prestazioni di lavoro sanitarie e sociosanitarie da privati	23.829,97	23.362,28
3137	Altri acquisti di servizi e prestazioni sanitarie da strutture sanitarie pubbliche della Regione/Provincia autonoma di appartenenza	34.620,83	
3138	Altri acquisti di servizi e prestazioni sanitarie da altre Amministrazioni pubbliche		3.931,41
3151	Contributi previdenziali e assistenziali sui compensi ai medici di base in convenzione	332.155,27	512.857,60
3152	Ritenute erariali sui compensi alle farmacie convenzionate	226.546,81	340.401,90
3154	Contributi previdenziali e assistenziali sui compensi ai medici specialisti ambulatoriali		334.786,79
3198	Altri acquisti di servizi e prestazioni sanitarie da altri soggetti	245.113,43	187.547,51
3201	Consulenze, collaborazioni, interinale e altre prestazioni di lavoro non sanitarie da strutture sanitarie pubbliche della Regione/Provincia autonoma di appartenenza	71.681,53	134.966,27
3202	Consulenze, collaborazioni, interinale e altre prestazioni di lavoro non sanitarie da altre Amministrazioni pubbliche	14.000,00	267,22
3203	Consulenze, collaborazioni, interinale e altre prestazioni di lavoro non sanitarie da privati	77.248,90	42.220,29
3204	Servizi ausiliari e spese di pulizia	1.286.570,46	2.727.467,76
3205	Buoni pasto e mensa per il personale dipendente	4.330,39	3.045,20
3206	Mensa per degenti	912.386,36	1.040.354,78
3207	Riscaldamento	466.411,24	468.696,27
3208	Utenze e canoni per telefonia e reti di trasmissione	248.234,80	626.394,65
3209	Utenze e canoni per energia elettrica	1.033.517,08	814.795,32
3210	Utenze e canoni per altri servizi	544.119,43	332.128,43
3211	Assicurazioni	299.859,16	305.345,90
3212	Assistenza informatica e manutenzione software	314.867,55	304.564,94
3213	Corsi di formazione esternalizzata	14.686,20	39.665,54
3214	Manutenzione ordinaria e riparazioni di immobili e loro pertinenze	453.552,10	223.599,86
3216	Manutenzione ordinaria e riparazioni di attrezzature tecnico-scientifico sanitarie	1.246.623,78	1.048.350,77
3217	Manutenzione ordinaria e riparazioni di automezzi	156.728,66	144.153,83
3219	Spese legali	1.511.415,20	574.681,51
3220	Smaltimento rifiuti	333.584,88	333.529,17
3221	Manutenzione e riparazione agli impianti e macchinari	103.634,79	99.557,61
3298	Acquisto di servizi non sanitari derivanti da sopravvenienze		735,66
3299	Altre spese per servizi non sanitari	1.971.708,08	2.862.424,10

CONTRIBUTI E TRASFERIMENTI

625.811,31

149.430,74

4111	Contributi e trasferimenti a Istituti Zooprofilattici sperimentali	53.989,50	
4202	Contributi e trasferimenti a famiglie	561.921,81	149.030,74
4203	Contributi e trasferimenti a istituzioni sociali private	9.900,00	400,00

ALTRE SPESE CORRENTI

14.569.670,60

18.735.032,74

5201	Noleggi	2.370.342,43	2.958.665,86
5202	Locazioni	155.270,03	213.779,59
5301	Interessi passivi ad Amministrazioni pubbliche		12.789,72
5303	Interessi passivi a Cassa depositi e prestiti - gestione CDP spa	535,47	
5306	Interessi passivi v/fornitori	867.763,70	2.028.880,75
5308	Altri oneri finanziari	11.495,11	577.323,73
5401	IRAP	5.779.693,87	5.923.226,16
5402	IRES	4.429,00	

2018

2017

5404	IVA	2.737.842,79	3.976.192,93
5499	Altri tributi	126.982,90	261.342,39
5501	Costituzione di fondi per il servizio economato in contanti		16.000,00
5503	Indennita', rimborso spese ed oneri sociali per gli organi direttivi e Collegio sindacale	388.566,76	327.075,35
5504	Commissioni e Comitati	41.257,10	47.026,50
5505	Borse di studio	6.569,33	19.465,22
5598	Altri oneri della gestione corrente	2.035.772,11	2.310.031,48
5599	Altre spese correnti derivanti da sopravvenienze	43.150,00	63.233,06

INVESTIMENTI FISSI

1.247.810,27

1.311.732,85

6102	Fabbricati	347.260,27	567.194,96
6103	Impianti e macchinari	84.447,00	65.830,00
6104	Attrezzature sanitarie e scientifiche	491.367,27	466.628,83
6105	Mobili e arredi	112.103,73	174.260,44
6106	Automezzi	138.600,00	
6199	Altri beni materiali	51.817,00	37.818,62
6200	Immobilizzazioni immateriali	22.215,00	

PAGAMENTI DA REGOLARIZZARE

4.854.579,46

0,00

9997	Pagamenti da regolarizzare per pignoramenti (pagamenti codificati dal cassiere)	583.321,81	0,00
9999	ALTRI PAGAMENTI DA REGOLARIZZARE (pagamenti codificati dal cassiere)	4.271.257,65	0,00

TOTALE PAGAMENTI

191.599.659,18

216.480.467,13