998/SD
31-07-2020

SERVIZIO SANITARIO REGIONALE
Dipartimento Tutela della Salute e Politiche Sanitarie

AZIENDA SANITARIA PROVINCIALE VIBO VALENTIA

DELIBERA DEL COMMISSARIO STRAORDINARIO

Legge 25 Giugno 2019, N. 60

N. 871 /CS DEL 11-08-2020

STRUTTURA PROPONENTE: U.O.G.R.E. e F.

Oggetto: Bilancio di esercizio 2019: Revoca delibera 724/2020 e contestuale Riadozione.

L'anno duemilaventi, il giorno 11 del mese di Agosto, il Commissario Straordinario **Dott. Giuseppe Giuliano,** nominato con Decreto del Ministro della Salute, 13 dicembre 2019, ha adottato la seguente deliberazione in merito all'argomento in oggetto.

Il Dirigente della Struttura Complessa G.R.E.F.e il Responsabile del Procedimento, nonché il Direttore del Dipartimento Amministrativo con la sottoscrizione del presente atto, a seguito dell'istruttoria effettuata, attestano che l'atto è conforme alla legge.

Il Responsabile del Procedimento
Dr. Aiello Andrea

Il Direttore dell'U.O.
Dr. Antonio Zappone

Il Direttore del Distretto/Dipartimento
Avv. Bruno Calvetta

Via D. Alighieri, 67 - 89900 - Vibo Valentia Part. IVA 02866420793
Tel. +39 0963/962619-2459 / fax +39 0963/962461 / e-mail aspvibovalentia@pec.it

IL RESPONSABILE DEL PROCEDIMENTO E IL DIRIGENTE DELL'U.O. GESTIONE RISORSE ECONOMICHE E FINANZIARIE

Premesso che:

- con Decreto del Ministro della Salute, 13 dicembre 2019 è stato nominato Commissario Straordinario dell'Azienda Sanitaria Provinciale di Vibo Valentia il Dott. Giuseppe Giuliano;
- l'art. 31 del D.lgs. 118/2011 che stabilisce che il bilancio d'esercizio è adottato dal Direttore Generale entro il 30 aprile dell'anno successivo a quello di riferimento;
- che con DCA n. 62/2019 è stato stabilito che i contributi in conto esercizio possono essere utilizzati per investimenti solo previa autorizzazione della Struttura commissariale;
- la Regione Calabria con Protocollo Generale – SIAR N. 0149202 del 30/04/2020 – ha inviato i Modelli economici consuntivi 2019 e indicazioni contabili per la redazione del Bilancio d'esercizio anno 2019.
- La regione Calabria con nota ns prot del 01/06/2020 n° 23574 ha comunicato la posticipazione dell'adozione del bilancio 2019 al 30/06/2020;
- Con DCA 96 del 02/07/2020 la Regione Calabria ha dato atto del Riparto del Fondo Sanitario Regionale a destinazione indistinta e vincolata anno 2019, ai sensi dell'art. 2 comma 2-sexies lett. d), del D.Lgs.502/92e successive modificazioni ed integrazioni.

tenuto conto del :

- DCA n. 62/2019;
- DCA n. 191/2019 Progetti per il perseguimento degli obiettivi di carattere prioritario 2019 -;
- Il finanziamento del fondo sanitario regionale di parte corrente da assegnare alle asp per la gestione delle spese di esercizio in materia sanitaria (art. 11 e 12del decreto legislativo 30.12.92, n.502).
- DECRETO - N. 191 DEL 20 DICEMBRE 2019 Obiettivi P.S.N. : parziale modifica DCA n. 114 del 26 luglio 2019 - Recepimento Accordo Stato/Regioni del 28 novembre 2019;
- DECRETO - N. 182 DEL 17 DICEMBRE 2019 Integrazione decreto commissariale n. 179 del 12/12/2019 avente ad oggetto: "Definizione livelli massimi di finanziamento alle Aziende Sanitarie Provinciali

EVIDENZIATO che il bilancio di esercizio deve essere predisposto tenuto conto di tutte le norme di legge, comunitarie, nazionali e regionali, nonché dei principi contabili, delle direttive e linee guida regionali;

- che il Bilancio di Esercizio 2019 è stato redatto con chiarezza e rappresenta in modo veritiero e corretto la situazione patrimoniale e finanziaria dell'azienda e del risultato economico dell'esercizio;
- che il medesimo è costituito dal Conto Economico, dallo Stato Patrimoniale, dal Rendiconto Finanziario e dalla Nota Integrativa e Relazione sulla Gestione;

RICHIAMATI:

- il D.lgs. 30 dicembre 1992 n. 502 e s.m.i., recante norme per il riordino della disciplina in materia sanitaria;
- il D.lgs. 23 giugno 2011 n. 118 recante disposizioni in materia di armonizzazione dei sistemi contabili e degli schemi di bilancio delle Regioni, degli Enti Locali e dei loro organismi;
- la Legge Regionale n. 43/96 art 25 comma 10;

- **TENUTO CONTO**: che questa azienda ha redatto il bilancio d'esercizio 2019 secondo le disposizioni contenute nelle note regionali;
- dell'istruttoria redatta dal Responsabile del procedimento che attesta la regolarità tecnica e la legittimità del presente atto;

Considerato che è necessario revocare la delibera 724/2020 e contestualmente Riadottare il Bilancio d'esercizio 2019.

Propone di

Per le motivazioni di cui in premessa , di revocare la delibera 724/2020 e contestualmente Riadottare il Bilancio d'esercizio 2019, redatto in conformità a quanto stabilito dall'art. 26 del decreto 118/2011 e predisposto secondo gli schemi previsti: Conto Economico, dallo Stato Patrimoniale, dal Rendiconto Finanziario e dalla Nota Integrativa e Relazione sulla Gestione quali parte integranti della presente deliberazione;

Il Responsabile del Procedimento
Dr. Aiello Andrea

Il Direttore dell'U.O
Dr. Antonio Zappone

Il Direttore Dipartimento amministrativo

Vista la proposta dell' U.O. GREF
Valutate positivamente le argomentazioni poste a sostegno della proposta;
Attestato che il presente provvedimento, a seguito dell'istruttoria effettuata, è conforme alla legge.

ESPRIME PARERE FAVOREVOLE

all'adozione del conseguente atto deliberativo.

Il Direttore del dipartimento amministrativo
Avv. Bruno Calvetta

Il COMMISSARIO STRAORDINARIO

Preso atto della positiva valutazione fatta sulla proposta dal Direttore del Dipartimento amministrativo, nonché dell'espressa dichiarazione di regolarità dell'atto;
Per i motivi esposti in premessa, qui da intendersi integralmente riportati e trascritti:

Delibera

1. di revocare la delibera 724/2020 e contestualmente Riadottare il Bilancio d'esercizio 2019, redatto in conformità a quanto stabilito dall'art. 26 del decreto 118/2011 e predisposto secondo gli schemi previsti: Conto Economico, dallo Stato Patrimoniale, dal Rendiconto Finanziario e dalla Nota Integrativa e Relazione sulla Gestione quali parte integranti della presente deliberazione;

2. di trasmettere, il presente provvedimento, corredato dai predetti documenti costituenti nel complesso il Bilancio d'Esercizio 2019, nonché da tutti gli allegati , alla Regione Calabria , nei formati e secondo i tempi e i modi che sono richiesti per il controllo/approvazione, disponendone altresì l'invio ai sensi e per gli effetti della legge al Collegio Sindacale dell'Azienda per gli adempimenti di competenza.

Letto, confermato e sottoscritto

Il Direttore Amministrativo Aziendale
Dott.ssa Elisabetta Rosa Tripodi

Il Direttore Sanitario Aziendale
Dott. Matteo Galletta

Il COMMISSARIO STRAORDINARIO
Dott. Giuseppe Giuliano

CERTIFICATO DI PUBBLICAZIONE

La presente determina viene affissa sull'albo Pretorio on-line dell'Azienda Sanitaria Provinciale di Vibo Valentia in data 11/08/2020 e vi resterà per dieci giorni consecutivi.

Vibo Valentia lì 11/08/2020.

IL DIRIGENTE AMMINISTRATIVO

Per copia conforme all'originale, per uso amministrativo.

Vibo Valentia lì 11/08/2020.

IL DIRIGENTE AMMINISTRATIVO

MINISTERO DELLA SALUTE

Direzione Generale della Programmazione Sanitaria

Direzione Generale della Digitalizzazione, del Sistema Informativo Sanitario e della Statistica

SP

MODELLO DI RILEVAZIONE DELLO STATO PATRIMONIALE ENTI DEL SERVIZIO SANITARIO NAZIONALE

STRUTTURA RILEVATA

REGIONE | 180 | asp vv | ENTE SSN | 2 0 4

OGGETTO DELLA RILEVAZIONE

ANNO | 2 0 1 9

TRIMESTRE | 1 | 2 | 3 | 4

PREVENTIVO | | CONSUNTIVO | x

APPROVAZIONE BILANCIO DA PARTE DEL COLLEGIO SINDACALE

SI | | NO | x

(Unità di euro)

Cons	CODICE	DESCRIZIONE	IMPORTO
	AAZ999	**A) IMMOBILIZZAZIONI**	**37.730.809,4**
	AAA000	**A.I) IMMOBILIZZAZIONI IMMATERIALI**	21.405,7
	AAA010	***A.I.1) Costi di impianto e di ampliamento***	-
	AAA020	A.I.1.a) Costi di impianto e di ampliamento	45.600,0
	AAA030	A.I.1.b) F.do Amm.to costi di impianto e di ampliamento	45.600,0
	AAA040	***A.I.2) Costi di ricerca e sviluppo***	-
	AAA050	A.I.2.a) Costi di ricerca e sviluppo	-
	AAA060	A.I.2.b) F.do Amm.to costi di ricerca e sviluppo	-
	AAA070	***A.I.3) Diritti di brevetto e diritti di utilizzazione delle opere d'ingegno***	-
	AAA080	A.I.3.a) Diritti di brevetto e diritti di utilizzazione delle opere d'ingegno - derivanti dall'attività di ricerca	-
	AAA090	A.I.3.b) F.do Amm.to diritti di brevetto e diritti di utilizzazione delle opere d'ingegno - derivanti dall'attività di ricerca	-
	AAA100	A.I.3.c) Diritti di brevetto e diritti di utilizzazione delle opere d'ingegno - altri	-
	AAA110	A.I.3.d) F.do Amm.to diritti di brevetto e diritti di utilizzazione delle opere d'ingegno - altri	-
	AAA120	***A.I.4) Immobilizzazioni immateriali in corso e acconti***	-
	AAA130	***A.I.5) Altre immobilizzazioni immateriali***	21.405,7
	AAA140	A.I.5.a) Concessioni, licenze, marchi e diritti simili	-
	AAA150	A.I.5.b) F.do Amm.to concessioni, licenze, marchi e diritti simili	-
	AAA160	A.I.5.c) Migliorie su beni di terzi	8.400,3
	AAA170	A.I.5.d) F.do Amm.to migliorie su beni di terzi	5.040,2
	AAA180	A.I.5.e) Pubblicità	-
	AAA190	A.I.5.f) F.do Amm.to pubblicità	-
	AAA200	A.I.5.g) Altre immobilizzazioni immateriali	616.188,6
	AAA210	A.I.5.h) F.do Amm.to altre immobilizzazioni immateriali	598.143,1
	AAA220	***A.I.6) Fondo Svalutazione immobilizzazioni immateriali***	-
	AAA230	A.I.6.a) F.do Svalut. Costi di impianto e di ampliamento	-
	AAA240	A.I.6.b) F.do Svalut. Costi di ricerca e sviluppo	-
	AAA250	A.I.6.c) F.do Svalut. Diritti di brevetto e diritti di utilizzazione delle opere d'ingegno	-
	AAA260	A.I.6.d) F.do Svalut. Altre immobilizzazioni immateriali	-
	AAA270	**A.II)IMMOBILIZZAZIONI MATERIALI**	37.709.403,8
	AAA280	***A.II.1) Terreni***	152.354,8
	AAA290	A.II.1.a) Terreni disponibili	152.354,8
	AAA300	A.II.1.b) Terreni indisponibili	-
	AAA310	***A.II.2) Fabbricati***	30.157.953,3
	AAA320	A.II.2.a) Fabbricati non strumentali (disponibili)	220.035,7
	AAA330	A.II.2.a.1) Fabbricati non strumentali (disponibili)	352.009,7
	AAA340	A.II.2.a.2) F.do Amm.to Fabbricati non strumentali (disponibili)	131.974,0
	AAA350	A.II.2.b) Fabbricati strumentali (indisponibili)	29.937.917,6
	AAA360	A.II.2.b.1) Fabbricati strumentali (indisponibili)	62.989.936,8
	AAA370	A.II.2.b.2) F.do Amm.to Fabbricati strumentali (indisponibili)	33.052.019,2
	AAA380	***A.II.3) Impianti e macchinari***	353.512,4
	AAA390	A.II.3.a) Impianti e macchinari	2.885.688,4
	AAA400	A.II.3.b) F.do Amm.to Impianti e macchinari	2.532.176,0
	AAA410	***A.II.4) Attrezzature sanitarie e scientifiche***	1.673.572,2
	AAA420	A.II.4.a) Attrezzature sanitarie e scientifiche	29.667.576,3
	AAA430	A.II.4.b) F.do Amm.to Attrezzature sanitarie e scientifiche	27.994.004,1
	AAA440	***A.II.5) Mobili e arredi***	572.997,5
	AAA450	A.II.5.a) Mobili e arredi	3.148.828,1
	AAA460	A.II.5.b) F.do Amm.to Mobili e arredi	2.575.830,6
	AAA470	***A.II.6) Automezzi***	412.447,5
	AAA480	A.II.6.a) Automezzi	1.981.560,8
	AAA490	A.II.6.b) F.do Amm.to Automezzi	1.569.113,3
	AAA500	***A.II.7) Oggetti d'arte***	-
	AAA510	***A.II.8) Altre immobilizzazioni materiali***	203.421,3
	AAA520	A.II.8.a) Altre immobilizzazioni materiali	2.887.186,0
	AAA530	A.II.8.b) F.do Amm.to Altre immobilizzazioni materiali	2.683.764,7
	AAA540	***A.II.9) Immobilizzazioni materiali in corso e acconti***	4.183.144,7
	AAA550	***A.II.10) Fondo Svalutazione immobilizzazioni materiali***	-
	AAA560	A.II.10.a) F.do Svalut. Terreni	-
	AAA570	A.II.10.b) F.do Svalut. Fabbricati	-
	AAA580	A.II.10.c) F.do Svalut. Impianti e macchinari	-

	AAA590	A.II.10.d) F.do Svalut. Attrezzature sanitarie e scientifiche	-
	AAA600	A.II.10.e) F.do Svalut. Mobili e arredi	-
	AAA610	A.II.10.f) F.do Svalut. Automezzi	-
	AAA620	A.II.10.g) F.do Svalut. Oggetti d'arte	-
	AAA630	A.II.10.h) F.do Svalut. Altre immobilizzazioni materiali	-
	AAA640	**A.III)IMMOBILIZZAZIONI FINANZIARIE**	-
	AAA650	***A.III.1) Crediti finanziari***	-
	AAA660	A.III.1.a) Crediti finanziari v/Stato	-
	AAA670	A.III.1.b) Crediti finanziari v/Regione	-
	AAA680	A.III.1.c) Crediti finanziari v/partecipate	-
	AAA690	A.III.1.d) Crediti finanziari v/altri	-
	AAA700	***A.III.2) Titoli***	-
	AAA710	A.III.2.a) Partecipazioni	-
	AAA720	A.III.2.b) Altri titoli	-
	AAA730	A.III.2.b.1) Titoli di Stato	-
	AAA740	A.III.2.b.2) Altre Obbligazioni	-
	AAA750	A.III.2.b.3) Titoli azionari quotati in Borsa	-
	AAA760	A.III.2.b.4) Titoli diversi	-
	ABZ999	**B) ATTIVO CIRCOLANTE**	87.885.063,4
	ABA000	**B.I) RIMANENZE**	6.258.109,1
	ABA010	***B.I.1) Rimanenze beni sanitari***	6.194.622,2
	ABA020	B.I.1.a) Prodotti farmaceutici ed emoderivati	6.194.622,2
	ABA030	B.I.1.b) Sangue ed emocomponenti	-
	ABA040	B.I.1.c) Dispositivi medici	-
	ABA050	B.I.1.d) Prodotti dietetici	-
	ABA060	B.I.1.e) Materiali per la profilassi (vaccini)	-
	ABA070	B.I.1.f) Prodotti chimici	-
	ABA080	B.I.1.g) Materiali e prodotti per uso veterinario	-
	ABA090	B.I.1.h) Altri beni e prodotti sanitari	-
	ABA100	B.I.1.i) Acconti per acquisto di beni e prodotti sanitari	-
	ABA110	***B.I.2) Rimanenze beni non sanitari***	63.486,9
	ABA120	B.I.2.a) Prodotti alimentari	-
	ABA130	B.I.2.b) Materiali di guardaroba, di pulizia, e di convivenza in genere	-
	ABA140	B.I.2.c) Combustibili, carburanti e lubrificanti	-
	ABA150	B.I.2.d) Supporti informatici e cancelleria	63.486,9
	ABA160	B.I.2.e) Materiale per la manutenzione	-
	ABA170	B.I.2.f) Altri beni e prodotti non sanitari	-
	ABA180	B.I.2.g) Acconti per acquisto di beni e prodotti non sanitari	-
	ABA190	**B.II) CREDITI**	57.355.095,7
	ABA200	***B.II.1) Crediti v/Stato***	-
SS	ABA201	B.II.1.a) Crediti v/Stato per spesa corrente - FSN indistinto	-
SS	ABA220	B.II.1.b) Crediti v/Stato per spesa corrente - FSN vincolato	-
S	ABA230	B.II.1.c) Crediti v/Stato per mobilità attiva extraregionale	-
	ABA240	B.II.1.d) Crediti v/Stato per mobilità attiva internazionale	-
SS	ABA250	B.II.1.e) Crediti v/Stato per acconto quota fabbisogno sanitario regionale standard	-
SS	ABA260	B.II.1.f) Crediti v/Stato per finanziamento sanitario aggiuntivo corrente	-
SS	ABA270	B.II.1.g) Crediti v/Stato per spesa corrente - altro	-
SS	ABA271	B.II.1.h) Crediti v/Stato per spesa corrente per STP (ex D.lgs. 286/98)	-
SS	ABA280	B.II.1.i) Crediti v/Stato per finanziamenti per investimenti	-
	ABA290	B.II.1.j) Crediti v/Stato per ricerca	-
SS	ABA300	B.II.1.j.1) Crediti v/Stato per ricerca corrente - Ministero della Salute	-
SS	ABA310	B.II.1.j.2) Crediti v/Stato per ricerca finalizzata - Ministero della Salute	-
SS	ABA320	B.II.1.j.3) Crediti v/Stato per ricerca - altre Amministrazioni centrali	-
SS	ABA330	B.II.1.j.4) Crediti v/Stato per ricerca - finanziamenti per investimenti	-
	ABA340	B.II.1.k) Crediti v/prefetture	-
	ABA350	***B.II.2) Crediti v/Regione o Provincia Autonoma***	45.100.949,2
	ABA360	B.II.2.a) Crediti v/Regione o Provincia Autonoma per spesa corrente	42.988.253,4
RR	ABA390	B.II.2.a.1) Crediti v/Regione o Provincia Autonoma per quota FSR	38.736.913,2
R	ABA400	B.II.2.a.2) Crediti v/Regione o Provincia Autonoma per mobilità attiva intraregionale	-
RR	ABA410	B.II.2.a.3) Crediti v/Regione o Provincia Autonoma per mobilità attiva extraregionale	-
RR	ABA420	B.II.2.a.4) Crediti v/Regione o Provincia Autonoma per acconto quota FSR	-
RR	ABA430	B.II.2.a.5) Crediti v/Regione o Provincia Autonoma per finanziamento sanitario aggiuntivo corrente LEA	-
RR	ABA440	B.II.2.a.6) Crediti v/Regione o Provincia Autonoma per finanziamento sanitario aggiuntivo corrente extra LEA	-
RR	ABA450	B.II.2.a.7) Crediti v/Regione o Provincia Autonoma per spesa corrente - altro	4.251.340,1
RR	ABA451	B.II.2.a.8) Crediti v/Regione o Provincia Autonoma per spesa corrente - STP (ex D.lgs. 286/98)	-
RR	ABA460	B.II.2.a.9) Crediti v/Regione o Provincia Autonoma per ricerca	-
RR	ABA461	B.II.2.a.10) Crediti v/Regione o Provincia Autonoma per mobilità attiva internazionale	-
	ABA470	B.II.2.b) Crediti v/Regione o Provincia Autonoma per versamenti a patrimonio netto	2.112.695,8
RR	ABA480	B.II.2.b.1) Crediti v/Regione o Provincia Autonoma per finanziamenti per investimenti	110.235,8
RR	ABA490	B.II.2.b.2) Crediti v/Regione o Provincia Autonoma per incremento fondo dotazione	-
RR	ABA500	B.II.2.b.3) Crediti v/Regione o Provincia Autonoma per ripiano perdite	2.002.460,0
RR	ABA501	B.II.2.b.4) Crediti v/Regione o Provincia Autonoma per anticipazione ripiano disavanzo programmato dai Piani aziendali di cui all'art. 1, comma 528, L. 208/2015	-
RR	ABA510	B.II.2.b.5) Crediti v/Regione per copertura debiti al 31/12/2005	-

RR	ABA520	B.II.2.b.6) Crediti v/Regione o Provincia Autonoma per ricostituzione risorse da investimenti esercizi precedenti	-
	ABA521	B.II.2.c) Crediti v/Regione o Provincia Autonoma per contributi L. 210/92	-
RR	ABA522	B.II.2.d) Crediti v/Regione o Provincia Autonoma per contributi L. 210/92 – aziende sanitarie	-
	ABA530	***B.II.3) Crediti v/Comuni***	36.103,0
	ABA540	***B.II.4) Crediti v/Aziende sanitarie pubbliche***	2.213.508,4
	ABA550	B.II.4.a) Crediti v/Aziende sanitarie pubbliche della Regione	2.212.902,4
R	ABA560	B.II.4.a.1) Crediti v/Aziende sanitarie pubbliche della Regione - per mobilità in compensazione	3.784,0
R	ABA570	B.II.4.a.2) Crediti v/Aziende sanitarie pubbliche della Regione - per mobilità non in compensazione	-
R	ABA580	B.II.4.a.3) Crediti v/Aziende sanitarie pubbliche della Regione - per altre prestazioni	2.209.118,4
RR	ABA590	B.II.4.b) Acconto quota FSR da distribuire	-
RR	ABA591	B.II.4.c) Crediti v/Aziende sanitarie pubbliche della Regione per anticipazione ripiano disavanzo programmato dai Piani aziendali di cui all'art. 1, comma 528, L. 208/2015	-
SS	ABA600	B.II.4.d) Crediti v/Aziende sanitarie pubbliche Extraregione	606,0
R	ABA601	B.II.4.e) Crediti v/Aziende sanitarie pubbliche della Regione - per Contributi da Aziende sanitarie pubbliche della Regione o Prov. Aut. (extra fondo)	-
	ABA610	***B.II.5) Crediti v/società partecipate e/o enti dipendenti della Regione***	-
	ABA620	B.II.5.a) Crediti v/enti regionali	-
	ABA630	B.II.5.b) Crediti v/sperimentazioni gestionali	-
	ABA640	B.II.5.c) Crediti v/altre partecipate	-
	ABA650	***B.II.6) Crediti v/Erario***	32.789,8
	ABA660	***B.II.7) Crediti v/altri***	9.971.745,4
	ABA670	B.II.7.a) Crediti v/clienti privati	2.770.811,0
	ABA680	B.II.7.b) Crediti v/gestioni liquidatorie	-
	ABA690	B.II.7.c) Crediti v/altri soggetti pubblici	5.873.800,3
	ABA700	B.II.7.d) Crediti v/altri soggetti pubblici per ricerca	-
	ABA710	B.II.7.e) Altri crediti diversi	1.327.134,0
	ABA711	B.II.7.e.1) Altri Crediti diversi	1.327.134,0
	ABA712	B.II.7.e.2) Note di credito da emettere (diverse)	-
	ABA713	B.II.7.f) Altri Crediti verso erogatori (privati accreditati e convenzionati) di prestazioni sanitarie	-
	ABA714	B.II.7.f.1) Altri Crediti verso erogatori (privati accreditati e convenzionati) di prestazioni sanitarie	-
	ABA715	B.II.7.f.2) Note di credito da emettere (privati accreditati e convenzionati)	-
	ABA720	**B.III) ATTIVITA' FINANZIARIE CHE NON COSTITUISCONO IMMOBILIZZAZIONI**	-
	ABA730	***B.III.1) Partecipazioni che non costituiscono immobilizzazioni***	-
	ABA740	***B.III.2) Altri titoli che non costituiscono immobilizzazioni***	-
	ABA750	**B.IV) DISPONIBILITA' LIQUIDE**	24.271.858,6
	ABA760	***B.IV.1) Cassa***	10.232,6
	ABA770	***B.IV.2) Istituto Tesoriere***	21.396.781,1
	ABA780	***B.IV.3) Tesoreria Unica***	-
	ABA790	***B.IV.4) Conto corrente postale***	2.864.844,9
	ACZ999	**C) RATEI E RISCONTI ATTIVI**	-
	ACA000	**C.I) RATEI ATTIVI**	-
	ACA010	***C.I.1) Ratei attivi***	-
R	***ACA020***	***C.I.2) Ratei attivi v/Aziende sanitarie pubbliche della Regione***	-
	ACA030	**C.II) RISCONTI ATTIVI**	-
	ACA040	***C.II.1) Risconti attivi***	-
R	***ACA050***	***C.II.2) Risconti attivi v/Aziende sanitarie pubbliche della Regione***	-
	AZZ999	**D) TOTALE ATTIVO**	125.615.872,9
	ADZ999	**E) CONTI D'ORDINE**	3.084,4
	ADA000	**E.I) CANONI DI LEASING ANCORA DA PAGARE**	-
	ADA010	**E.II) DEPOSITI CAUZIONALI**	3.084,4
	ADA020	**E.III) BENI IN COMODATO**	-
	ADA021	**E.IV) CANONI DI PROJECT FINANCING ANCORA DA PAGARE**	-
	ADA030	**E.V) ALTRI CONTI D'ORDINE**	-
	PAZ999	**A) PATRIMONIO NETTO**	22.686.678,7
	PAA000	**A.I) FONDO DI DOTAZIONE**	- 3.158.583,2
	PAA010	**A.II) FINANZIAMENTI PER INVESTIMENTI**	45.518.677,0
	PAA020	***A.II.1) Finanziamenti per beni di prima dotazione***	-
	PAA030	***A.II.2) Finanziamenti da Stato per investimenti***	-
	PAA040	A.II.2.a) Finanziamenti da Stato per investimenti - ex art. 20 legge 67/88	-
	PAA050	A.II.2.b) Finanziamenti da Stato per investimenti - ricerca	-
	PAA060	A.II.2.c) Finanziamenti da Stato per investimenti - altro	-
	PAA070	***A.II.3) Finanziamenti da Regione per investimenti***	35.436.765,6
	PAA080	***A.II.4) Finanziamenti da altri soggetti pubblici per investimenti***	-
	PAA090	***A.II.5) Finanziamenti per investimenti da rettifica contributi in conto esercizio***	10.081.911,4

	PAA100	A.III) RISERVE DA DONAZIONI E LASCITI VINCOLATI AD INVESTIMENTI	20.000,0
	PAA110	A.IV) ALTRE RISERVE	-
	PAA120	*A.IV.1) Riserve da rivalutazioni*	-
	PAA130	*A.IV.2) Riserve da plusvalenze da reinvestire*	-
	PAA140	*A.IV.3) Contributi da reinvestire*	-
	PAA150	*A.IV.4) Riserve da utili di esercizio destinati ad investimenti*	-
	PAA160	*A.IV.5) Riserve diverse*	-
	PAA170	A.V) CONTRIBUTI PER RIPIANO PERDITE	2.002.211,0
	PAA180	*A.V.1) Contributi per copertura debiti al 31/12/2005*	-
	PAA190	*A.V.2) Contributi per ricostituzione risorse da investimenti esercizi precedenti*	-
	PAA200	*A.V.3) Altro*	2.002.211,0
	PAA210	A.VI) UTILI (PERDITE) PORTATI A NUOVO	- 9.209.576,1
	PAA220	A.VII) UTILE (PERDITA) D'ESERCIZIO	- 12.486.050,0
	PBZ999	B) FONDI PER RISCHI E ONERI	19.305.538,3
	PBA000	B.I) FONDI PER IMPOSTE, ANCHE DIFFERITE	276.533,1
	PBA010	B.II) FONDI PER RISCHI	11.349.255,5
	PBA020	*B.II.1) Fondo rischi per cause civili ed oneri processuali*	1.964.050,3
	PBA030	*B.II.2) Fondo rischi per contenzioso personale dipendente*	1.260.517,0
	PBA040	*B.II.3) Fondo rischi connessi all'acquisto di prestazioni sanitarie da privato*	900.000,0
	PBA050	*B.II.4) Fondo rischi per copertura diretta dei rischi (autoassicurazione)*	2.489.299,0
	PBA051	*B.II.5) Fondo rischi per franchigia assicurativa*	-
	PBA052	*B.II.6) Fondo rischi per interessi di mora*	563.816,4
	PBA060	*B.II.7) Altri fondi rischi*	4.171.572,8
	PBA070	B.III) FONDI DA DISTRIBUIRE	-
	PBA080	*B.III.1) FSR indistinto da distribuire*	-
	PBA090	*B.III.2) FSR vincolato da distribuire*	-
	PBA100	*B.III.3) Fondo per ripiano disavanzi pregressi*	-
	PBA110	*B.III.4) Fondo finanziamento sanitario aggiuntivo corrente LEA*	-
	PBA120	*B.III.5) Fondo finanziamento sanitario aggiuntivo corrente extra LEA*	-
	PBA130	*B.III.6) Fondo finanziamento per ricerca*	-
	PBA140	*B.III.7) Fondo finanziamento per investimenti*	-
	PBA141	*B.III.8) Fondo finanziamento sanitario aggiuntivo corrente (extra fondo) - Risorse aggiuntive da bilancio regionale a titolo di copertura extra LEA*	-
	PBA150	B.IV) QUOTE INUTILIZZATE CONTRIBUTI	765.599,9
	PBA151	*B.IV.1) Quote inutilizzate contributi da Regione o Prov. Aut. per quota F.S. indistinto finalizzato*	-
	PBA160	*B.IV.2) Quote inutilizzate contributi da Regione o Prov. Aut. per quota F.S. vincolato*	749.474,9
	PBA170	*B.IV.3) Quote inutilizzate contributi vincolati da soggetti pubblici (extra fondo)*	-
	PBA180	*B.IV.4) Quote inutilizzate contributi per ricerca*	-
	PBA190	*B.IV.5) Quote inutilizzate contributi vincolati da privati*	16.125,0
	PBA200	B.V) ALTRI FONDI PER ONERI E SPESE	6.914.149,8
	PBA210	*B.V.1) Fondi integrativi pensione*	25.181,9
	PBA220	*B.V.2) Fondi rinnovi contrattuali*	6.308.579,7
	PBA230	B.V.2.a) Fondo rinnovi contrattuali personale dipendente	2.749.865,6
	PBA240	B.V.2.b) Fondo rinnovi convenzioni MMG/PLS/MCA	2.991.040,7
	PBA250	B.V.2.c) Fondo rinnovi convenzioni medici Sumai	567.673,5
	PBA260	*B.V.3) Altri fondi per oneri e spese*	580.388,2
	PBA270	*B.V.4) Altri Fondi incentivi funzioni tecniche Art. 113 D.Lgs 50/2016*	-
	PCZ999	C) TRATTAMENTO FINE RAPPORTO	3.497.894,2
	PCA000	C.I) FONDO PER PREMI OPEROSITA' MEDICI SUMAI	3.497.894,2
	PCA010	C.II) FONDO PER TRATTAMENTO DI FINE RAPPORTO DIPENDENTI	-
	PCA020	C.III) FONDO PER TRATTAMENTI DI QUIESCENZA E SIMILI	-
	PDZ999	D) DEBITI	80.125.761,7
	PDA000	D.I) DEBITI PER MUTUI PASSIVI	-
	PDA010	D.II) DEBITI V/STATO	-
S	*PDA020*	*D.II.1) Debiti v/Stato per mobilità passiva extraregionale*	-
	PDA030	*D.II.2) Debiti v/Stato per mobilità passiva internazionale*	-
SS	*PDA040*	*D.II.3) Acconto quota FSR v/Stato*	-
SS	*PDA050*	*D.II.4) Debiti v/Stato per restituzione finanziamenti - per ricerca*	-
SS	*PDA060*	*D.II.5) Altri debiti v/Stato*	-
	PDA070	D.III) DEBITI V/REGIONE O PROVINCIA AUTONOMA	1.820.308,8
RR	*PDA080*	*D.III.1) Debiti v/Regione o Provincia Autonoma per finanziamenti - GSA*	169.102,0
	PDA081	*D.III.2) Debiti v/Regione o Provincia Autonoma per finanziamenti*	-
R	*PDA090*	*D.III.3) Debiti v/Regione o Provincia Autonoma per mobilità passiva intraregionale*	-
RR	*PDA100*	*D.III.4) Debiti v/Regione o Provincia Autonoma per mobilità passiva extraregionale*	-
RR	*PDA101*	*D.III.5) Debiti v/Regione o Provincia Autonoma per mobilità passiva internazionale*	-
RR	*PDA110*	*D.III.6) Acconto quota FSR da Regione o Provincia Autonoma*	-
RR	*PDA111*	*D.III.7) Acconto da Regione o Provincia Autonoma per anticipazione ripiano disavanzo programmato dai Piani aziendali di cui all'art. 1, comma 528, L. 208/2015*	-

	PDA112	D.III.8) Debiti v/Regione o Provincia Autonoma per contributi L. 210/92	-
RR	*PDA120*	*D.III.9) Altri debiti v/Regione o Provincia Autonoma – GSA*	-
	PDA121	*D.III.10) Altri debiti v/Regione o Provincia Autonoma*	1.651.206,8
	PDA130	D.IV) DEBITI V/COMUNI	949.887,5
	PDA140	D.V) DEBITI V/AZIENDE SANITARIE PUBBLICHE	1.669.168,0
	PDA150	*D.V.1) Debiti v/Aziende sanitarie pubbliche della Regione*	1.530.170,6
RR	PDA160	D.V.1.a) Debiti v/Aziende sanitarie pubbliche della Regione - per quota FSR	367.017,6
RR	PDA170	D.V.1.b) Debiti v/Aziende sanitarie pubbliche della Regione - per finanziamento sanitario aggiuntivo corrente LEA	-
RR	PDA180	D.V.1.c) Debiti v/Aziende sanitarie pubbliche della Regione - per finanziamento sanitario aggiuntivo corrente extra LEA	-
R	PDA190	D.V.1.d) Debiti v/Aziende sanitarie pubbliche della Regione - per mobilità in compensazione	-
R	PDA200	D.V.1.e) Debiti v/Aziende sanitarie pubbliche della Regione - per mobilità non in compensazione	-
R	PDA210	D.V.1.f) Debiti v/Aziende sanitarie pubbliche della Regione - per altre prestazioni	1.163.153,0
RR	PDA211	D.V.1.g) Debiti v/Aziende sanitarie pubbliche della Regione - altre prestazioni per STP	-
R	PDA212	D.V.1.h) Debiti v/Aziende sanitarie pubbliche della Regione - per Contributi da Aziende sanitarie pubbliche della Regione o Prov. Aut. (extra fondo)	-
RR	PDA213	D.V.1.i) Debiti v/Aziende sanitarie pubbliche della Regione - per contributi L. 210/92	-
SS	*PDA220*	*D.V.2) Debiti v/Aziende sanitarie pubbliche Extraregione*	138.997,4
	PDA230	*D.V.3) Debiti v/Aziende sanitarie pubbliche della Regione per versamenti c/patrimonio netto*	-
RR	PDA231	D.V.3.a) Debiti v/Aziende sanitarie pubbliche della Regione per versamenti c/patrimonio netto - finanziamenti per investimenti	-
RR	PDA232	D.V.3.b) Debiti v/Aziende sanitarie pubbliche della Regione per versamenti c/patrimonio netto - incremento fondo dotazione	-
RR	PDA233	D.V.3.c) Debiti v/Aziende sanitarie pubbliche della Regione per versamenti c/patrimonio netto - ripiano perdite	-
RR	PDA234	D.V.3.d) Debiti v/Aziende sanitarie pubbliche della Regione per anticipazione ripiano disavanzo programmato dai Piani aziendali di cui all'art. 1, comma 528, L. 208/2015	-
RR	PDA235	D.V.3.e) Debiti v/Aziende sanitarie pubbliche della Regione per versamenti c/patrimonio netto - altro	-
	PDA240	D.VI) DEBITI V/ SOCIETA' PARTECIPATE E/O ENTI DIPENDENTI DELLA REGIONE	-
	PDA250	*D.VI.1) Debiti v/enti regionali*	-
	PDA260	*D.VI.2) Debiti v/sperimentazioni gestionali*	-
	PDA270	*D.VI.3) Debiti v/altre partecipate*	-
	PDA280	D.VII) DEBITI V/FORNITORI	41.294.400,8
	PDA290	*D.VII.1) Debiti verso erogatori (privati accreditati e convenzionati) di prestazioni sanitarie*	4.529.110,9
	PDA291	*D.VII.1.a) Debiti verso erogatori (privati accreditati e convenzionati) di prestazioni sanitarie*	5.424.899,8
	PDA292	*D.VII.1.b) Note di credito da ricevere (privati accre*	- 895.788,8
	PDA300	*D.VII.2) Debiti verso altri fornitori*	36.765.289,9
	PDA301	*D.VII.2.a) Debiti verso altri fornitori*	38.260.944,5
	PDA302	*D.VII.2.b) Note di credito da ricevere (altri fornitori)*	- 1.495.654,7
	PDA310	D.VIII) DEBITI V/ISTITUTO TESORIERE	4.000,0
	PDA320	D.IX) DEBITI TRIBUTARI	11.286.554,6
	PDA330	D.X) DEBITI V/ISTITUTI PREVIDENZIALI, ASSISTENZIALI E SICUREZZA SOCIALE	6.844.280,5
	PDA340	D.XI) DEBITI V/ALTRI	16.257.161,6
	PDA350	*D.XI.1) Debiti v/altri finanziatori*	-
	PDA360	*D.XI.2) Debiti v/dipendenti*	13.583.960,3
	PDA370	*D.XI.3) Debiti v/gestioni liquidatorie*	-
	PDA380	*D.XI.4) Altri debiti diversi*	2.673.201,4
	PEZ999	E) RATEI E RISCONTI PASSIVI	-
	PEA000	E.I) RATEI PASSIVI	-
	PEA010	*E.I.1) Ratei passivi*	-
R	*PEA020*	*E.I.2) Ratei passivi v/Aziende sanitarie pubbliche della Regione*	-
	PEA030	E.II) RISCONTI PASSIVI	-
	PEA040	*E.II.1) Risconti passivi*	-
R	*PEA050*	*E.II.2) Risconti passivi v/Aziende sanitarie pubbliche della Regione*	-
	PEA060	*E.II.3) Risconti passivi - in attuazione dell'art.79, comma 1 sexies lettera c), del D.L. 112/2008, convertito con legge 133/2008 e della legge 23 dicembre 2009 n. 191*	-
	PZZ999	F) TOTALE PASSIVO E PATRIMONIO NETTO	125.615.872,9
	PFZ999	G) CONTI D'ORDINE	3.084,4
	PFA000	G.I) CANONI DI LEASING ANCORA DA PAGARE	-
	PFA010	G.II) DEPOSITI CAUZIONALI	3.084,4
	PFA020	G.III) BENI IN COMODATO	-
	PFA021	G.IV) CANONI DI PROJECT FINANCING ANCORA DA PAGARE	-
	PFA030	G.V) ALTRI CONTI D'ORDINE	-

Data .....

Il Direttore Amministrativo

.....

Il Direttore Generale

.....

SCHEMA DI BILANCIO *Decreto Interministeriale 118/2011*			Anno 2019	Anno 2018	VARIAZIONE 2019/2018	
					Importo	%
A) IMMOBILIZZAZIONI						
I Immobilizzazioni immateriali			21.405,68	19.016,92	2.388,76	12,6%
1) Costi d'impianto e di ampliamento			-	-	-	-
2) Costi di ricerca e sviluppo			-	-	-	-
3) Diritti di brevetto e di utilizzazione delle opere dell'ingegno			-	-	-	-
4) Immobilizzazioni immateriali in corso e acconti			-	-	-	-
5) Altre immobilizzazioni immateriali			21.405,68	19.016,92	2.388,76	12,6%
II Immobilizzazioni materiali			37.709.403,76	38.828.876,19	- 1.119.472,43	-2,9%
1) Terreni			152.354,78	152.354,78	-	0,0%
a) Terreni disponibili			*152.354,78*	*152.354,78*	-	0,0%
b) Terreni indisponibili			-	-	-	-
2) Fabbricati			30.157.953,31	31.231.650,65	- 1.073.697,34	-3,4%
a) Fabbricati non strumentali (disponibili)			*220.035,68*	*230.595,97*	- *10.560,29*	*-4,6%*
b) Fabbricati strumentali (indisponibili)			*29.937.917,63*	*31.001.054,68*	- *1.063.137,05*	*-3,4%*
3) Impianti e macchinari			353.512,42	459.311,22	- 105.798,80	-23,0%
4) Attrezzature sanitarie e scientifiche			1.673.572,24	1.551.515,32	122.056,92	7,9%
5) Mobili e arredi			572.997,50	461.410,32	111.587,18	24,2%
6) Automezzi			412.447,54	535.884,37	- 123.436,83	-23,0%
7) Oggetti d'arte			-	-	-	-
8) Altre immobilizzazioni materiali			203.421,25	253.604,81	- 50.183,56	-19,8%
9) Immobilizzazioni materiali in corso e acconti			4.183.144,72	4.183.144,72	-	0,0%
	Entro 12 mesi	**Oltre 12 mesi**				
III Immobilizzazioni finanziarie (*con separata indicazione, per ciascuna voce dei crediti, degli importi esigibili entro l'esercizio successivo*)	-	-	-	-	-	-
1) Crediti finanziari	-	-	-	-	-	-
a) Crediti finanziari v/ Stato			-	-	-	-
b) Crediti finanziari v/ Regione			-	-	-	-
c) Crediti finanziari v/ partecipate			-	-	-	-
d) Crediti finanziari v/ altri			-	-	-	-
2) Titoli			-	-	-	-
a) Partecipazioni					-	-
b) Altri titoli					-	-
Totale A)			**37.730.809,44**	**38.847.893,11**	**- 1.117.083,67**	**-2,9%**
B) ATTIVO CIRCOLANTE						
I Rimanenze			6.258.109,07	5.652.885,25	605.223,82	10,7%
1) Rimanenze beni sanitari			6.194.622,21	5.590.591,73	604.030,48	10,8%
2) Rimanenze beni non sanitari			63.486,86	62.293,52	1.193,34	1,9%
3) Acconti per acquisti beni sanitari			-	-	-	-
4) Acconti per acquisti beni non sanitari			-	-	-	-
	Entro 12 mesi	**Oltre 12 mesi**				
II Crediti (*con separata indicazione, per ciascuna voce, degli importi esigibili oltre l'esercizio successivo*)	21.417.701	33.804.401	57.435.610,66	62.031.899,46	- 4.596.288,80	-7,4%
1) Crediti v/Stato	-	-	-	-	-	-
a) Crediti v/ Stato - parte corrente	-	-	-	-	-	-
1) Crediti v/Stato per spesa corrente e acconti	-		-	-	-	-
2) Crediti v/Stato - altro			-	-	-	-
b) Crediti v/ Stato - investimenti			-	-	-	-
c) Crediti v/ Stato - per ricerca	-	-	-	-	-	-
1) Crediti v/Ministero della Salute per ricerca corrente			-	-	-	-
2) Crediti v/Ministero della Salute per ricerca finalizzata			-	-	-	-
3) Crediti v/Stato per ricerca - altre Amministrazioni centrali			-	-	-	-
4) Crediti v/Stato - investimenti per ricerca			-	-	-	-
d) Crediti v/prefetture			-	-	-	-
2) Crediti v/Regione o Provincia Autonoma	21.417.701	23.763.763	45.181.464,30	46.716.686,64	- 1.535.222,34	-3,3%
a) Crediti v/ Regione o Provincia Autonoma - parte corrente	*21.417.701*	*21.651.067*	*43.068.768,30*	*44.603.990,85*	- *1.535.222,55*	*-3,4%*
1) Crediti v/Regione o Provincia Autonoma per spesa corrente	21.417.701	21.651.067	43.068.768,30	44.603.990,85	- 1.535.222,55	-3,4%
a) Crediti v/ Regione o Provincia Autonoma per finanziamento sanitario ordinario corrente	17.166.361	21.651.067	*38.817.428,18*		38.817.428,18	-
b) Crediti v/ Regione o Provincia Autonoma per finanziamento sanitario aggiuntivo corrente LEA			-	-	-	-
c) Crediti v/ Regione o Provincia Autonoma per finanziamento sanitario aggiuntivo corrente extra LEA			-	-	-	-
d) Crediti v/ Regione o Provincia Autonoma per spesa corrente - altro	4.251.340		*4.251.340,12*	-	4.251.340,12	-
2) Crediti v/Regione o Provincia Autonoma per ricerca			-	-	-	-

b) Crediti v/Regione o Provincia Autonoma - patrimonio netto		2.112.696	2.112.696,00	2.112.695,79	*0,21*	*0,0%*
1) Crediti v/Regione o Provincia Autonoma per finanziamento per investimenti		*110.236*	*110.236,00*	*110.235,80*	*0,20*	*0,0%*
2) Crediti v/Regione o Provincia Autonoma per incremento fondo di dotazione			-	-	-	-
3) Crediti v/Regione o Provincia Autonoma per ripiano perdite		*2.002.460*	*2.002.460,00*	*2.002.459,99*	*0,01*	*0,0%*
4) Crediti v/Regione o Provincia Autonoma per ricostituzione risorse da investimenti esercizi precedenti			-	-	-	-
3) Crediti v/Comuni		36.103	*36.103,03*	36.202,37	- 99,34	-0,3%
4) Crediti v/aziende sanitarie pubbliche e acconto quota FSR da distribuire	-		2.213.508,39	2.146.838,40	66.669,99	3,1%
a) Crediti v/aziende sanitarie pubbliche della Regione		*2.212.902*	*2.212.902,36*	*2.146.232,37*	*66.669,99*	*3,1%*
b) Crediti v/aziende sanitarie pubbliche fuori Regione		*606*	*606,03*	*606,03*	-	*0,0%*
5) Crediti v/società partecipate e/o enti dipendenti della Regione			-	-	-	-
6) Crediti v/Erario		32.790	*32.789,80*	33.590,47	- 800,67	-2,4%
7) Crediti v/altri		9.971.745	*9.971.745,14*	13.098.581,58	- *3.126.836,44*	*-23,9%*
III Attività finanziarie che non costituiscono immobilizzazioni			-	-	-	-
1) Partecipazioni che non costituiscono immobilizzazioni			-	-	-	-
2) Altri titoli che non costituiscono immobilizzazioni			-	-	-	-
IV Disponibilità liquide			**24.271.858,62**	**38.458.809,69**	**- 14.186.951,07**	**-36,9%**
1) Cassa			10.232,56	10.232,56	-	0,0%
2) Istituto Tesoriere			21.396.781,13	34.909.435,40	- 13.512.654,27	-38,7%
3) Tesoreria Unica			-	-	-	-
4) Conto corrente postale			2.864.844,93	3.539.141,73	- 674.296,80	-19,1%
Totale B)			**87.965.578,35**	**106.143.594,40**	**- 18.178.016,05**	**-17,1%**

C) RATEI E RISCONTI ATTIVI				
I Ratei attivi	-	-	-	-
II Risconti attivi	-	-	-	-
Totale C)	-	-	-	-
TOTALE ATTIVO (A+B+C)	125.696.387,79	144.991.487,51	- 19.295.099,72	-13,3%
D) CONTI D'ORDINE				
1) Canoni di leasing ancora da pagare	-	-	-	-
2) Depositi cauzionali	3.084,39	-	3.084,39	-
3) Beni in comodato	-	-	-	-
4) Altri conti d'ordine	-	-	-	-
D)	3.084,39	3.084,39	-	0,0%

AAZIENDA 204 -ASP Vibo Valentia **STATO PATRIMONIALE PASSIVO** ***Importi*: Euro**

SCHEMA DI BILANCIO *Decreto Interministeriale 118/2011*			Anno 2019	Anno 2018	VARIAZIONE 2019/2018 *Importo*	%
A) PATRIMONIO NETTO						
I Fondo di dotazione			- 3.158.583,23	-	- 3.158.583,23	-
II Finanziamenti per investimenti			45.518.677,00	47.456.732,03	- 1.938.055,03	-4,1%
1) Finanziamenti per beni di prima dotazione			-	-	-	-
2) Finanziamenti da Stato per investimenti			-	-	-	-
a) Finanziamenti da Stato ex art. 20 Legge 67/88			-	-	-	-
b) Finanziamenti da Stato per ricerca			-	-	-	-
c) Finanziamenti da Stato - altro			-	-	-	-
3) Finanziamenti da Regione per investimenti			35.436.765,63	38.006.084,03	- 2.569.318,40	-6,8%
4) Finanziamenti da altri soggetti pubblici per investimenti			-	-	-	-
5) Finanziamenti per investimenti da rettifica contributi in conto esercizio			10.081.911,37	9.450.648,00	631.263,37	6,7%
III Riserve da donazioni e lasciti vincolati ad investimenti			20.000,00	20.000,00	-	0,0%
IV Altre riserve			-	-	-	-
V Contributi per ripiano perdite			2.002.210,96	2.002.210,96	-	0,0%
VI Utili (perdite) portati a nuovo			- 9.209.576,10	- 3.090.735,25	- 6.118.840,85	198,0%
VII Utile (perdita) dell'esercizio			- 12.486.049,98	- 9.209.576,10	- 3.276.473,88	35,6%
Totale A)			22.686.678,65	37.178.631,64	- 14.491.952,99	-39,0%
B) FONDI PER RISCHI ED ONERI						
1) Fondi per imposte, anche differite			276.533,09	276.533,09	-	0,0%
2) Fondi per rischi			11.349.255,47	11.071.436,36	277.819,11	2,5%
3) Fondi da distribuire			-	-	-	-
4) Quota inutilizzata contributi di parte corrente vincolati			765.599,89	788.849,89	- 23.250,00	-2,9%
5) Altri fondi oneri			6.914.149,84	4.991.384,44	1.922.765,40	38,5%
Totale B)			19.305.538,29	17.128.203,78	2.177.334,51	12,7%
C) TRATTAMENTO FINE RAPPORTO						
1) Premi operosità			3.497.894,22	3.227.062,01	270.832,21	8,4%
2) TFR personale dipendente			-	-	-	-
Totale C)			3.497.894,22	3.227.062,01	270.832,21	8,4%
D) DEBITI (con separata indicazione, per ciascuna voce, degli importi esigibili oltre l'esercizio						
	Entro 12 mesi	Oltre 12 mesi				
1) Mutui passivi	-		-	-	-	-
2) Debiti v/Stato			-	-	-	-
3) Debiti v/Regione o Provincia Autonoma	1.820.309		1.820.308,77	1.649.922,75	170.386,02	10,3%
4) Debiti v/Comuni	949.887		949.887,47	836.760,72	113.126,75	13,5%
5) Debiti v/aziende sanitarie pubbliche	1.669.168	-	1.669.167,97	1.411.081,05	258.086,92	18,3%
a) Debiti v/ aziende sanitarie pubbliche della Regione per spesa corrente e mobilità	367.018		367.017,62	-	367.017,62	-
b) Debiti v/ aziende sanitarie pubbliche della Regione per finanziamento sanitario aggiuntivo corrente LEA			-	-	-	-
c) Debiti v/ aziende sanitarie pubbliche della Regione per finanziamento sanitario aggiuntivo corrente extra			-	-	-	-
d) Debiti v/ aziende sanitarie pubbliche della Regione per altre prestazioni	1.163.153		1.163.153,00	1.271.043,67	- 107.890,67	-8,5%
e) Debiti v/ aziende sanitarie pubbliche della Regione per versamenti a patrimonio netto			-	-	-	-
f) Debiti v/ aziende sanitarie pubbliche fuori Regione	138.997		138.997,35	140.037,38	- 1.040,03	-0,7%
6) Debiti v/società partecipate e/o enti dipendenti della Regione			-	-	-	-
7) Debiti v/fornitori	41.294.401		41.294.400,77	48.103.270,45	- 6.808.869,68	-14,2%
8) Debiti v/Istituto Tesoriere	4.000		4.000,00	-	4.000,00	-
9) Debiti tributari	11.286.555		11.286.554,59	13.621.282,42	- 2.334.727,83	-17,1%
10) Debiti v/altri finanziatori			-	-	-	-
11) Debiti v/istituti previdenziali, assistenziali e sicurezza sociale	6.844.281		6.844.280,52	7.539.915,28	- 695.634,76	-9,2%
12) Debiti v/altri	16.257.162		16.257.161,60	14.295.357,41	1.961.804,19	13,7%
Totale D)	80.125.762	-	80.125.761,69	87.457.590,08	- 7.331.828,39	-8,4%
E) RATEI E RISCONTI PASSIVI						
1) Ratei passivi			-	-	-	-
2) Risconti passivi			-	-	-	-
Totale E)			-	-	-	-
TOTALE PASSIVO E PATRIMONIO NETTO (A+B+C+D+E)			125.615.872,85	144.991.487,51	- 19.375.614,66	-13,4%
F) CONTI D'ORDINE						
1) Canoni di leasing ancora da pagare			-	-	-	-
2) Depositi cauzionali			3.084,39	3.084,39	-	0,0%
3) Beni in comodato			-	-	-	-
4) Altri conti d'ordine			-	-	-	-
Totale F)			3.084,39	3.084,39	-	0,0%

Data .....

Il Direttore Amministrativo

.....

Il Direttore Generale

.....

CONTO ECONOMICO

Importi: Euro

SCHEMA DI BILANCIO *Decreto Interministeriale 118/2011*	Anno 2019	Anno 2018	VARIAZIONE 2019-2018	
			Importo	%
A) VALORE DELLA PRODUZIONE				
1) Contributi in c/esercizio	**260.386.968,65**	**251.475.098,98**	**8.911.869,67**	**3,5%**
a) Contributi in c/esercizio - da Regione o Provincia Autonoma per quota F.S. regionale	259.411.824,83	250.846.527,80	8.565.297,03	3,4%
b) Contributi in c/esercizio - extra fondo	975.143,82	556.320,18	418.823,64	75,3%
1) Contributi da Regione o Prov. Aut. (extra fondo) - vincolati	4.985.296,83	5.115.898,55	- 130.601,72	-2,6%
2) Contributi da Regione o Prov. Aut. (extra fondo) - Risorse aggiuntive da bilancio a titolo di copertura LEA	-	-	-	-
3) Contributi da Regione o Prov. Aut. (extra fondo) - Risorse aggiuntive da bilancio a titolo di copertura extra LEA	-	-	-	-
4) Contributi da Regione o Prov. Aut. (extra fondo) - altro	899.174,64	423.243,48	475.931,16	112,4%
5) Contributi da aziende sanitarie pubbliche (extra fondo)	-	-	-	-
6) Contributi da altri soggetti pubblici	-	-	-	-
c) Contributi in c/esercizio - per ricerca	-	38.491,00	- 38.491,00	-100,0%
1) da Ministero della Salute per ricerca corrente	-	-	-	-
2) da Ministero della Salute per ricerca finalizzata	-	-	-	-
3) da Regione e altri soggetti pubblici	-	-	-	-
4) da privati	-	38.491,00	- *38.491,00*	*-100,0%*
d) Contributi in c/esercizio - da privati	-	33.760,00	- 33.760,00	-100,0%
2) Rettifica contributi c/esercizio per destinazione ad investimenti	**- 940.173,45**	**- 1.496.500,14**	**556.326,69**	**-37,2%**
3) Utilizzo fondi per quote inutilizzate contributi vincolati di esercizi precedenti	**23.250,00**	**97.125,00**	**- 73.875,00**	**-76,1%**
4) Ricavi per prestazioni sanitarie e sociosanitarie a rilevanza sanitaria	**4.784.229,57**	**3.432.746,02**	**1.351.483,55**	**39,4%**
a) Ricavi per prestazioni sanitarie e sociosanitarie - ad aziende sanitarie pubbliche	3.948.862,97	2.593.436,57	1.355.426,40	52,3%
b) Ricavi per prestazioni sanitarie e sociosanitarie - intramoenia	428.200,97	334.306,74	93.894,23	28,1%
c) Ricavi per prestazioni sanitarie e sociosanitarie - altro	407.165,63	505.002,71	- 97.837,08	-19,4%
5) Concorsi, recuperi e rimborsi	**4.601.819,80**	**484.076,42**	**4.117.743,38**	**850,6%**
6) Compartecipazione alla spesa per prestazioni sanitarie (Ticket)	**1.854.190,73**	**1.712.309,06**	**141.881,67**	**8,3%**
7) Quota contributi in c/capitale imputata nell'esercizio	**2.878.496,45**	**2.672.064,23**	**206.432,22**	**7,7%**
8) Incrementi delle immobilizzazioni per lavori interni	**-**	**-**	**-**	**-**
9) Altri ricavi e proventi	**22.350,20**	**32.948,93**	**- 10.598,73**	**-32,2%**
Totale A)	**273.611.131,95**	**258.409.868,50**	**15.201.263,45**	**5,9%**
B) COSTI DELLA PRODUZIONE				
1) Acquisti di beni	**46.351.236,03**	**38.695.761,86**	**7.655.474,17**	**19,8%**
a) Acquisti di beni sanitari	45.857.582,75	38.294.396,32	7.563.186,43	19,8%
b) Acquisti di beni non sanitari	493.653,28	401.365,54	92.287,74	23,0%
2) Acquisti di servizi sanitari	**131.516.922,34**	**127.596.191,15**	**3.920.731,19**	**3,1%**
a) Acquisti di servizi sanitari - Medicina di base	22.182.511,83	21.812.802,84	369.708,99	1,7%
b) Acquisti di servizi sanitari - Farmaceutica	24.496.757,84	25.380.835,40	- 884.077,56	-3,5%
c) Acquisti di servizi sanitari per assitenza specialistica ambulatoriale	17.149.027,63	16.537.337,59	611.690,04	3,7%
d) Acquisti di servizi sanitari per assistenza riabilitativa	1.364.079,70	1.322.640,85	41.438,85	3,1%
e) Acquisti di servizi sanitari per assistenza integrativa	2.835.154,80	2.738.507,74	96.647,06	3,5%
f) Acquisti di servizi sanitari per assistenza protesica	4.471.032,27	3.526.602,96	944.429,31	26,8%
g) Acquisti di servizi sanitari per assistenza ospedaliera	47.233.889,18	47.711.947,71	- 478.058,53	-1,0%
h) Acquisti prestazioni di psichiatrica residenziale e semiresidenziale	655.586,15	402.348,76	253.237,39	62,9%
i) Acquisti prestazioni di distribuzione farmaci File F	6.288.883,71	3.484.406,44	2.804.477,27	80,5%
j) Acquisti prestazioni termali in convenzione	39.604,49	44.890,39	- 5.285,90	-11,8%
k) Acquisti prestazioni di trasporto sanitario	231.192,79	385.446,97	- 154.254,18	-40,0%
l) Acquisti prestazioni socio-sanitarie a rilevanza sanitaria	1.730.793,52	1.484.042,89	246.750,63	16,6%
m) Compartecipazione al personale per att. Libero-prof. (intramoenia)	316.559,77	261.249,91	55.309,86	21,2%
n) Rimborsi Assegni e contributi sanitari	445.966,45	443.633,00	2.333,45	0,5%
o) Consulenze, collaborazioni, interinale, altre prestazioni di lavoro sanitarie e sociosanitarie	197.864,86	180.144,81	17.720,05	9,8%
p) Altri servizi sanitari e sociosanitari a rilevanza sanitaria	1.878.017,35	1.879.352,89	- 1.335,54	-0,1%
q) Costi per differenziale Tariffe TUC	-	-	-	-
3) Acquisti di servizi non sanitari	**11.570.006,23**	**11.837.102,90**	**- 267.096,67**	**-2,3%**
a) Servizi non sanitari	11.536.412,00	11.689.265,61	- 152.853,61	-1,3%
b) Consulenze, collaborazioni, interinale, altre prestazioni di lavoro non sanitarie	6.344,00	135.613,25	- 129.269,25	-95,3%
c) Formazione	27.250,23	12.224,04	15.026,19	122,9%
4) Manutenzione e riparazione	**2.232.140,27**	**2.574.163,66**	**- 342.023,39**	**-13,3%**
5) Godimento di beni di terzi	**3.002.548,11**	**2.672.700,30**	**329.847,81**	**12,3%**
6) Costi del personale	**75.406.924,60**	**74.449.093,15**	**957.831,45**	**1,3%**
a) Personale dirigente medico	30.957.836,82	30.445.554,03	512.282,79	1,7%
b) Personale dirigente ruolo sanitario non medico	2.562.390,65	2.790.299,38	- 227.908,73	-8,2%

c) Personale comparto ruolo sanitario	26.924.309,12	25.860.822,83	1.063.486,29	4,1%
d) Personale dirigente altri ruoli	839.027,12	604.796,25	234.230,87	38,7%
e) Personale comparto altri ruoli	14.123.360,89	14.747.620,66	- 624.259,77	-4,2%
7) Oneri diversi di gestione	707.110,54	780.352,16	- 73.241,62	-9,4%
8) Ammortamenti	2.870.792,29	2.672.064,23	198.728,06	7,4%
a) Ammortamenti immobilizzazioni immateriali	-	7.704,16	- 7.704,16	-100,0%
b) Ammortamenti dei Fabbricati	1.906.667,11	1.865.250,60	41.416,51	2,2%
c) Ammortamenti delle altre immobilizzazioni materiali	964.125,18	799.109,47	165.015,71	20,6%
9) Svalutazione delle immobilizzazioni e dei crediti	-	-	-	-
10) Variazione delle rimanenze	- 605.223,82	- 1.321.983,18	716.759,36	-54,2%
a) Variazione delle rimanenze sanitarie	- 604.030,48	- 1.308.364,40	704.333,92	-53,8%
b) Variazione delle rimanenze non sanitarie	- 1.193,34	- 13.618,78	12.425,44	-91,2%
11) Accantonamenti	5.836.680,93	2.888.190,10	2.948.490,83	102,1%
a) Accantonamenti per rischi	2.364.225,96	95.821,02	2.268.404,94	2367,3%
b) Accantonamenti per premio operosità	270.832,21	270.832,21	0,00	0,0%
c) Accantonamenti per quote inutilizzate di contributi vincolati	-	49.133,53	- 49.133,53	-100,0%
d) Altri accantonamenti	3.201.622,76	2.472.403,34	729.219,42	29,5%
Totale B)	278.889.137,52	262.843.636,33	16.045.501,19	6,1%
DIFF. TRA VALORE E COSTI DELLA PRODUZIONE (A-B)	- 5.278.005,57	- 4.433.767,83	- 844.237,74	19,0%
C) PROVENTI E ONERI FINANZIARI				
1) Interessi attivi ed altri proventi finanziari	44,00	24,00	20,00	83,3%
2) Interessi passivi ed altri oneri finanziari	294.410,11	211.501,84	82.908,27	39,2%
Totale C)	- 294.366,11	- 211.477,84	- 82.888,27	39,2%
D) RETTIFICHE DI VALORE DI ATTIVITA' FINANZIARIE				
1) Rivalutazioni	-	-	-	-
2) Svalutazioni	-	-	-	-
Totale D)	-	-	-	-
E) PROVENTI E ONERI STRAORDINARI				
1) Proventi straordinari	864.877,44	1.539.751,18	- 674.873,74	-43,8%
a) Plusvalenze	-	-	-	-
b) Altri proventi straordinari	864.877,44	1.539.751,18	- 674.873,74	-43,8%
2) Oneri straordinari	1.783.173	504.593	1.278.580,03	253,4%
a) Minusvalenze	-	-	-	-
b) Altri oneri straordinari	1.783.172,84	504.592,81	1.278.580,03	253,4%
Totale E)	- 918.295,40	1.035.158,37	- 1.953.453,77	-188,7%
RISULTATO PRIMA DELLE IMPOSTE (A-B+C+D+E)	- 6.490.667,08	- 3.610.087,30	- 2.880.579,78	79,8%
Y) IMPOSTE SUL REDDITO DELL'ESERCIZIO				
1) IRAP	5.995.382,90	5.599.488,66	395.894,24	7,1%
a) IRAP relativa a personale dipendente	4.966.249,15	4.804.480,98	161.768,17	3,4%
b) IRAP relativa a collaboratori e personale assimilato a lavoro dipendente	1.012.991,98	781.434,99	231.556,99	29,6%
c) IRAP relativa ad attività di libera professione (intramoenia)	16.141,77	13.572,69	2.569,08	18,9%
d) IRAP relativa ad attività commerciali	-	-	-	-
2) IRES	-	-	-	-
3) Accantonamento a fondo imposte (accertamenti, condoni, ecc.)	-	-	-	-
Totale Y)	5.995.382,90	5.599.488,66	395.894,24	7,1%
UTILE (PERDITA) DELL'ESERCIZIO	- 12.486.049,98	- 9.209.575,96	- 3.276.474,02	35,6%

MINISTERO DELLA SALUTE

CE

Direzione Generale della Programmazione Sanitaria

Direzione Generale della Digitalizzazione, del Sistema Informativo Sanitario e della Statistica

MODELLO DI RILEVAZIONE DEL CONTO ECONOMICO ENTI DEL SERVIZIO SANITARIO NAZIONALE

STRUTTURA RILEVATA				PERIODO DI RILEVAZIONE	
REGIONE	180	aspvv	ENTE SSN 2 0 4	ANNO	2 0 1 9
				TRIMESTRE	1 2 3 4
				PREVENTIVO	CONSUNTIVO x

APPROVAZIONE BILANCIO DA PARTE DEL COLLEGIO SINDACALE	
SI	NO x

(Unità di euro)

Cons	CODICE	DESCRIZIONE	IMPORTO
		A) Valore della produzione	
	AA0010	**A.1) Contributi in c/esercizio**	259.984.416,99
	AA0020	***A.1.A) Contributi da Regione o Prov. Aut. per quota F.S. regionale***	259.411.824,83
	AA0030	*A.1.A.1) da Regione o Prov. Aut. per quota F.S. regionale indistinto*	254.426.528,00
	AA0031	A.1.A.1.1) Finanziamento indistinto	244.467.597,04
	AA0032	A.1.A.1.2) Finanziamento indistinto finalizzato da Regione	843.488,33
	AA0033	A.1.A.1.3) Funzioni	9.115.442,63
	AA0034	A.1.A.1.3.A) Funzioni - Pronto Soccorso	6.669.194,03
	AA0035	A.1.A.1.3.B) Funzioni - Altro	2.446.248,60
	AA0036	A.1.A.1.4) Quota finalizzata per il Piano aziendale di cui all'art. 1, comma 528, L. 208/2015	-
	AA0040	*A.1.A.2) da Regione o Prov. Aut. per quota F.S. regionale vincolato*	4.985.296,83
	AA0050	***A.1.B) Contributi c/esercizio (extra fondo)***	572.592,16
	AA0060	*A.1.B.1) da Regione o Prov. Aut. (extra fondo)*	572.592,16
	AA0070	A.1.B.1.1) Contributi da Regione o Prov. Aut. (extra fondo) vincolati	75.969,18
	AA0080	A.1.B.1.2) Contributi da Regione o Prov. Aut. (extra fondo) - Risorse aggiuntive da bilancio regionale a titolo di copertura LEA	-
	AA0090	A.1.B.1.3) Contributi da Regione o Prov. Aut. (extra fondo) - Risorse aggiuntive da bilancio regionale a titolo di copertura extra LEA	-
	AA0100	A.1.B.1.4) Contributi da Regione o Prov. Aut. (extra fondo) - Altro	496.622,98
	AA0110	*A.1.B.2) Contributi da Aziende sanitarie pubbliche della Regione o Prov. Aut. (extra fondo)*	-
R	AA0120	A.1.B.2.1) Contributi da Aziende sanitarie pubbliche della Regione o Prov. Aut. (extra fondo) vincolati	-
R	AA0130	A.1.B.2.2) Contributi da Aziende sanitarie pubbliche della Regione o Prov. Aut. (extra fondo) altro	-
	AA0140	*A.1.B.3) Contributi da Ministero della Salute e da altri soggetti pubblici (extra fondo)*	-
	AA0141	A.1.B.3.1) Contributi da Ministero della Salute (extra fondo)	-
	AA0150	A.1.B.3.2) Contributi da altri soggetti pubblici (extra fondo) vincolati	-
	AA0160	A.1.B.3.3) Contributi da altri soggetti pubblici (extra fondo) L. 210/92	-
	AA0170	A.1.B.3.4) Contributi da altri soggetti pubblici (extra fondo) altro	-
	AA0171	A.1.B.3.5) Contibuti da altri soggetti pubblici (extra fondo) - in attuazione dell'art.79, comma 1 sexies lettera c), del D.L. 112/2008, convertito con legge 133/2008 e della legge 23 dicembre 2009 n. 191	-
	AA0180	***A.1.C) Contributi c/esercizio per ricerca***	-
	AA0190	*A.1.C.1) Contributi da Ministero della Salute per ricerca corrente*	-
	AA0200	*A.1.C.2) Contributi da Ministero della Salute per ricerca finalizzata*	-
	AA0210	*A.1.C.3) Contributi da Regione ed altri soggetti pubblici per ricerca*	-
	AA0220	*A.1.C.4) Contributi da privati per ricerca*	-
	AA0230	***A.1.D) Contributi c/esercizio da privati***	-
	AA0240	**A.2) Rettifica contributi c/esercizio per destinazione ad investimenti**	- 940.173,45
	AA0250	***A.2.A) Rettifica contributi in c/esercizio per destinazione ad investimenti - da Regione o Prov. Aut. per quota F.S. regionale***	- 940.173,45
	AA0260	***A.2.B) Rettifica contributi in c/esercizio per destinazione ad investimenti - altri contributi***	-
	AA0270	**A.3) Utilizzo fondi per quote inutilizzate contributi finalizzati e vincolati di esercizi precedenti**	23.250,00
	AA0271	***A.3.A) Utilizzo fondi per quote inutilizzate contributi di esercizi precedenti da Regione o Prov. Aut. per quota F.S. regionale indistinto finalizzato***	-
	AA0280	***A.3.B) Utilizzo fondi per quote inutilizzate contributi di esercizi precedenti da Regione o Prov. Aut. per quota F.S. regionale vincolato***	-
	AA0290	***A.3.C) Utilizzo fondi per quote inutilizzate contributi di esercizi precedenti da soggetti pubblici (extra fondo) vincolati***	-
	AA0300	***A.3.D) Utilizzo fondi per quote inutilizzate contributi di esercizi precedenti per ricerca***	-
	AA0310	***A.3.E) Utilizzo fondi per quote inutilizzate contributi vincolati di esercizi precedenti da privati***	23.250,00
	AA0320	**A.4) Ricavi per prestazioni sanitarie e sociosanitarie a rilevanza sanitaria**	4.784.229,57
	AA0330	***A.4.A) Ricavi per prestazioni sanitarie e sociosanitarie a rilevanza sanitaria erogate a soggetti pubblici***	3.948.862,97
R	*AA0340*	*A.4.A.1) Ricavi per prestaz. sanitarie e sociosanitarie a rilevanza sanitaria erogate ad Aziende sanitarie pubbliche della Regione*	1.988.034,75
R	AA0350	A.4.A.1.1) Prestazioni di ricovero	1.239.516,00
R	AA0360	A.4.A.1.2) Prestazioni di specialistica ambulatoriale	339.496,09
R	AA0361	A.4.A.1.3) Prestazioni di pronto soccorso non seguite da ricovero	63.369,12
R	AA0370	A.4.A.1.4) Prestazioni di psichiatria residenziale e semiresidenziale	-
R	AA0380	A.4.A.1.5) Prestazioni di File F	-
R	AA0390	A.4.A.1.6) Prestazioni servizi MMG, PLS, Contin. assistenziale	-
R	AA0400	A.4.A.1.7) Prestazioni servizi farmaceutica convenzionata	345.653,54
R	AA0410	A.4.A.1.8) Prestazioni termali	-
R	AA0420	A.4.A.1.9) Prestazioni trasporto ambulanze ed elisoccorso	-
R	AA0421	A.4.A.1.10) Prestazioni assistenza integrativa	-
R	AA0422	A.4.A.1.11) Prestazioni assistenza protesica	-

R	AA0423	A.4.A.1.12) Prestazioni assistenza riabilitativa extraospedaliera	-
R	AA0424	A.4.A.1.13) Ricavi per cessione di emocomponenti e cellule staminali	-
R	AA0425	A.4.A.1.14) Prestazioni assistenza domiciliare integrata (ADI)	-
R	AA0430	A.4.A.1.15) Altre prestazioni sanitarie e socio-sanitarie a rilevanza sanitaria	-
	AA0440	*A.4.A.2) Ricavi per prestaz. sanitarie e sociosanitarie a rilevanza sanitaria erogate ad altri soggetti pubblici*	3.167,83
	AA0450	*A.4.A.3) Ricavi per prestaz. sanitarie e sociosanitarie a rilevanza sanitaria erogate a soggetti pubblici Extraregione*	1.957.660,39
S	AA0460	A.4.A.3.1) Prestazioni di ricovero	1.025.618,83
S	AA0470	A.4.A.3.2) Prestazioni ambulatoriali	109.704,81
S	AA0471	A.4.A.3.3) Prestazioni pronto soccorso non seguite da ricovero	-
SS	AA0480	A.4.A.3.4) Prestazioni di psichiatria non soggetta a compensazione (resid. e semiresid.)	-
S	AA0490	A.4.A.3.5) Prestazioni di File F	-
S	AA0500	A.4.A.3.6) Prestazioni servizi MMG, PLS, Contin. assistenziale Extraregione	95.751,71
S	AA0510	A.4.A.3.7) Prestazioni servizi farmaceutica convenzionata Extraregione	207.780,95
S	AA0520	A.4.A.3.8) Prestazioni termali Extraregione	65.237,06
S	AA0530	A.4.A.3.9) Prestazioni trasporto ambulanze ed elisoccorso Extraregione	-
SS	AA0541	A.4.A.3.10) Prestazioni assistenza integrativa da pubblico (extraregione)	-
SS	AA0542	A.4.A.3.11) Prestazioni assistenza protesica da pubblico (extraregione)	-
S	AA0550	A.4.A.3.12) Ricavi per cessione di emocomponenti e cellule staminali Extraregione	-
S	AA0560	A.4.A.3.13) Ricavi GSA per differenziale saldo mobilità interregionale	-
S	AA0561	A.4.A.3.14) Altre prestazioni sanitarie e sociosanitarie a rilevanza sanitaria erogate a soggetti pubblici Extraregione	-
SS	AA0570	A.4.A.3.15) Altre prestazioni sanitarie e sociosanitarie a rilevanza sanitaria non soggette a compensazione Extraregione	-
SS	*AA0580*	*A.4.A.3.15.A) Prestazioni di assistenza riabilitativa non soggette a compensazione Extraregione*	-
SS	*AA0590*	*A.4.A.3.15.B) Altre prestazioni sanitarie e socio-sanitarie a rilevanza sanitaria non soggette a compensazione Extraregione*	-
	AA0600	A.4.A.3.16) Altre prestazioni sanitarie a rilevanza sanitaria - Mobilità attiva Internazionale	453.567,03
R	AA0601	A.4.A.3.17) Altre prestazioni sanitarie a rilevanza sanitaria - Mobilità attiva Internazionale rilevata dalle AO, AOU, IRCCS	-
SS	AA0602	A.4.A.3.18) Altre prestazioni sanitarie e sociosanitarie a rilevanza sanitaria ad Aziende sanitarie e casse mutua estera - (fatturate direttamente)	-
S	***AA0610***	***A.4.B) Ricavi per prestazioni sanitarie e sociosanitarie a rilevanza sanitaria erogate da privati v/residenti Extraregione in compensazione (mobilità attiva)***	-
S	AA0620	A.4.B.1) Prestazioni di ricovero da priv. Extraregione in compensazione (mobilità attiva)	-
S	*AA0630*	*A.4.B.2) Prestazioni ambulatoriali da priv. Extraregione in compensazione (mobilità attiva)*	-
S	*AA0631*	*A.4.B.3) Prestazioni di pronto soccorso non seguite da ricovero da priv. Extraregione in compensazione (mobilità attiva)*	-
S	*AA0640*	*A.4.B.4) Prestazioni di File F da priv. Extraregione in compensazione (mobilità attiva)*	-
S	*AA0650*	*A.4.B.5) Altre prestazioni sanitarie e sociosanitarie a rilevanza sanitaria erogate da privati v/residenti Extraregione in compensazione (mobilità attiva)*	-
	AA0660	***A.4.C) Ricavi per prestazioni sanitarie e sociosanitarie a rilevanza sanitaria erogate a privati***	407.165,63
	AA0670	***A.4.D) Ricavi per prestazioni sanitarie erogate in regime di intramoenia***	428.200,97
	AA0680	*A.4.D.1) Ricavi per prestazioni sanitarie intramoenia - Area ospedaliera*	-
	AA0690	*A.4.D.2) Ricavi per prestazioni sanitarie intramoenia - Area specialistica*	419.864,00
	AA0700	*A.4.D.3) Ricavi per prestazioni sanitarie intramoenia - Area sanità pubblica*	-
	AA0710	*A.4.D.4) Ricavi per prestazioni sanitarie intramoenia - Consulenze (ex art. 55 c.1 lett. c), d) ed ex art. 57-58)*	8.336,97
R	*AA0720*	*A.4.D.5) Ricavi per prestazioni sanitarie intramoenia - Consulenze (ex art. 55 c.1 lett. c), d) ed ex art. 57-58) (Aziende sanitarie pubbliche della Regione)*	-
	AA0730	*A.4.D.6) Ricavi per prestazioni sanitarie intramoenia - Altro*	-
R	*AA0740*	*A.4.D.7) Ricavi per prestazioni sanitarie intramoenia - Altro (Aziende sanitarie pubbliche della Regione)*	-
	AA0750	**A.5) Concorsi, recuperi e rimborsi**	4.601.819,80
	AA0760	***A.5.A) Rimborsi assicurativi***	74.820,23
	AA0770	***A.5.B) Concorsi, recuperi e rimborsi da Regione***	-
	AA0780	*A.5.B.1) Rimborso degli oneri stipendiali del personale dell'azienda in posizione di comando presso la Regione*	-
	AA0790	*A.5.B.2) Altri concorsi, recuperi e rimborsi da parte della Regione*	-
R	***AA0800***	***A.5.C) Concorsi, recuperi e rimborsi da Aziende sanitarie pubbliche della Regione***	49.307,98
R	*AA0810*	*A.5.C.1) Rimborso degli oneri stipendiali del personale dipendente dell'azienda in posizione di comando presso Aziende sanitarie pubbliche della Regione*	-
R	*AA0820*	*A.5.C.2) Rimborsi per acquisto beni da parte di Aziende sanitarie pubbliche della Regione*	-
R	*AA0830*	*A.5.C.3) Altri concorsi, recuperi e rimborsi da parte di Aziende sanitarie pubbliche della Regione*	49.307,98
R	*AA0831*	*A.5.C.4) Altri concorsi, recuperi e rimborsi da parte della Regione - GSA*	-
	AA0840	***A.5.D) Concorsi, recuperi e rimborsi da altri soggetti pubblici***	131.614,54
	AA0850	*A.5.D.1) Rimborso degli oneri stipendiali del personale dipendente dell'azienda in posizione di comando presso altri soggetti pubblici*	96.719,19
	AA0860	*A.5.D.2) Rimborsi per acquisto beni da parte di altri soggetti pubblici*	-
	AA0870	*A.5.D.3) Altri concorsi, recuperi e rimborsi da parte di altri soggetti pubblici*	34.895,35
	AA0880	***A.5.E) Concorsi, recuperi e rimborsi da privati***	4.346.077,05
	AA0890	*A.5.E.1) Rimborso da aziende farmaceutiche per Pay back*	4.251.340,12
	AA0900	A.5.E.1.1) Pay-back per il superamento del tetto della spesa farmaceutica territoriale	-
	AA0910	A.5.E.1.2) Pay-back per superamento del tetto della spesa farmaceutica ospedaliera	4.251.340,12
	AA0920	A.5.E.1.3) Ulteriore Pay-back	-
	AA0921	*A.5.E.2) Rimborso per Pay back sui dispositivi medici*	-
	AA0930	*A.5.E.3) Altri concorsi, recuperi e rimborsi da privati*	94.736,93
	AA0940	**A.6) Compartecipazione alla spesa per prestazioni sanitarie (Ticket)**	1.854.190,73
	AA0950	***A.6.A) Compartecipazione alla spesa per prestazioni sanitarie - Ticket sulle prestazioni di specialistica ambulatoriale e APA-PAC***	1.789.244,65
	AA0960	***A.6.B) Compartecipazione alla spesa per prestazioni sanitarie - Ticket sul pronto soccorso***	20.934,88
	AA0970	***A.6.C) Compartecipazione alla spesa per prestazioni sanitarie (Ticket) - Altro***	44.011,20
	AA0980	**A.7) Quota contributi c/capitale imputata all'esercizio**	2.878.496,45
	AA0990	***A.7.A) Quota imputata all'esercizio dei finanziamenti per investimenti dallo Stato***	-
	AA1000	***A.7.B) Quota imputata all'esercizio dei finanziamenti per investimenti da Regione***	2.569.586,37
	AA1010	***A.7.C) Quota imputata all'esercizio dei finanziamenti per beni di prima dotazione***	-
	AA1020	***A.7.D) Quota imputata all'esercizio dei contributi in c/ esercizio FSR destinati ad investimenti***	308.910,08
	AA1030	***A.7.E) Quota imputata all'esercizio degli altri contributi in c/ esercizio destinati ad investimenti***	-
	AA1040	***A.7.F) Quota imputata all'esercizio di altre poste del patrimonio netto***	-

	AA1050	**A.8) Incrementi delle immobilizzazioni per lavori interni**	-
	AA1060	**A.9) Altri ricavi e proventi**	22.350,20
	AA1070	***A.9.A) Ricavi per prestazioni non sanitarie***	7.050,00
	AA1080	***A.9.B) Fitti attivi ed altri proventi da attività immobiliari***	10.245,80
	AA1090	***A.9.C) Altri proventi diversi***	5.054,40
	AZ9999	**Totale valore della produzione (A)**	273.208.580,29
		B) Costi della produzione	
	BA0010	**B.1) Acquisti di beni**	46.351.236,03
	BA0020	***B.1.A) Acquisti di beni sanitari***	45.857.582,75
	BA0030	*B.1.A.1) Prodotti farmaceutici ed emoderivati*	25.844.068,63
	BA0040	B.1.A.1.1) Medicinali con AIC, ad eccezione di vaccini, emoderivati di produzione regionale, ossigeno e altri gas medicali	25.842.355,27
	BA0050	B.1.A.1.2) Medicinali senza AIC	1.713,36
	BA0051	B.1.A.1.3) Ossigeno e altri gas medicali	-
	BA0060	B.1.A.1.4) Emoderivati di produzione regionale	-
R	BA0061	B.1.A.1.4.1) Emoderivati di produzione regionale da pubblico (Aziende sanitarie pubbliche della Regione) - Mobilità intraregionale	-
S	BA0062	B.1.A.1.4.2) Emoderivati di produzione regionale da pubblico (Aziende sanitarie pubbliche della Regione) - Mobilità extraregionale	-
	BA0063	B.1.A.1.4.3) Emoderivati di produzione regionale da altri soggetti	-
	BA0070	*B.1.A.2) Sangue ed emocomponenti*	513.053,73
R	BA0080	B.1.A.2.1) da pubblico (Aziende sanitarie pubbliche della Regione) – Mobilità intraregionale	312.622,73
S	BA0090	B.1.A.2.2) da pubblico (Aziende sanitarie pubbliche extra Regione) – Mobilità extraregionale	-
	BA0100	B.1.A.2.3) da altri soggetti	200.431,00
	BA0210	*B.1.A.3) Dispositivi medici*	5.197.036,06
	BA0220	B.1.A.3.1) Dispositivi medici	2.304.941,88
	BA0230	B.1.A.3.2) Dispositivi medici impiantabili attivi	1.434.664,19
	BA0240	B.1.A.3.3) Dispositivi medico diagnostici in vitro (IVD)	1.457.429,99
	BA0250	*B.1.A.4) Prodotti dietetici*	174.436,94
	BA0260	*B.1.A.5) Materiali per la profilassi (vaccini)*	1.593.735,64
	BA0270	*B.1.A.6) Prodotti chimici*	1.464.515,20
	BA0280	*B.1.A.7) Materiali e prodotti per uso veterinario*	12.498,31
	BA0290	*B.1.A.8) Altri beni e prodotti sanitari*	1.879,24
R	*BA0300*	*B.1.A.9) Beni e prodotti sanitari da Aziende sanitarie pubbliche della Regione*	11.056.359,00
R	*BA0301*	*B.1.A.9.1) Prodotti farmaceutici ed emoderivati*	11.056.359,00
R	*BA0303*	*B.1.A.9.3) Dispositivi medici*	-
R	*BA0304*	*B.1.A.9.4) Prodotti dietetici*	-
R	*BA0305*	*B.1.A.9.5) Materiali per la profilassi (vaccini)*	-
R	*BA0306*	*B.1.A.9.6) Prodotti chimici*	-
R	*BA0307*	*B.1.A.9.7) Materiali e prodotti per uso veterinario*	-
R	*BA0308*	*B.1.A.9.8) Altri beni e prodotti sanitari*	-
	BA0310	***B.1.B) Acquisti di beni non sanitari***	493.653,28
	BA0320	*B.1.B.1) Prodotti alimentari*	-
	BA0330	*B.1.B.2) Materiali di guardaroba, di pulizia e di convivenza in genere*	3.764,16
	BA0340	*B.1.B.3) Combustibili, carburanti e lubrificanti*	145.616,37
	BA0350	*B.1.B.4) Supporti informatici e cancelleria*	152.142,50
	BA0360	*B.1.B.5) Materiale per la manutenzione*	170.490,58
	BA0370	*B.1.B.6) Altri beni e prodotti non sanitari*	21.639,67
R	*BA0380*	*B.1.B.7) Beni e prodotti non sanitari da Aziende sanitarie pubbliche della Regione*	-
	BA0390	**B.2) Acquisti di servizi**	143.086.928,57
	BA0400	***B.2.A) Acquisti servizi sanitari***	131.516.922,34
	BA0410	***B.2.A.1) Acquisti servizi sanitari per medicina di base***	22.182.511,83
	BA0420	*B.2.A.1.1) - da convenzione*	22.016.553,60
	BA0430	*B.2.A.1.1.A) Costi per assistenza MMG*	10.332.908,72
	BA0440	*B.2.A.1.1.B) Costi per assistenza PLS*	2.931.049,95
	BA0450	*B.2.A.1.1.C) Costi per assistenza Continuità assistenziale*	6.498.822,42
	BA0460	*B.2.A.1.1.D) Altro (medicina dei servizi, psicologi, medici 118, ecc)*	2.253.772,51
R	*BA0470*	*B.2.A.1.2) - da pubblico (Aziende sanitarie pubbliche della Regione) - Mobilità intraregionale*	-
S	*BA0480*	*B.2.A.1.3) - da pubblico (Aziende sanitarie pubbliche Extraregione) - Mobilità extraregionale*	165.958,23
	BA0490	***B.2.A.2) Acquisti servizi sanitari per farmaceutica***	24.496.757,84
	BA0500	*B.2.A.2.1) - da convenzione*	23.713.253,53
R	*BA0510*	*B.2.A.2.2) - da pubblico (Aziende sanitarie pubbliche della Regione)- Mobilità intraregionale*	338.249,88
S	*BA0520*	*B.2.A.2.3) - da pubblico (Extraregione)*	445.254,43
	BA0530	***B.2.A.3) Acquisti servizi sanitari per assistenza specialistica ambulatoriale***	17.149.027,63
R	*BA0540*	*B.2.A.3.1) - da pubblico (Aziende sanitarie pubbliche della Regione)*	4.402.237,41
R	*BA0541*	*B.2.A.3.2) prestazioni di pronto soccorso non seguite da ricovero - da pubblico (Aziende sanitarie pubbliche della Regione)*	339.869,70
	BA0550	*B.2.A.3.3) - da pubblico (altri soggetti pubbl. della Regione)*	-
	BA0551	*B.2.A.3.4) prestazioni di pronto soccorso non seguite da ricovero - da pubblico (altri soggetti pubbl. della Regione)*	-
S	*BA0560*	*B.2.A.3.5) - da pubblico (Extraregione)*	3.280.575,45
S	*BA0561*	*B.2.A.3.6) prestazioni di pronto soccorso non seguite da ricovero - da pubblico (Extraregione)*	-
	BA0570	*B.2.A.3.7) - da privato - Medici SUMAI*	4.893.610,15
	BA0580	*B.2.A.3.8) - da privato*	4.232.734,92
	BA0590	B.2.A.3.8.A) Servizi sanitari per assistenza specialistica da IRCCS privati e Policlinici privati	-
	BA0591	B.2.A.3.8.B) Servizi sanitari per prestazioni di pronto soccorso non seguite da ricovero - da IRCCS privati e Policlinici privati	-
	BA0600	B.2.A.3.8.C) Servizi sanitari per assistenza specialistica da Ospedali Classificati privati	-
	BA0601	B.2.A.3.8.D) Servizi sanitari per prestazioni di pronto soccorso non seguite da ricovero - da Ospedali Classificati privati	-
	BA0610	B.2.A.3.8.E) Servizi sanitari per assistenza specialistica da Case di Cura private	1.955.003,39
	BA0611	B.2.A.3.8.F) Servizi sanitari per prestazioni di pronto soccorso non seguite da ricovero - da Case di Cura private	-
	BA0620	B.2.A.3.8.G) Servizi sanitari per assistenza specialistica da altri privati	2.277.731,53
	BA0621	B.2.A.3.8.H) Servizi sanitari per prestazioni di pronto soccorso non seguite da ricovero - da altri privati	-
	BA0630	*B.2.A.3.9) - da privato per cittadini non residenti - Extraregione (mobilità attiva in compensazione)*	-
	BA0631	B.2.A.3.10) Servizi sanitari per prestazioni di pronto soccorso non seguite da ricovero - da privato per cittadini non residenti - Extraregione (mobilità attiva in compensazione)	-
	BA0640	***B.2.A.4) Acquisti servizi sanitari per assistenza riabilitativa***	1.364.079,70
R	*BA0650*	*B.2.A.4.1) - da pubblico (Aziende sanitarie pubbliche della Regione)*	-
	BA0660	*B.2.A.4.2) - da pubblico (altri soggetti pubbl. della Regione)*	-
SS	*BA0670*	*B.2.A.4.3) - da pubblico (Extraregione) non soggetti a compensazione*	-
	BA0680	*B.2.A.4.4) - da privato (intraregionale)*	1.009.136,02

	BA0690	B.2.A.4.5) - da privato (extraregionale)	354.943,68
	BA0700	**B.2.A.5) Acquisti servizi sanitari per assistenza integrativa**	2.835.154,80
R	BA0710	B.2.A.5.1) - da pubblico (Aziende sanitarie pubbliche della Regione)	-
	BA0720	B.2.A.5.2) - da pubblico (altri soggetti pubbl. della Regione)	6.636,22
S	BA0730	B.2.A.5.3) - da pubblico (Extraregione)	-
	BA0740	B.2.A.5.4) - da privato	2.828.518,58
	BA0750	**B.2.A.6) Acquisti servizi sanitari per assistenza protesica**	4.471.032,27
R	BA0760	B.2.A.6.1) - da pubblico (Aziende sanitarie pubbliche della Regione)	-
	BA0770	B.2.A.6.2) - da pubblico (altri soggetti pubbl. della Regione)	-
S	BA0780	B.2.A.6.3) - da pubblico (Extraregione)	-
	BA0790	B.2.A.6.4) - da privato	4.471.032,27
	BA0800	**B.2.A.7) Acquisti servizi sanitari per assistenza ospedaliera**	47.233.889,18
R	BA0810	B.2.A.7.1) - da pubblico (Aziende sanitarie pubbliche della Regione)	23.820.692,76
	BA0820	B.2.A.7.2) - da pubblico (altri soggetti pubbl. della Regione)	-
S	BA0830	B.2.A.7.3) - da pubblico (Extraregione)	18.933.895,94
	BA0840	B.2.A.7.4) - da privato	4.479.300,48
	BA0850	B.2.A.7.4.A) Servizi sanitari per assistenza ospedaliera da IRCCS privati e Policlinici privati	-
	BA0860	B.2.A.7.4.B) Servizi sanitari per assistenza ospedaliera da Ospedali Classificati privati	-
	BA0870	B.2.A.7.4.C) Servizi sanitari per assistenza ospedaliera da Case di Cura private	4.479.300,48
	BA0880	B.2.A.7.4.D) Servizi sanitari per assistenza ospedaliera da altri privati	-
	BA0890	B.2.A.7.5) - da privato per cittadini non residenti - Extraregione (mobilità attiva in compensazione)	-
	BA0900	**B.2.A.8) Acquisto prestazioni di psichiatria residenziale e semiresidenziale**	655.586,15
R	BA0910	B.2.A.8.1) - da pubblico (Aziende sanitarie pubbliche della Regione)	-
	BA0920	B.2.A.8.2) - da pubblico (altri soggetti pubbl. della Regione)	197.917,12
SS	BA0930	B.2.A.8.3) - da pubblico (Extraregione) - non soggette a compensazione	36.600,38
	BA0940	B.2.A.8.4) - da privato (intraregionale)	349.995,83
	BA0950	B.2.A.8.5) - da privato (extraregionale)	71.072,82
	BA0960	**B.2.A.9) Acquisto prestazioni di distribuzione farmaci File F**	6.288.883,71
R	BA0970	B.2.A.9.1) - da pubblico (Aziende sanitarie pubbliche della Regione) - Mobilità intraregionale	3.386.387,78
	BA0980	B.2.A.9.2) - da pubblico (altri soggetti pubbl. della Regione)	-
S	BA0990	B.2.A.9.3) - da pubblico (Extraregione)	2.011.424,70
	BA1000	B.2.A.9.4) - da privato (intraregionale)	891.071,23
	BA1010	B.2.A.9.5) - da privato (extraregionale)	-
	BA1020	B.2.A.9.6) - da privato per cittadini non residenti - Extraregione (mobilità attiva in compensazione)	-
	BA1030	**B.2.A.10) Acquisto prestazioni termali in convenzione**	39.604,49
R	BA1040	B.2.A.10.1) - da pubblico (Aziende sanitarie pubbliche della Regione) - Mobilità intraregionale	-
	BA1050	B.2.A.10.2) - da pubblico (altri soggetti pubbl. della Regione)	-
S	BA1060	B.2.A.10.3) - da pubblico (Extraregione)	39.604,49
	BA1070	B.2.A.10.4) - da privato	-
	BA1080	B.2.A.10.5) - da privato per cittadini non residenti - Extraregione (mobilità attiva in compensazione)	-
	BA1090	**B.2.A.11) Acquisto prestazioni di trasporto sanitario**	231.192,79
R	BA1100	B.2.A.11.1) - da pubblico (Aziende sanitarie pubbliche della Regione) - Mobilità intraregionale	-
	BA1110	B.2.A.11.2) - da pubblico (altri soggetti pubbl. della Regione)	-
S	BA1120	B.2.A.11.3) - da pubblico (Extraregione)	114.098,19
	BA1130	B.2.A.11.4) - da privato	117.094,60
	BA1140	**B.2.A.12) Acquisto prestazioni Socio-Sanitarie a rilevanza sanitaria**	1.730.793,52
R	BA1150	B.2.A.12.1) - da pubblico (Aziende sanitarie pubbliche della Regione) - Mobilità intraregionale	-
R	BA1151	B.2.A.12.1.A) Assistenza domiciliare integrata (ADI)	-
R	BA1152	B.2.A.12.1.B) Altre prestazioni socio-sanitarie a rilevanza sanitaria	-
	BA1160	B.2.A.12.2) - da pubblico (altri soggetti pubblici della Regione)	-
S	BA1161	B.2.A.12.3) - da pubblico (Extraregione) - Acquisto di Altre prestazioni sociosanitarie a rilevanza sanitaria erogate a soggetti pubblici Extraregione	-
SS	BA1170	B.2.A.12.4) - da pubblico (Extraregione) non soggette a compensazione	741,27
	BA1180	B.2.A.12.5) - da privato (intraregionale)	1.521.175,82
	BA1190	B.2.A.12.6) - da privato (extraregionale)	208.876,43
	BA1200	**B.2.A.13) Compartecipazione al personale per att. libero-prof. (intramoenia)**	316.559,77
	BA1210	B.2.A.13.1) Compartecipazione al personale per att. libero professionale intramoenia - Area ospedaliera	-
	BA1220	B.2.A.13.2) Compartecipazione al personale per att. libero professionale intramoenia- Area specialistica	311.992,02
	BA1230	B.2.A.13.3) Compartecipazione al personale per att. libero professionale intramoenia - Area sanità pubblica	-
	BA1240	B.2.A.13.4) Compartecipazione al personale per att. libero professionale intramoenia - Consulenze (ex art. 55 c.1 lett. c), d) ed ex Art. 57-58)	4.567,75
R	BA1250	B.2.A.13.5) Compartecipazione al personale per att. libero professionale intramoenia - Consulenze (ex art. 55 c.1 lett. c), d) ed ex Art. 57-58) (Aziende sanitarie pubbliche della Regione)	-
	BA1260	B.2.A.13.6) Compartecipazione al personale per att. libero professionale intramoenia - Altro	-
R	BA1270	B.2.A.13.7) Compartecipazione al personale per att. libero professionale intramoenia - Altro (Aziende sanitarie pubbliche della Regione)	-
	BA1280	**B.2.A.14) Rimborsi, assegni e contributi sanitari**	445.966,45
	BA1290	B.2.A.14.1) Contributi ad associazioni di volontariato	400,00
	BA1300	B.2.A.14.2) Rimborsi per cure all'estero	4.560,57
	BA1310	B.2.A.14.3) Contributi a società partecipate e/o enti dipendenti della Regione	-
	BA1320	B.2.A.14.4) Contributo Legge 210/92	-
	BA1330	B.2.A.14.5) Altri rimborsi, assegni e contributi	441.005,88
R	BA1340	B.2.A.14.6) Rimborsi, assegni e contributi v/Aziende sanitarie pubbliche della Regione	-
R	BA1341	B.2.A.14.7) Rimborsi, assegni e contributi v/Regione - GSA	-
	BA1350	**B.2.A.15) Consulenze, Collaborazioni, Interinale e altre prestazioni di lavoro sanitarie e sociosanitarie**	197.864,86
R	BA1360	B.2.A.15.1) Consulenze sanitarie e sociosanitarieda Aziende sanitarie pubbliche della Regione	25.654,28
	BA1370	B.2.A.15.2) Consulenze sanitarie e sociosanitarieda terzi - Altri soggetti pubblici	-
	BA1380	B.2.A.15.3) Consulenze, Collaborazioni, Interinale e altre prestazioni di lavoro sanitarie e sociosanitarie da privato	172.210,58
	BA1390	B.2.A.15.3.A) Consulenze sanitarie da privato - articolo 55, comma 2, CCNL 8 giugno 2000	-
	BA1400	B.2.A.15.3.B) Altre consulenze sanitarie e sociosanitarie da privato	30.500,00
	BA1410	B.2.A.15.3.C) Collaborazioni coordinate e continuative sanitarie e sociosanitarie da privato	101.962,41
	BA1420	B.2.A.15.3.D) Indennità a personale universitario - area sanitaria	-
	BA1430	B.2.A.15.3.E) Lavoro interinale - area sanitaria	-
	BA1440	B.2.A.15.3.F) Altre collaborazioni e prestazioni di lavoro - area sanitaria	39.748,17
	BA1450	B.2.A.15.4) Rimborso oneri stipendiali del personale sanitario in comando	-

R	BA1460	B.2.A.15.4.A) Rimborso oneri stipendiali personale sanitario in comando da Aziende sanitarie pubbliche della Regione	-
	BA1470	B.2.A.15.4.B) Rimborso oneri stipendiali personale sanitario in comando da Regioni, soggetti pubblici e da Università	-
SS	BA1480	B.2.A.15.4.C) Rimborso oneri stipendiali personale sanitario in comando da aziende di altre Regioni (Extraregione)	-
	BA1490	***B.2.A.16) Altri servizi sanitari e sociosanitari a rilevanza sanitaria***	1.878.017,35
R	*BA1500*	*B.2.A.16.1) Altri servizi sanitari e sociosanitari a rilevanza sanitaria da pubblico - Aziende sanitarie pubbliche della Regione*	77.058,32
	BA1510	*B.2.A.16.2) Altri servizi sanitari e sociosanitari a rilevanza sanitaria da pubblico - Altri soggetti pubblici della Regione*	-
SS	*BA1520*	*B.2.A.16.3) Altri servizi sanitari e sociosanitari a rilevanza sanitaria da pubblico (Extraregione)*	21.292,17
	BA1530	*B.2.A.16.4) Altri servizi sanitari da privato*	619.581,03
	BA1540	*B.2.A.16.5) Costi per servizi sanitari - Mobilità internazionale passiva*	1.160.085,83
R	*BA1541*	*B.2.A.16.6) Costi per servizi sanitari - Mobilità internazionale passiva rilevata dalle ASL*	-
SS	*BA1542*	*B.2.A.16.7) Costi per prestazioni sanitarie erogate da aziende sanitarie estere (fatturate direttamente)*	-
S	***BA1550***	***B.2.A.17) Costi GSA per differenziale saldo mobilità interregionale***	-
	BA1560	***B.2.B) Acquisti di servizi non sanitari***	11.570.006,23
	BA1570	***B.2.B.1) Servizi non sanitari***	11.536.412,00
	BA1580	*B.2.B.1.1) Lavanderia*	643.388,89
	BA1590	*B.2.B.1.2) Pulizia*	2.740.667,61
	BA1600	*B.2.B.1.3) Mensa*	1.218.104,86
	BA1601	*B.2.B.1.3.A) Mensa dipendenti*	58.724,27
	BA1602	*B.2.B.1.3.B) Mensa degenti*	1.159.380,59
	BA1610	*B.2.B.1.4) Riscaldamento*	416.611,06
	BA1620	*B.2.B.1.5) Servizi di assistenza informatica*	562.495,92
	BA1630	*B.2.B.1.6) Servizi trasporti (non sanitari)*	19.278,46
	BA1640	*B.2.B.1.7) Smaltimento rifiuti*	196.553,38
	BA1650	*B.2.B.1.8) Utenze telefoniche*	597.448,85
	BA1660	*B.2.B.1.9) Utenze elettricità*	780.178,47
	BA1670	*B.2.B.1.10) Altre utenze*	303.473,61
	BA1680	*B.2.B.1.11) Premi di assicurazione*	2.521.565,50
	BA1690	B.2.B.1.11.A) Premi di assicurazione - R.C. Professionale	2.250.000,00
	BA1700	B.2.B.1.11.B) Premi di assicurazione - Altri premi assicurativi	271.565,50
	BA1710	*B.2.B.1.12) Altri servizi non sanitari*	1.536.645,39
R	BA1720	B.2.B.1.12.A) Altri servizi non sanitari da pubblico (Aziende sanitarie pubbliche della Regione)	-
	BA1730	B.2.B.1.12.B) Altri servizi non sanitari da altri soggetti pubblici	10.016,94
	BA1740	B.2.B.1.12.C) Altri servizi non sanitari da privato	1.526.628,45
	BA1750	***B.2.B.2) Consulenze, Collaborazioni, Interinale e altre prestazioni di lavoro non sanitarie***	6.344,00
R	*BA1760*	*B.2.B.2.1) Consulenze non sanitarie da Aziende sanitarie pubbliche della Regione*	-
	BA1770	*B.2.B.2.2) Consulenze non sanitarie da Terzi - Altri soggetti pubblici*	-
	BA1780	*B.2.B.2.3) Consulenze, Collaborazioni, Interinale e altre prestazioni di lavoro non sanitarie da privato*	6.344,00
	BA1790	B.2.B.2.3.A) Consulenze non sanitarie da privato	-
	BA1800	B.2.B.2.3.B) Collaborazioni coordinate e continuative non sanitarie da privato	-
	BA1810	B.2.B.2.3.C) Indennità a personale universitario - area non sanitaria	-
	BA1820	B.2.B.2.3.D) Lavoro Interinale - area non sanitaria	-
	BA1830	B.2.B.2.3.E) Altre collaborazioni e prestazioni di lavoro - area non sanitaria	6.344,00
	BA1831	B.2.B.2.3.F) Altre Consulenze non sanitarie da privato - in attuazione dell'art.79, comma 1 sexies lettera c), del D.L. 112/2008, convertito con legge 133/2008 e della legge 23 dicembre 2009 n. 191	-
	BA1840	*B.2.B.2.4) Rimborso oneri stipendiali del personale non sanitario in comando*	-
R	BA1850	B.2.B.2.4.A) Rimborso oneri stipendiali personale non sanitario in comando da Aziende sanitarie pubbliche della Regione	-
	BA1860	B.2.B.2.4.B) Rimborso oneri stipendiali personale non sanitario in comando da Regione, soggetti pubblici e da Università	-
SS	BA1870	B.2.B.2.4.C) Rimborso oneri stipendiali personale non sanitario in comando da aziende di altre Regioni (Extraregione)	-
	BA1880	***B.2.B.3) Formazione (esternalizzata e non)***	27.250,23
	BA1890	*B.2.B.3.1) Formazione (esternalizzata e non) da pubblico*	5.896,04
	BA1900	*B.2.B.3.2) Formazione (esternalizzata e non) da privato*	21.354,19
	BA1910	**B.3) Manutenzione e riparazione (ordinaria esternalizzata)**	2.232.140,27
	BA1920	***B.3.A) Manutenzione e riparazione ai fabbricati e loro pertinenze***	428.602,79
	BA1930	***B.3.B) Manutenzione e riparazione agli impianti e macchinari***	326.068,42
	BA1940	***B.3.C) Manutenzione e riparazione alle attrezzature sanitarie e scientifiche***	1.319.597,42
	BA1950	***B.3.D) Manutenzione e riparazione ai mobili e arredi***	-
	BA1960	***B.3.E) Manutenzione e riparazione agli automezzi***	139.862,96
	BA1970	***B.3.F) Altre manutenzioni e riparazioni***	18.008,68
R	***BA1980***	***B.3.G) Manutenzioni e riparazioni da Aziende sanitarie pubbliche della Regione***	-
	BA1990	**B.4) Godimento di beni di terzi**	3.002.548,11
	BA2000	***B.4.A) Fitti passivi***	183.642,74
	BA2010	***B.4.B) Canoni di noleggio***	2.818.905,37
	BA2020	*B.4.B.1) Canoni di noleggio - area sanitaria*	2.751.737,91
	BA2030	*B.4.B.2) Canoni di noleggio - area non sanitaria*	67.167,46
	BA2040	***B.4.C) Canoni di leasing***	-
	BA2050	*B.4.C.1) Canoni di leasing - area sanitaria*	-
	BA2060	*B.4.C.2) Canoni di leasing - area non sanitaria*	-
	BA2061	***B.4.D) Canoni di project financing***	-
R	***BA2070***	***B.4.E) Locazioni e noleggi da Aziende sanitarie pubbliche della Regione***	-
	BA2080	***Totale Costo del personale***	75.406.924,60
	BA2090	**B.5) Personale del ruolo sanitario**	60.444.536,59
	BA2100	***B.5.A) Costo del personale dirigente ruolo sanitario***	33.520.227,47
	BA2110	*B.5.A.1) Costo del personale dirigente medico*	30.957.836,82
	BA2120	*B.5.A.1.1) Costo del personale dirigente medico - tempo indeterminato*	29.831.767,96
	BA2130	*B.5.A.1.2) Costo del personale dirigente medico - tempo determinato*	1.126.068,86
	BA2140	*B.5.A.1.3) Costo del personale dirigente medico - altro*	-
	BA2150	*B.5.A.2) Costo del personale dirigente non medico*	2.562.390,65
	BA2160	*B.5.A.2.1) Costo del personale dirigente non medico - tempo indeterminato*	2.562.390,65
	BA2170	*B.5.A.2.2) Costo del personale dirigente non medico - tempo determinato*	-
	BA2180	*B.5.A.2.3) Costo del personale dirigente non medico - altro*	-
	BA2190	***B.5.B) Costo del personale comparto ruolo sanitario***	26.924.309,12
	BA2200	*B.5.B.1) Costo del personale comparto ruolo sanitario - tempo indeterminato*	26.010.362,26
	BA2210	*B.5.B.2) Costo del personale comparto ruolo sanitario - tempo determinato*	913.946,86
	BA2220	*B.5.B.3) Costo del personale comparto ruolo sanitario - altro*	-
	BA2230	**B.6) Personale del ruolo professionale**	344.214,79

	BA2240	***B.6.A) Costo del personale dirigente ruolo professionale***	310.513,97
	BA2250	*B.6.A.1) Costo del personale dirigente ruolo professionale - tempo indeterminato*	310.513,97
	BA2260	*B.6.A.2) Costo del personale dirigente ruolo professionale - tempo determinato*	-
	BA2270	*B.6.A.3) Costo del personale dirigente ruolo professionale - altro*	-
	BA2280	***B.6.B) Costo del personale comparto ruolo professionale***	33.700,82
	BA2290	*B.6.B.1) Costo del personale comparto ruolo professionale - tempo indeterminato*	33.700,82
	BA2300	*B.6.B.2) Costo del personale comparto ruolo professionale - tempo determinato*	-
	BA2310	*B.6.B.3) Costo del personale comparto ruolo professionale - altro*	-
	BA2320	**B.7) Personale del ruolo tecnico**	8.838.007,61
	BA2330	***B.7.A) Costo del personale dirigente ruolo tecnico***	335.529,87
	BA2340	*B.7.A.1) Costo del personale dirigente ruolo tecnico - tempo indeterminato*	335.529,87
	BA2350	*B.7.A.2) Costo del personale dirigente ruolo tecnico - tempo determinato*	-
	BA2360	*B.7.A.3) Costo del personale dirigente ruolo tecnico - altro*	-
	BA2370	***B.7.B) Costo del personale comparto ruolo tecnico***	8.502.477,74
	BA2380	*B.7.B.1) Costo del personale comparto ruolo tecnico - tempo indeterminato*	8.370.486,89
	BA2390	*B.7.B.2) Costo del personale comparto ruolo tecnico - tempo determinato*	131.990,85
	BA2400	*B.7.B.3) Costo del personale comparto ruolo tecnico - altro*	-
	BA2410	**B.8) Personale del ruolo amministrativo**	5.780.165,61
	BA2420	***B.8.A) Costo del personale dirigente ruolo amministrativo***	192.983,28
	BA2430	*B.8.A.1) Costo del personale dirigente ruolo amministrativo - tempo indeterminato*	186.275,62
	BA2440	*B.8.A.2) Costo del personale dirigente ruolo amministrativo - tempo determinato*	6.707,66
	BA2450	*B.8.A.3) Costo del personale dirigente ruolo amministrativo - altro*	-
	BA2460	***B.8.B) Costo del personale comparto ruolo amministrativo***	5.587.182,33
	BA2470	*B.8.B.1) Costo del personale comparto ruolo amministrativo - tempo indeterminato*	5.583.774,89
	BA2480	*B.8.B.2) Costo del personale comparto ruolo amministrativo - tempo determinato*	3.407,44
	BA2490	*B.8.B.3) Costo del personale comparto ruolo amministrativo - altro*	-
	BA2500	**B.9) Oneri diversi di gestione**	707.110,54
	BA2510	***B.9.A) Imposte e tasse (escluso IRAP e IRES)***	338.751,13
	BA2520	***B.9.B) Perdite su crediti***	-
	BA2530	***B.9.C) Altri oneri diversi di gestione***	368.359,41
	BA2540	*B.9.C.1) Indennità, rimborso spese e oneri sociali per gli Organi Direttivi e Collegio Sindacale*	228.200,70
	BA2550	*B.9.C.2) Altri oneri diversi di gestione*	140.158,71
R	BA2551	*B.9.C.3) Altri oneri diversi di gestione da Aziende sanitarie pubbliche della Regione*	-
	BA2552	*B.9.C.4) Altri oneri diversi di gestione - per Autoassicurazione*	-
	BA2560	***Totale Ammortamenti***	2.870.792,29
	BA2570	**B.10) Ammortamenti delle immobilizzazioni immateriali**	-
	BA2580	**B.11) Ammortamenti delle immobilizzazioni materiali**	2.870.792,29
	BA2590	***B.11.A) Ammortamento dei fabbricati***	1.906.667,11
	BA2600	*B.11.A.1) Ammortamenti fabbricati non strumentali (disponibili)*	10.560,29
	BA2610	*B.11.A.2) Ammortamenti fabbricati strumentali (indisponibili)*	1.896.106,82
	BA2620	**B.11.B) Ammortamenti delle altre immobilizzazioni materiali**	964.125,18
	BA2630	**B.12) Svalutazione delle immobilizzazioni e dei crediti**	-
	BA2640	***B.12.A) Svalutazione delle immobilizzazioni immateriali e materiali***	-
	BA2650	***B.12.B) Svalutazione dei crediti***	-
	BA2660	**B.13) Variazione delle rimanenze**	- 605.223,82
	BA2670	***B.13.A) Variazione rimanenze sanitarie***	- 604.030,48
	BA2671	*B.13.A.1) Prodotti farmaceutici ed emoderivati*	- 446.266,85
	BA2672	*B.13.A.2) Sangue ed emocomponenti*	-
	BA2673	*B.13.A.3) Dispositivi medici*	- 33.961,26
	BA2674	*B.13.A.4) Prodotti dietetici*	- 19.779,64
	BA2675	*B.13.A.5) Materiali per la profilassi (vaccini)*	- 99.810,73
	BA2676	*B.13.A.6) Prodotti chimici*	-
	BA2677	*B.13.A.7) Materiali e prodotti per uso veterinario*	-
	BA2678	*B.13.A.8) Altri beni e prodotti sanitari*	- 4.212,00
	BA2680	***B.13.B) Variazione rimanenze non sanitarie***	- 1.193,34
	BA2681	*B.13.B.1) Prodotti alimentari*	-
	BA2682	*B.13.B.2) Materiali di guardaroba, di pulizia, e di convivenza in genere*	2,44
	BA2683	*B.13.B.3) Combustibili, carburanti e lubrificanti*	-
	BA2684	*B.13.B.4) Supporti informatici e cancelleria*	- 632,16
	BA2685	*B.13.B.5) Materiale per la manutenzione*	- 563,62
	BA2686	*B.13.B.6) Altri beni e prodotti non sanitari*	-
	BA2690	**B.14) Accantonamenti dell'esercizio**	5.836.680,93
	BA2700	***B.14.A) Accantonamenti per rischi***	2.364.225,96
	BA2710	*B.14.A.1) Accantonamenti per cause civili ed oneri processuali*	250.409,61
	BA2720	*B.14.A.2) Accantonamenti per contenzioso personale dipendente*	150.000,00
	BA2730	*B.14.A.3) Accantonamenti per rischi connessi all'acquisto di prestazioni sanitarie da privato*	900.000,00
	BA2740	*B.14.A.4) Accantonamenti per copertura diretta dei rischi (autoassicurazione)*	500.000,00
	BA2741	*B.14.A.5) Accantonamenti per franchigia assicurativa*	-
	BA2750	*B.14.A.6) Altri accantonamenti per rischi*	-
	BA2751	*B.14.A.7) Accantonamenti per interessi di mora*	563.816,35
	BA2760	***B.14.B) Accantonamenti per premio di operosità (SUMAI)***	270.832,21
	BA2770	***B.14.C) Accantonamenti per quote inutilizzate di contributi finalizzati e vincolati***	-
	BA2771	*B.14.C.1) Accantonamenti per quote inutilizzate contributi da Regione e Prov. Aut. per quota F.S. indistinto finalizzato*	-
	BA2780	*B.14.C.2) Accantonamenti per quote inutilizzate contributi da Regione e Prov. Aut. per quota F.S. vincolato*	-
	BA2790	*B.14.C.3) Accantonamenti per quote inutilizzate contributi da soggetti pubblici (extra fondo) vincolati*	-
	BA2800	*B.14.C.4) Accantonamenti per quote inutilizzate contributi da soggetti pubblici per ricerca*	-
	BA2810	*B.14.C.5) Accantonamenti per quote inutilizzate contributi vincolati da privati*	-
	BA2811	*B.14.C.6) Accantonamenti per quote inutilizzate contributi da soggetti privati per ricerca*	-
	BA2820	***B.14.D) Altri accantonamenti***	3.201.622,76
	BA2840	*B.14.D.1) Acc. Rinnovi convenzioni MMG/PLS/MCA*	1.240.927,91
	BA2850	*B.14.D.2) Acc. Rinnovi convenzioni Medici Sumai*	223.678,14
	BA2860	*B.14.D.3) Acc. Rinnovi contratt.: dirigenza medica*	262.347,00
	BA2870	*B.14.D.4) Acc. Rinnovi contratt.: dirigenza non medica*	60.441,23
	BA2880	*B.14.D.5) Acc. Rinnovi contratt.: comparto*	52.790,98
	BA2881	*B.14.D.6) Acc. per Trattamento di fine rapporto dipendenti*	-
	BA2882	*B.14.D.7) Acc. per Trattamenti di quiescenza e simili*	-
	BA2883	*B.14.D.8) Acc. per Fondi integrativi pensione*	-

	BA2884	*B.14.D.9) Acc. Incentivi funzioni tecniche art. 113 D.lgs 50/2016*	-
	BA2890	*B.14.D.10) Altri accantonamenti*	1.361.437,50
	BZ9999	**Totale costi della produzione (B)**	278.889.137,52
		C) Proventi e oneri finanziari	
	CA0010	**C.1) Interessi attivi**	-
	CA0020	***C.1.A) Interessi attivi su c/tesoreria unica***	-
	CA0030	***C.1.B) Interessi attivi su c/c postali e bancari***	-
	CA0040	***C.1.C) Altri interessi attivi***	-
	CA0050	**C.2) Altri proventi**	44,00
	CA0060	***C.2.A) Proventi da partecipazioni***	44,00
	CA0070	***C.2.B) Proventi finanziari da crediti iscritti nelle immobilizzazioni***	-
	CA0080	***C.2.C) Proventi finanziari da titoli iscritti nelle immobilizzazioni***	-
	CA0090	***C.2.D) Altri proventi finanziari diversi dai precedenti***	-
	CA0100	***C.2.E) Utili su cambi***	-
	CA0110	**C.3) Interessi passivi**	294.410,11
	CA0120	***C.3.A) Interessi passivi su anticipazioni di cassa***	-
	CA0130	***C.3.B) Interessi passivi su mutui***	-
	CA0140	***C.3.C) Altri interessi passivi***	294.410,11
	CA0150	**C.4) Altri oneri**	-
	CA0160	***C.4.A) Altri oneri finanziari***	-
	CA0170	***C.4.B) Perdite su cambi***	-
	CZ9999	**Totale proventi e oneri finanziari (C)**	- 294.366,11
		D) Rettifiche di valore di attività finanziarie	
	DA0010	**D.1) Rivalutazioni**	-
	DA0020	**D.2) Svalutazioni**	-
	DZ9999	**Totale rettifiche di valore di attività finanziarie (D)**	-
		E) Proventi e oneri straordinari	
	EA0010	**E.1) Proventi straordinari**	864.877,44
	EA0020	***E.1.A) Plusvalenze***	-
	EA0030	***E.1.B) Altri proventi straordinari***	864.877,44
	EA0040	*E.1.B.1) Proventi da donazioni e liberalità diverse*	-
	EA0050	*E.1.B.2) Sopravvenienze attive*	864.877,44
	EA0051	*E.1.B.2.1) Sopravvenienze attive per quote F.S. vincolato*	-
R	*EA0060*	*E.1.B.2.2) Sopravvenienze attive v/Aziende sanitarie pubbliche della Regione*	31.740,00
	EA0070	*E.1.B.2.3) Sopravvenienze attive v/terzi*	833.137,44
S	EA0080	E.1.B.2.3.A) Sopravvenienze attive v/terzi relative alla mobilità extraregionale	-
	EA0090	E.1.B.2.3.B) Sopravvenienze attive v/terzi relative al personale	-
	EA0100	E.1.B.2.3.C) Sopravvenienze attive v/terzi relative alle convenzioni con medici di base	-
	EA0110	E.1.B.2.3.D) Sopravvenienze attive v/terzi relative alle convenzioni per la specialistica	-
	EA0120	E.1.B.2.3.E) Sopravvenienze attive v/terzi relative all'acquisto prestaz. sanitarie da operatori accreditati	-
	EA0130	E.1.B.2.3.F) Sopravvenienze attive v/terzi relative all'acquisto di beni e servizi	-
	EA0140	E.1.B.2.3.G) Altre sopravvenienze attive v/terzi	833.137,44
	EA0150	*E.1.B.3) Insussistenze attive*	-
R	*EA0160*	*E.1.B.3.1) Insussistenze attive v/Aziende sanitarie pubbliche della Regione*	-
	EA0170	*E.1.B.3.2) Insussistenze attive v/terzi*	-
S	EA0180	E.1.B.3.2.A) Insussistenze attive v/terzi relative alla mobilità extraregionale	-
	EA0190	E.1.B.3.2.B) Insussistenze attive v/terzi relative al personale	-
	EA0200	E.1.B.3.2.C) Insussistenze attive v/terzi relative alle convenzioni con medici di base	-
	EA0210	E.1.B.3.2.D) Insussistenze attive v/terzi relative alle convenzioni per la specialistica	-
	EA0220	E.1.B.3.2.E) Insussistenze attive v/terzi relative all'acquisto prestaz. sanitarie da operatori accreditati	-
	EA0230	E.1.B.3.2.F) Insussistenze attive v/terzi relative all'acquisto di beni e servizi	-
	EA0240	E.1.B.3.2.G) Altre insussistenze attive v/terzi	-
	EA0250	*E.1.B.4) Altri proventi straordinari*	-
	EA0260	**E.2) Oneri straordinari**	1.783.172,84
	EA0270	***E.2.A) Minusvalenze***	-
	EA0280	***E.2.B) Altri oneri straordinari***	1.783.172,84
	EA0290	*E.2.B.1) Oneri tributari da esercizi precedenti*	-
	EA0300	*E.2.B.2) Oneri da cause civili ed oneri processuali*	-
	EA0310	*E.2.B.3) Sopravvenienze passive*	1.783.172,84
R	*EA0320*	*E.2.B.3.1) Sopravvenienze passive v/Aziende sanitarie pubbliche della Regione*	-
R	EA0330	E.2.B.3.1.A) Sopravvenienze passive v/Aziende sanitarie pubbliche relative alla mobilità intraregionale	-
R	EA0340	E.2.B.3.1.B) Altre sopravvenienze passive v/Aziende sanitarie pubbliche della Regione	-
	EA0350	*E.2.B.3.2) Sopravvenienze passive v/terzi*	1.783.172,84
S	EA0360	E.2.B.3.2.A) Sopravvenienze passive v/terzi relative alla mobilità extraregionale	-
	EA0370	E.2.B.3.2.B) Sopravvenienze passive v/terzi relative al personale	-
	EA0380	*E.2.B.3.2.B.1) Soprav. passive v/terzi relative al personale - dirigenza medica*	-
	EA0390	*E.2.B.3.2.B.2) Soprav. passive v/terzi relative al personale - dirigenza non medica*	-
	EA0400	*E.2.B.3.2.B.3) Soprav. passive v/terzi relative al personale - comparto*	-
	EA0410	E.2.B.3.2.C) Sopravvenienze passive v/terzi relative alle convenzioni con medici di base	-
	EA0420	E.2.B.3.2.D) Sopravvenienze passive v/terzi relative alle convenzioni per la specialistica	-
	EA0430	E.2.B.3.2.E) Sopravvenienze passive v/terzi relative all'acquisto prestaz. sanitarie da operatori accreditati	1.199,33
	EA0440	E.2.B.3.2.F) Sopravvenienze passive v/terzi relative all'acquisto di beni e servizi	468.240,85
	EA0450	E.2.B.3.2.G) Altre sopravvenienze passive v/terzi	1.313.732,66
	EA0460	*E.2.B.4) Insussistenze passive*	-
	EA0461	*E.2.B.4.1) Insussistenze passive per quote F.S. vincolato*	-
R	*EA0470*	*E.2.B.4.2) Insussistenze passive v/Aziende sanitarie pubbliche della Regione*	-
	EA0480	*E.2.B.4.3) Insussistenze passive v/terzi*	-
S	EA0490	E.2.B.4.3.A) Insussistenze passive v/terzi relative alla mobilità extraregionale	-
	EA0500	E.2.B.4.3.B) Insussistenze passive v/terzi relative al personale	-
	EA0510	E.2.B.4.3.C) Insussistenze passive v/terzi relative alle convenzioni con medici di base	-
	EA0520	E.2.B.4.3.D) Insussistenze passive v/terzi relative alle convenzioni per la specialistica	-
	EA0530	E.2.B.4.3.E) Insussistenze passive v/terzi relative all'acquisto prestaz. sanitarie da operatori accreditati	-
	EA0540	E.2.B.4.3.F) Insussistenze passive v/terzi relative all'acquisto di beni e servizi	-
	EA0550	E.2.B.4.3.G) Altre insussistenze passive v/terzi	-
	EA0560	*E.2.B.5) Altri oneri straordinari*	-
	EZ9999	**Totale proventi e oneri straordinari (E)**	- 918.295,40
	XA0000	**Risultato prima delle imposte (A - B +/- C +/- D +/- E)**	- 6.893.218,74
		Y) Imposte e tasse	
	YA0010	**Y.1) IRAP**	5.995.382,90

	YA0020	*Y.1.A) IRAP relativa a personale dipendente*	4.966.249,15
	YA0030	*Y.1.B) IRAP relativa a collaboratori e personale assimilato a lavoro dipendente*	1.012.991,98
	YA0040	*Y.1.C) IRAP relativa ad attività di libera professione (intramoenia)*	16.141,77
	YA0050	*Y.1.D) IRAP relativa ad attività commerciale*	-
	YA0060	Y.2) IRES	-
	YA0070	*Y.2.A) IRES su attività istituzionale*	-
	YA0080	*Y.2.B) IRES su attività commerciale*	-
	YA0090	Y.3) Accantonamento a F.do Imposte (Accertamenti, condoni, ecc.)	-
	YZ9999	Totale imposte e tasse (Y)	5.995.382,90
	ZZ9999	RISULTATO DI ESERCIZIO	- 12.486.049,98

Data .....

Il Direttore Amministrativo

.....

Il Direttore Generale

.....

Tipo	SP	Consuntivo
Annc	2019	
Azier	204	asp vv

SP - nuovo modello					Importo	Importo VECCHIO 2019	Importo	differenza 2019-2018
Cons	CODICE	DESCRIZIONE			ANNO 2019	ANNO 2019	ANNO 2018	DIFFERENZA
	AAZ999	A) IMMOBILIZZAZIONI	F	-	37.730.809,44	37.730.809,44	38.847.893,11	- 1.117.083,67
	AAA000	A.I) IMMOBILIZZAZIONI IMMATERIALI	F	-	21.405,68	21.405,68	19.016,92	2.388,76
	AAA010	*A.I.1) Costi di impianto e di ampliamento*	F	-	-	-	-	-
	AAA020	A.I.1.a) Costi di impianto e di ampliamento			45.600,00	45.600,00	45.600,00	-
	AAA030	A.I.1.b) F.do Amm.to costi di impianto e di ampliamento			45.600,00	45.600,00	45.600,00	-
	AAA040	*A.I.2) Costi di ricerca e sviluppo*	F		-	-	-	-
	AAA050	A.I.2.a) Costi di ricerca e sviluppo			-	-		-
	AAA060	A.I.2.b) F.do Amm.to costi di ricerca e sviluppo			-	-		-
	AAA070	*A.I.3) Diritti di brevetto e diritti di utilizzazione delle opere d'ingegno*	F		-	-	-	-
	AAA080	A.I.3.a) Diritti di brevetto e diritti di utilizzazione delle opere d'ingegno - derivanti dall'attività di ricerca			-	-		-
	AAA090	A.I.3.b) F.do Amm.to diritti di brevetto e diritti di utilizzazione delle opere d'ingegno - derivanti dall'attività di ricerca			-	-		-
	AAA100	A.I.3.c) Diritti di brevetto e diritti di utilizzazione delle opere d'ingegno - altri			-	-		-
	AAA110	A.I.3.d) F.do Amm.to diritti di brevetto e diritti di utilizzazione delle opere d'ingegno - altri			-	-		-
	AAA120	*A.I.4) Immobilizzazioni immateriali in corso e acconti*			-	-		-
	AAA130	*A.I.5) Altre immobilizzazioni immateriali*	F	-	21.405,68	21.405,68	19.016,92	2.388,76
	AAA140	A.I.5.a) Concessioni, licenze, marchi e diritti simili			-	-		-
	AAA150	A.I.5.b) F.do Amm.to concessioni, licenze, marchi e diritti simili			-	-		-
	AAA160	A.I.5.c) Migliorie su beni di terzi			8.400,32	8.400,32	8.400,32	-
	AAA170	A.I.5.d) F.do Amm.to migliorie su beni di terzi			5.040,18	5.040,18	5.040,18	-
	AAA180	A.I.5.e) Pubblicità			-	-		-
	AAA190	A.I.5.f) F.do Amm.to pubblicità			-	-		-
	AAA200	A.I.5.g) Altre immobilizzazioni immateriali			616.188,59	616.188,59	613.799,83	2.388,76
	AAA210	A.I.5.h) F.do Amm.to altre immobilizzazioni immateriali			598.143,05	598.143,05	598.143,05	-
	AAA220	*A.I.6) Fondo Svalutazione immobilizzazioni immateriali*	F	-	-	-	-	-
	AAA230	A.I.6.a) F.do Svalut. Costi di impianto e di ampliamento			-	-		-
	AAA240	A.I.6.b) F.do Svalut. Costi di ricerca e sviluppo			-	-		-
	AAA250	A.I.6.c) F.do Svalut. Diritti di brevetto e diritti di utilizzazione delle opere d'ingegno			-	-		-
	AAA260	A.I.6.d) F.do Svalut. Altre immobilizzazioni immateriali			-	-		-
	AAA270	A.II)IMMOBILIZZAZIONI MATERIALI	F	-	37.709.403,76	37.709.403,76	38.828.876,19	- 1.119.472,43
	AAA280	*A.II.1) Terreni*	F	-	152.354,78	152.354,78	152.354,78	-
	AAA290	A.II.1.a) Terreni disponibili			152.354,78	152.354,78	152.354,78	-
	AAA300	A.II.1.b) Terreni indisponibili			-	-		-
	AAA310	*A.II.2) Fabbricati*	F	-	30.157.953,31	30.157.953,31	31.231.650,65	- 1.073.697,34
	AAA320	A.II.2.a) Fabbricati non strumentali (disponibili)	F	-	220.035,68	220.035,68	230.595,97	- 10.560,29
	AAA330	A.II.2.a.1) Fabbricati non strumentali (disponibili)			352.009,69	352.009,69	352.009,69	-
	AAA340	A.II.2.a.2) F.do Amm.to Fabbricati non strumentali (disponibili)			131.974,01	131.974,01	121.413,72	10.560,29
	AAA350	A.II.2.b) Fabbricati strumentali (indisponibili)	F	-	29.937.917,63	29.937.917,63	31.001.054,68	- 1.063.137,05
	AAA360	A.II.2.b.1) Fabbricati strumentali (indisponibili)			62.989.936,78	62.989.936,78	62.156.967,01	832.969,77
	AAA370	A.II.2.b.2) F.do Amm.to Fabbricati strumentali (indisponibili)			33.052.019,15	33.052.019,15	31.155.912,33	1.896.106,82
	AAA380	*A.II.3) Impianti e macchinari*	F	-	353.512,42	353.512,42	459.311,22	- 105.798,80
	AAA390	A.II.3.a) Impianti e macchinari			2.885.688,42	2.885.688,42	2.885.688,42	-
	AAA400	A.II.3.b) F.do Amm.to Impianti e macchinari			2.532.176,00	2.532.176,00	2.426.377,20	105.798,80
	AAA410	*A.II.4) Attrezzature sanitarie e scientifiche*	F	-	1.673.572,24	1.673.572,24	1.551.515,32	122.056,92
	AAA420	A.II.4.a) Attrezzature sanitarie e scientifiche			29.667.576,33	29.667.576,33	29.044.654,60	622.921,73
	AAA430	A.II.4.b) F.do Amm.to Attrezzature sanitarie e scientifiche			27.994.004,09	27.994.004,09	27.493.139,28	500.864,81
	AAA440	*A.II.5) Mobili e arredi*	F	-	572.997,50	572.997,50	461.410,32	111.587,18
	AAA450	A.II.5.a) Mobili e arredi			3.148.828,14	3.148.828,14	2.865.754,91	283.073,23
	AAA460	A.II.5.b) F.do Amm.to Mobili e arredi			2.575.830,64	2.575.830,64	2.404.344,59	171.486,05
	AAA470	*A.II.6) Automezzi*	F	-	412.447,54	412.447,54	535.884,37	- 123.436,83
	AAA480	A.II.6.a) Automezzi			1.981.560,79	1.981.560,79	1.981.560,79	-
	AAA490	A.II.6.b) F.do Amm.to Automezzi			1.569.113,25	1.569.113,25	1.445.676,42	123.436,83
	AAA500	*A.II.7) Oggetti d'arte*			-	-		-
	AAA510	*A.II.8) Altre immobilizzazioni materiali*	F	-	203.421,25	203.421,25	253.604,81	- 50.183,56
	AAA520	A.II.8.a) Altre immobilizzazioni materiali			2.887.185,98	2.887.185,98	2.874.830,85	12.355,13
	AAA530	A.II.8.b) F.do Amm.to Altre immobilizzazioni materiali			2.683.764,73	2.683.764,73	2.621.226,04	62.538,69
	AAA540	*A.II.9) Immobilizzazioni materiali in corso e acconti*			4.183.144,72	4.183.144,72	4.183.144,72	-

	AAA550	***A.II.10) Fondo Svalutazione immobilizzazioni materiali***	F	-	-	-	-	-
	AAA560	A.II.10.a) F.do Svalut. Terreni			-	-		-
	AAA570	A.II.10.b) F.do Svalut. Fabbricati			-	-		-
	AAA580	A.II.10.c) F.do Svalut. Impianti e macchinari			-	-		-
	AAA590	A.II.10.d) F.do Svalut. Attrezzature sanitarie e scientifiche			-	-		-
	AAA600	A.II.10.e) F.do Svalut. Mobili e arredi			-	-		-
	AAA610	A.II.10.f) F.do Svalut. Automezzi			-	-		-
	AAA620	A.II.10.g) F.do Svalut. Oggetti d'arte			-	-		-
	AAA630	A.II.10.h) F.do Svalut. Altre immobilizzazioni materiali			-	-		-
	AAA640	**A.III)IMMOBILIZZAZIONI FINANZIARIE**	F	-	-	-	-	-
	AAA650	***A.III.1) Crediti finanziari***	F	-	-	-	-	-
	AAA660	A.III.1.a) Crediti finanziari v/Stato			-	-		-
	AAA670	A.III.1.b) Crediti finanziari v/Regione			-	-		-
	AAA680	A.III.1.c) Crediti finanziari v/partecipate			-	-		-
	AAA690	A.III.1.d) Crediti finanziari v/altri			-	-		-
	AAA700	***A.III.2) Titoli***	F		-	-	-	-
	AAA710	A.III.2.a) Partecipazioni			-	-		-
	AAA720	A.III.2.b) Altri titoli	F		-	-	-	-
	AAA730	A.III.2.b.1) Titoli di Stato			-	-		-
	AAA740	A.III.2.b.2) Altre Obbligazioni			-	-		-
	AAA750	A.III.2.b.3) Titoli azionari quotati in Borsa			-	-		-
	AAA760	A.III.2.b.4) Titoli diversi			-	-		-
	ABZ999	**B) ATTIVO CIRCOLANTE**	F	##	87.885.063,41	87.885.063,41	**106.143.594,40**	- 18.258.530,99
	ABA000	**B.I) RIMANENZE**	F	-	6.258.109,07	6.258.109,07	**5.652.885,25**	605.223,82
	ABA010	***B.I.1) Rimanenze beni sanitari***	F	-	6.194.622,21	6.194.622,21	**5.590.591,73**	604.030,48
	ABA020	B.I.1.a) Prodotti farmaceutici ed emoderivati			6.194.622,21	6.194.622,21	5.590.591,73	604.030,48
	ABA030	B.I.1.b) Sangue ed emocomponenti			-	-		-
	ABA040	B.I.1.c) Dispositivi medici			-	-	-	-
	ABA050	B.I.1.d) Prodotti dietetici			-	-		-
	ABA060	B.I.1.e) Materiali per la profilassi (vaccini)			-	-		-
	ABA070	B.I.1.f) Prodotti chimici			-	-		-
	ABA080	B.I.1.g) Materiali e prodotti per uso veterinario			-	-		-
	ABA090	B.I.1.h) Altri beni e prodotti sanitari			-	-		-
	ABA100	B.I.1.i) Acconti per acquisto di beni e prodotti sanitari			-	-		-
	ABA110	***B.I.2) Rimanenze beni non sanitari***	F	-	63.486,86	63.486,86	**62.293,52**	1.193,34
	ABA120	B.I.2.a) Prodotti alimentari			-	-		-
	ABA130	B.I.2.b) Materiali di guardaroba, di pulizia, e di convivenza in genere			-	-	-	-
	ABA140	B.I.2.c) Combustibili, carburanti e lubrificanti			-	-		-
	ABA150	B.I.2.d) Supporti informatici e cancelleria			63.486,86	63.486,86	62.293,52	1.193,34
	ABA160	B.I.2.e) Materiale per la manutenzione			-	-	-	-
	ABA170	B.I.2.f) Altri beni e prodotti non sanitari			-	-		-
	ABA180	B.I.2.g) Acconti per acquisto di beni e prodotti non sanitari			-	-		-
	ABA190	**B.II) CREDITI**	F	##	57.355.095,72	57.355.095,72	**62.031.899,46**	- 4.676.803,74
	ABA200	***B.II.1) Crediti v/Stato***	F	-	-	-	-	-
SS	ABA201	B.II.1.a) Crediti v/Stato per spesa corrente - FSN indistinto			-	-		-
SS	ABA220	B.II.1.b) Crediti v/Stato per spesa corrente - FSN vincolato			-	-		-
S	ABA230	B.II.1.c) Crediti v/Stato per mobilità attiva extraregionale			-	-		-
	ABA240	B.II.1.d) Crediti v/Stato per mobilità attiva internazionale			-	-		-
SS	ABA250	B.II.1.e) Crediti v/Stato per acconto quota fabbisogno sanitario			-	-		-
SS	ABA260	B.II.1.f) Crediti v/Stato per finanziamento sanitario aggiuntivo corrente			-	-		-
SS	ABA270	B.II.1.g) Crediti v/Stato per spesa corrente - altro			-	-		-
SS	ABA271	B.II.1.h) Crediti v/Stato per spesa corrente per STP (ex D.lgs. 286/98)						-
SS	ABA280	B.II.1.i) Crediti v/Stato per finanziamenti per investimenti			-	-		-
	ABA290	B.II.1.j) Crediti v/Stato per ricerca	F	-	-	-		-
SS	ABA300	B.II.1.j.1) Crediti v/Stato per ricerca corrente - Ministero della Salute			-	-		-
SS	ABA310	B.II.1.j.2) Crediti v/Stato per ricerca finalizzata - Ministero della Salute			-	-		-
SS	ABA320	B.II.1.j.3) Crediti v/Stato per ricerca - altre Amministrazioni centrali			-	-		-
SS	ABA330	B.II.1.j.4) Crediti v/Stato per ricerca - finanziamenti per investimenti			-	-		-
	ABA340	B.II.1.k) Crediti v/prefetture			-	-		-
	ABA350	***B.II.2) Crediti v/Regione o Provincia Autonoma***	F	-	45.100.949,15	45.100.949,15	**46.716.686,64**	- 1.615.737,49
	ABA360	B.II.2.a) Crediti v/Regione o Provincia Autonoma per spesa corrente	F	-	42.988.253,36	42.988.253,36	**44.603.990,85**	- 1.615.737,49
					-	-		-

						-	-		-
RR	ABA390	B.II.2.a.1) Crediti v/Regione o Provincia Autonoma per quota FSR			38.736.913,24	38.736.913,24	44.603.990,85	-	5.867.077,61
R	ABA400	B.II.2.a.2) Crediti v/Regione o Provincia Autonoma per mobilità attiva intraregionale			-	-			-
RR	ABA410	B.II.2.a.3) Crediti v/Regione o Provincia Autonoma per mobilità attiva extraregionale			-	-			-
RR	ABA420	B.II.2.a.4) Crediti v/Regione o Provincia Autonoma per acconto quota FSR			-	-			-
RR	ABA430	B.II.2.a.5) Crediti v/Regione o Provincia Autonoma per finanziamento sanitario aggiuntivo corrente LEA			-	-			-
RR	ABA440	B.II.2.a.6) Crediti v/Regione o Provincia Autonoma per finanziamento sanitario aggiuntivo corrente extra LEA			-	-			-
RR	ABA450	B.II.2.a.7) Crediti v/Regione o Provincia Autonoma per spesa corrente - altro			4.251.340,12	4.251.340,12			4.251.340,12
RR	ABA451	B.II.2.a.8) Crediti v/Regione o Provincia Autonoma per spesa corrente - STP (ex D.lgs. 286/98)							-
RR	ABA460	B.II.2.a.9) Crediti v/Regione o Provincia Autonoma per ricerca			-	-			-
RR	ABA461	B.II.2.a.10) Crediti v/Regione o Provincia Autonoma per mobilità attiva internazionale							-
	ABA470	B.II.2.b) Crediti v/Regione o Provincia Autonoma per versamenti a patrimonio netto	F	-	2.112.695,79	2.112.695,79	**2.112.695,79**		-
RR	ABA480	B.II.2.b.1) Crediti v/Regione o Provincia Autonoma per finanziamenti per investimenti			110.235,80	110.235,80	110.235,80		-
RR	ABA490	B.II.2.b.2) Crediti v/Regione o Provincia Autonoma per incremento fondo dotazione			-	-			-
RR	ABA500	B.II.2.b.3) Crediti v/Regione o Provincia Autonoma per ripiano perdite			2.002.459,99	2.002.459,99	2.002.459,99		-
RR	ABA501	B.II.2.b.4) Crediti v/Regione o Provincia Autonoma per anticipazione							-
RR	ABA510	B.II.2.b.5) Crediti v/Regione per copertura debiti al 31/12/2005			-	-			-
RR	ABA520	B.II.2.b.6) Crediti v/Regione o Provincia Autonoma per ricostituzione risorse da investimenti esercizi precedenti			-	-			-
	ABA521	B.II.2.c) Crediti v/Regione o Provincia Autonoma per contributi L. 210/92							-
RR	ABA522	B.II.2.d) Crediti v/Regione o Provincia Autonoma per contributi L. 210/92 – aziende sanitarie							-
	ABA530	***B.II.3) Crediti v/Comuni***			36.103,03	36.103,03	36.202,37	-	99,34
	ABA540	***B.II.4) Crediti v/Aziende sanitarie pubbliche***	F	-	2.213.508,39	2.213.508,39	**2.146.838,40**		66.669,99
	ABA550	B.II.4.a) Crediti v/Aziende sanitarie pubbliche della Regione	F	-	2.212.902,36	2.212.902,36	**2.146.232,37**		66.669,99
R	ABA560	B.II.4.a.1) Crediti v/Aziende sanitarie pubbliche della Regione - per mobilità in compensazione			3.783,99	3.783,99			3.783,99
R	ABA570	B.II.4.a.2) Crediti v/Aziende sanitarie pubbliche della Regione - per mobilità non in compensazione			-	-			-
R	ABA580	B.II.4.a.3) Crediti v/Aziende sanitarie pubbliche della Regione - per altre prestazioni			2.209.118,37	2.209.118,37	2.146.232,37		62.886,00
RR	ABA590	B.II.4.b) Acconto quota FSR da distribuire			-	-			-
RR	ABA591	B.II.4.c) Crediti v/Aziende sanitarie pubbliche della Regione per							-
SS	ABA600	B.II.4.d) Crediti v/Aziende sanitarie pubbliche Extraregione			606,03	606,03	606,03		-
R	ABA601	B.II.4.e) Crediti v/Aziende sanitarie pubbliche della Regione - per Contributi da Aziende sanitarie pubbliche della Regione o Prov. Aut. (extra fondo)							-
	ABA610	***B.II.5) Crediti v/società partecipate e/o enti dipendenti della Regione***	F	-	-	-	-		-
	ABA620	B.II.5.a) Crediti v/enti regionali			-	-			-
	ABA630	B.II.5.b) Crediti v/sperimentazioni gestionali			-	-			-
	ABA640	B.II.5.c) Crediti v/altre partecipate			-	-			-
	ABA650	***B.II.6) Crediti v/Erario***			32.789,80	32.789,80	33.590,47	-	800,67
	ABA660	***B.II.7) Crediti v/altri***	F	##	9.971.745,35	9.971.745,35	**13.098.581,58**	-	3.126.836,23
	ABA670	B.II.7.a) Crediti v/clienti privati			2.770.810,99	2.770.810,99	2.720.809,13		50.001,86
	ABA680	B.II.7.b) Crediti v/gestioni liquidatorie			-	-			-
	ABA690	B.II.7.c) Crediti v/altri soggetti pubblici			5.873.800,32	5.873.800,32	5.917.883,86	-	44.083,54
	ABA700	B.II.7.d) Crediti v/altri soggetti pubblici per ricerca			-	-			-
	ABA710	B.II.7.e) Altri crediti diversi	F	##	1.327.134,04	1.327.134,04	**4.459.888,59**	-	3.132.754,55
	ABA711	B.II.7.e.1) Altri Crediti diversi			1.327.134,04	1.327.134,04	4.459.888,59	-	3.132.754,55
	ABA712	B.II.7.e.2) Note di credito da emettere (diversi)		CON SEGNO NEGATIVO	-	-			-

	ABA713	B.II.7.f) Altri Crediti verso erogatori (privati accreditati e convenzionati) di prestazioni sanitarie	F	##	-	-	-		-
	ABA714	B.II.7.f.1) Altri Crediti verso erogatori (privati accreditati e convenzionati) di prestazioni sanitarie							-
	ABA715	B.II.7.f.2) Note di credito da emettere (privati accreditati e		CON SEGN					-
	ABA720	**B.III) ATTIVITA' FINANZIARIE CHE NON COSTITUISCONO IMMOBILIZZAZIONI**	F	-	-	-	-		-
	ABA730	***B.III.1) Partecipazioni che non costituiscono immobilizzazioni***				-	-		-
	ABA740	***B.III.2) Altri titoli che non costituiscono immobilizzazioni***				-	-		-
	ABA750	**B.IV) DISPONIBILITA' LIQUIDE**	F	-	24.271.858,62	24.271.858,62	**38.458.809,69**	-	14.186.951,07
	ABA760	***B.IV.1) Cassa***			10.232,56	10.232,56	10.232,56		-
	ABA770	***B.IV.2) Istituto Tesoriere***			21.396.781,13	21.396.781,13	34.909.435,40	-	13.512.654,27
	ABA780	***B.IV.3) Tesoreria Unica***			-	-			-
	ABA790	***B.IV.4) Conto corrente postale***			2.864.844,93	2.864.844,93	3.539.141,73	-	674.296,80
	ACZ999	**C) RATEI E RISCONTI ATTIVI**	F	-	-	-	-		-
	ACA000	**C.I) RATEI ATTIVI**	F	-	-	-	-		-
	ACA010	***C.I.1) Ratei attivi***			-	-			-
R	***ACA020***	***C.I.2) Ratei attivi v/Aziende sanitarie pubbliche della Regione***			-	-			-
	ACA030	**C.II) RISCONTI ATTIVI**	F	-	-	-	-		-
	ACA040	***C.II.1) Risconti attivi***			-	-			-
R	***ACA050***	***C.II.2) Risconti attivi v/Aziende sanitarie pubbliche della Regione***			-	-			-
	AZZ999	**D) TOTALE ATTIVO**	F	##	125.615.872,85	125.615.872,85	**144.991.487,51**	-	19.375.614,66
	ADZ999	**E) CONTI D'ORDINE**	F	-	3.084,39	3.084,39	-		3.084,39
	ADA000	**E.I) CANONI DI LEASING ANCORA DA PAGARE**			-	-			-
	ADA010	**E.II) DEPOSITI CAUZIONALI**			3.084,39	3.084,39			3.084,39
	ADA020	**E.III) BENI IN COMODATO**			-	-			-
	ADA021	**E.IV) CANONI DI PROJECT FINANCING ANCORA DA PAGARE**							-
	ADA030	**E.V) ALTRI CONTI D'ORDINE**			-	-			-
	PAZ999	**A) PATRIMONIO NETTO**	F	-	22.686.678,65	22.284.126,99	**37.178.631,64**	-	14.491.952,99
	PAA000	**A.I) FONDO DI DOTAZIONE**		-	3.158.583,23	- 3.158.583,23		-	3.158.583,23
	PAA010	**A.II) FINANZIAMENTI PER INVESTIMENTI**	F	-	45.518.677,00	45.518.677,00	**47.456.732,03**	-	1.938.055,03
	PAA020	***A.II.1) Finanziamenti per beni di prima dotazione***			-	-			-
	PAA030	***A.II.2) Finanziamenti da Stato per investimenti***	F	-	-	-	-		-
	PAA040	A.II.2.a) Finanziamenti da Stato per investimenti - ex art. 20 legge 67/88			-	-			-
	PAA050	A.II.2.b) Finanziamenti da Stato per investimenti - ricerca			-	-			-
	PAA060	A.II.2.c) Finanziamenti da Stato per investimenti - altro			-	-			-
	PAA070	***A.II.3) Finanziamenti da Regione per investimenti***			35.436.765,63	35.436.765,63	38.006.084,03	-	2.569.318,40
	PAA080	***A.II.4) Finanziamenti da altri soggetti pubblici per investimenti***			-	-			-
	PAA090	***A.II.5) Finanziamenti per investimenti da rettifica contributi in conto esercizio***			10.081.911,37	10.081.911,37	9.450.648,00		631.263,37
	PAA100	**A.III) RISERVE DA DONAZIONI E LASCITI VINCOLATI AD INVESTIMENTI**			20.000,00	20.000,00	20.000,00		-
	PAA110	**A.IV) ALTRE RISERVE**	F		-	-	-		-
	PAA120	***A.IV.1) Riserve da rivalutazioni***			-	-			-
	PAA130	***A.IV.2) Riserve da plusvalenze da reinvestire***			-	-			-
	PAA140	***A.IV.3) Contributi da reinvestire***			-	-			-
	PAA150	***A.IV.4) Riserve da utili di esercizio destinati ad investimenti***			-	-			-
	PAA160	***A.IV.5) Riserve diverse***			-	-			-
	PAA170	**A.V) CONTRIBUTI PER RIPIANO PERDITE**	F	-	2.002.210,96	2.002.210,96	**2.002.210,96**		-
	PAA180	***A.V.1) Contributi per copertura debiti al 31/12/2005***			-	-			-
	PAA190	***A.V.2) Contributi per ricostituzione risorse da investimenti esercizi precedenti***			-	-			-
	PAA200	***A.V.3) Altro***			2.002.210,96	2.002.210,96	2.002.210,96		-
	PAA210	**A.VI) UTILI (PERDITE) PORTATI A NUOVO**			- 9.209.576,10	- 9.209.576,10	- 3.090.735,25	-	6.118.840,85
	PAA220	**A.VII) UTILE (PERDITA) D'ESERCIZIO**			- 12.486.049,98	- 12.888.601,64	- 9.209.576,10	-	3.276.473,88
	PBZ999	**B) FONDI PER RISCHI E ONERI**	F	-	19.305.538,29	19.305.538,29	**17.128.203,78**		2.177.334,51
	PBA000	**B.I) FONDI PER IMPOSTE, ANCHE DIFFERITE**			276.533,09	276.533,09	276.533,09		-
	PBA010	**B.II) FONDI PER RISCHI**	F	-	11.349.255,47	11.349.255,47	**11.071.436,36**		277.819,11
	PBA020	***B.II.1) Fondo rischi per cause civili ed oneri processuali***			1.964.050,27	1.964.050,27	3.331.704,88	-	1.367.654,61
	PBA030	***B.II.2) Fondo rischi per contenzioso personale dipendente***			1.260.517,01	1.260.517,01	1.192.812,79		67.704,22
	PBA040	***B.II.3) Fondo rischi connessi all'acquisto di prestazioni sanitarie da privato***			900.000,00	900.000,00			900.000,00
	PBA050	***B.II.4) Fondo rischi per copertura diretta dei rischi (autoassicurazione)***			2.489.299,00	2.489.299,00	2.311.199,00		178.100,00
	PBA051	***B.II.5) Fondo rischi per franchigia assicurativa***							-
	PBA052	***B.II.6) Fondo rischi per interessi di mora***			563.816,35	563.816,35			563.816,35
	PBA060	***B.II.7) Altri fondi rischi***			4.171.572,84	4.171.572,84	4.235.719,69	-	64.146,85
	PBA070	**B.III) FONDI DA DISTRIBUIRE**	F		-	-	-		-
	PBA080	***B.III.1) FSR indistinto da distribuire***			-	-			-
	PBA090	***B.III.2) FSR vincolato da distribuire***			-	-			-
	PBA100	***B.III.3) Fondo per ripiano disavanzi pregressi***			-	-			-
	PBA110	***B.III.4) Fondo finanziamento sanitario aggiuntivo corrente LEA***			-	-			-
	PBA120	***B.III.5) Fondo finanziamento sanitario aggiuntivo corrente extra LEA***			-	-			-
	PBA130	***B.III.6) Fondo finanziamento per ricerca***			-	-			-
	PBA140	***B.III.7) Fondo finanziamento per investimenti***			-	-			-
	PBA141	***B.III.8) Fondo finanziamento sanitario aggiuntivo corrente (extra fondo) - Risorse aggiuntive da bilancio regionale a***							-
	PBA150	**B.IV) QUOTE INUTILIZZATE CONTRIBUTI**	F	-	765.599,89	765.599,89	**788.849,89**	-	23.250,00

	PBA151	B.IV.1) Quote inutilizzate contributi da Regione o Prov. Aut. per quota F.S. indistinto finalizzato							-
	PBA160	B.IV.2) Quote inutilizzate contributi da Regione o Prov. Aut. per quota F.S. vincolato			749.474,89	749.474,89	749.474,89		-
	PBA170	B.IV.3) Quote inutilizzate contributi vincolati da soggetti pubblici (extra fondo)			-	-			-
	PBA180	B.IV.4) Quote inutilizzate contributi per ricerca			-	-			-
	PBA190	B.IV.5) Quote inutilizzate contributi vincolati da privati			16.125,00	16.125,00	39.375,00	-	23.250,00
	PBA200	B.V) ALTRI FONDI PER ONERI E SPESE	F	-	6.914.149,84	6.914.149,84	4.991.384,44		1.922.765,40
	PBA210	B.V.1) Fondi integrativi pensione			25.181,93	25.181,93	25.181,93		-
	PBA220	B.V.2) Fondi rinnovi contrattuali	F	-	6.308.579,73	6.308.579,73	4.468.802,71		1.839.777,02
	PBA230	B.V.2.a) Fondo rinnovi contrattuali personale dipendente			2.749.865,56	2.749.865,56	2.374.286,35		375.579,21
	PBA240	B.V.2.b) Fondo rinnovi convenzioni MMG/PLS/MCA			2.991.040,68	2.991.040,68	1.750.089,18		1.240.951,50
	PBA250	B.V.2.c) Fondo rinnovi convenzioni medici Sumai			567.673,49	567.673,49	344.427,18		223.246,31
	PBA260	B.V.3) Altri fondi per oneri e spese			580.388,18	580.388,18	497.399,80		82.988,38
	PBA270	B.V.4) Altri Fondi incentivi funzioni tecniche Art. 113 D.Lgs 50/2016							-
	PCZ999	C) TRATTAMENTO FINE RAPPORTO	F	-	3.497.894,22	3.497.894,22	3.227.062,01		270.832,21
	PCA000	C.I) FONDO PER PREMI OPEROSITA' MEDICI SUMAI			3.497.894,22	3.497.894,22	3.227.062,01		270.832,21
	PCA010	C.II) FONDO PER TRATTAMENTO DI FINE RAPPORTO DIPENDENTI			-	-			-
	PCA020	C.III) FONDO PER TRATTAMENTI DI QUIESCENZA E SIMILI							-
	PDZ999	D) DEBITI	F	##	80.125.761,69	80.528.313,35	87.457.590,08	-	7.331.828,39
	PDA000	D.I) DEBITI PER MUTUI PASSIVI			-	-			-
	PDA010	D.II) DEBITI V/STATO	F		-	-	-		-
S	PDA020	D.II.1) Debiti v/Stato per mobilità passiva extraregionale			-	-			-
	PDA030	D.II.2) Debiti v/Stato per mobilità passiva internazionale			-	-			-
SS	PDA040	D.II.3) Acconto quota FSR v/Stato			-	-			-
SS	PDA050	D.II.4) Debiti v/Stato per restituzione finanziamenti - per ricerca			-	-			-
SS	PDA060	D.II.5) Altri debiti v/Stato			-	-			-
	PDA070	D.III) DEBITI V/REGIONE O PROVINCIA AUTONOMA	F	-	1.820.308,77	1.820.308,77	1.649.922,75		170.386,02
RR	PDA080	D.III.1) Debiti v/Regione o Provincia Autonoma per finanziamenti - GSA			169.101,97	169.101,97			169.101,97
	PDA081	D.III.2) Debiti v/Regione o Provincia Autonoma per finanziamenti							-
R	PDA090	D.III.3) Debiti v/Regione o Provincia Autonoma per mobilità passiva intraregionale			-	-			-
RR	PDA100	D.III.4) Debiti v/Regione o Provincia Autonoma per mobilità passiva extraregionale			-	-			-
RR	PDA101	D.III.5) Debiti v/Regione o Provincia Autonoma per mobilità passiva internazionale							-
RR	PDA110	D.III.6) Acconto quota FSR da Regione o Provincia Autonoma							-
RR	PDA111	D.III.7) Acconto da Regione o Provincia Autonoma per anticipazione ripiano disavanzo programmato dai Piani aziendali di cui all'art. 1, comma 528, L. 208/2015							-
	PDA112	D.III.8) Debiti v/Regione o Provincia Autonoma per contributi L. 210/92							-
RR	PDA120	D.III.9) Altri debiti v/Regione o Provincia Autonoma – GSA					1.649.922,75	-	1.649.922,75
	PDA121	D.III.10) Altri debiti v/Regione o Provincia Autonoma			1.651.206,80	1.651.206,80			1.651.206,80
	PDA130	D.IV) DEBITI V/COMUNI			949.887,47	949.887,47	836.760,72		113.126,75
	PDA140	D.V) DEBITI V/AZIENDE SANITARIE PUBBLICHE	F	-	1.669.167,97	1.669.167,97	1.411.081,05		258.086,92
	PDA150	D.V.1) Debiti v/Aziende sanitarie pubbliche della Regione	F	-	1.530.170,62	1.530.170,62	1.271.043,67		259.126,95
RR	PDA160	D.V.1.a) Debiti v/Aziende sanitarie pubbliche della Regione - per quota FSR			367.017,62	367.017,62			367.017,62
RR	PDA170	D.V.1.b) Debiti v/Aziende sanitarie pubbliche della Regione - per finanziamento sanitario aggiuntivo corrente LEA			-	-			-
RR	PDA180	D.V.1.c) Debiti v/Aziende sanitarie pubbliche della Regione - per finanziamento sanitario aggiuntivo corrente extra LEA			-	-			-
R	PDA190	D.V.1.d) Debiti v/Aziende sanitarie pubbliche della Regione - per mobilità in compensazione			-	-			-
R	PDA200	D.V.1.e) Debiti v/Aziende sanitarie pubbliche della Regione - per mobilità non in compensazione			-	-			-
R	PDA210	D.V.1.f) Debiti v/Aziende sanitarie pubbliche della Regione - per altre prestazioni			1.163.153,00	1.163.153,00	1.271.043,67	-	107.890,67
RR	PDA211	D.V.1.g) Debiti v/Aziende sanitarie pubbliche della Regione - altre prestazioni per STP							-
R	PDA212	D.V.1.h) Debiti v/Aziende sanitarie pubbliche della Regione - per Contributi da Aziende sanitarie pubbliche della Regione o Prov. Aut. (extra fondo)							-
RR	PDA213	D.V.1.i) Debiti v/Aziende sanitarie pubbliche della Regione - per contributi L. 210/92							-
SS	PDA220	D.V.2) Debiti v/Aziende sanitarie pubbliche Extraregione			138.997,35	138.997,35	140.037,38	-	1.040,03
	PDA230	D.V.3) Debiti v/Aziende sanitarie pubbliche della Regione per versamenti c/patrimonio netto	F		-	-	-		-
RR	PDA231	D.V.3.a) Debiti v/Aziende sanitarie pubbliche della Regione per versamenti c/patrimonio netto - finanziamenti per investimenti							-
RR	PDA232	D.V.3.b) Debiti v/Aziende sanitarie pubbliche della Regione per versamenti c/patrimonio netto - incremento fondo dotazione							-
RR	PDA233	D.V.3.c) Debiti v/Aziende sanitarie pubbliche della Regione per versamenti c/patrimonio netto - ripiano perdite							-
RR	PDA234	D.V.3.d) Debiti v/Aziende sanitarie pubbliche della Regione per anticipazione ripiano disavanzo programmato dai Piani aziendali di cui all'art. 1, comma 528, L. 208/2015							-
RR	PDA235	D.V.3.e) Debiti v/Aziende sanitarie pubbliche della Regione per versamenti c/patrimonio netto - altro			-	-			-

	PDA240	D.VI) DEBITI V/ SOCIETA' PARTECIPATE E/O ENTI DIPENDENTI DELLA REGIONE	F	-	-	-	-		-
	PDA250	*D.VI.1) Debiti v/enti regionali*			-	-			-
	PDA260	*D.VI.2) Debiti v/sperimentazioni gestionali*			-	-			-
	PDA270	*D.VI.3) Debiti v/altre partecipate*			-	-			-
	PDA280	D.VII) DEBITI V/FORNITORI	F	##	41.294.400,77	41.696.952,43	**48.103.270,45**	-	6.808.869,68
	PDA290	*D.VII.1) Debiti verso erogatori (privati accreditati e convenzionati) di prestazioni sanitarie*	F	##	4.529.110,92	4.529.110,92	-		4.529.110,92
	PDA291	*D.VII.1.a) Debiti verso erogatori (privati accreditati e convenzionati) di prestazioni sanitarie*			5.424.899,75	5.424.899,75			5.424.899,75
	PDA292	*D.VII.1.b) Note di credito da ricevere (privati accreditati e convenzionati)*		SEGN	- 895.788,83	- 895.788,83		-	895.788,83
	PDA300	*D.VII.2) Debiti verso altri fornitori*	F	##	36.765.289,85	37.167.841,51	**48.103.270,45**	-	11.337.980,60
	PDA301	*D.VII.2.a) Debiti verso altri fornitori*			38.260.944,52	38.663.496,18	48.103.270,45	-	9.842.325,93
	PDA302	*D.VII.2.b) note di credito da ricevere (altri fornitori)*		SEGN	- 1.495.654,67	- 1.495.654,67		-	1.495.654,67
	PDA310	D.VIII) DEBITI V/ISTITUTO TESORIERE			4.000,00	4.000,00			4.000,00
	PDA320	D.IX) DEBITI TRIBUTARI			11.286.554,59	11.286.554,59	13.621.282,42	-	2.334.727,83
	PDA330	D.X) DEBITI V/ISTITUTI PREVIDENZIALI, ASSISTENZIALI E SICUREZZA SOCIALE			6.844.280,52	6.844.280,52	7.539.915,28	-	695.634,76
	PDA340	D.XI) DEBITI V/ALTRI	F	-	16.257.161,60	16.257.161,60	**14.295.357,41**		1.961.804,19
	PDA350	*D.XI.1) Debiti v/altri finanziatori*			-	-			-
	PDA360	*D.XI.2) Debiti v/dipendenti*			13.583.960,25	13.583.960,25	10.330.054,61		3.253.905,64
	PDA370	*D.XI.3) Debiti v/gestioni liquidatorie*			-	-			-
	PDA380	*D.XI.4) Altri debiti diversi*			2.673.201,35	2.673.201,35	3.965.302,80	-	1.292.101,45
	PEZ999	E) RATEI E RISCONTI PASSIVI	F	-	-	-	-		-
	PEA000	E.I) RATEI PASSIVI	F	-	-	-	-		-
	PEA010	*E.I.1) Ratei passivi*			-	-			-
R	*PEA020*	*E.I.2) Ratei passivi v/Aziende sanitarie pubbliche della Regione*			-	-			-
	PEA030	E.II) RISCONTI PASSIVI	F	-	-	-	-		-
	PEA040	*E.II.1) Risconti passivi*			-	-			-
R	*PEA050*	*E.II.2) Risconti passivi v/Aziende sanitarie pubbliche della Regione*			-	-			-
	PEA060	*E.II.3) Risconti passivi - in attuazione dell'art.79, comma 1 sexies lettera c), del D.L. 112/2008, convertito con legge 133/2008 e della legge 23 dicembre 2009 n. 191.*							-
	PZZ999	F) TOTALE PASSIVO E PATRIMONIO NETTO	F	##	125.615.872,85	125.615.872,85	**144.991.487,51**	-	19.375.614,66
	PFZ999	G) CONTI D'ORDINE	F	-	3.084,39	3.084,39	**3.084,39**		-
	PFA000	G.I) CANONI DI LEASING ANCORA DA PAGARE			-	-			-
	PFA010	G.II) DEPOSITI CAUZIONALI			3.084,39	3.084,39	3.084,39		-
	PFA020	G.III) BENI IN COMODATO			-	-			-
	PFA021	G.IV) CANONI DI PROJECT FINANCING ANCORA DA PAGARE							-
	PFA030	G.V) ALTRI CONTI D'ORDINE			-	-			-

Totale ATTIVO	F	##	125.615.872,85	125.615.872,85	144.991.487,51	-	19.375.614,66
TOtale PASSIVO	F	##	125.615.872,85	125.615.872,85	144.991.487,51	-	19.375.614,66
Check Totale Attivo - Totale Passivo	F	#	-	-	-		-
Totale Conti d'Ordine Attivo	F		3.084,39	3.084,39	-		3.084,39
Totale Conti d'Ordine Passivo	F		- 3.084,39	- 3.084,39	3.084,39	-	6.168,78
Check Conti d'ordine Attivo - Passivo	F		-	-	- *3.084,39*		3.084,39

Tipo I	CE	Consuntivo
Anno	2019	
Azien	204	asp vv

CE - nuovo modello			Consuntivo 2019	Consuntivo 2018	differenza 2019 CONSUNTIVO Consuntivo 2018
Cons	CODICE	DESCRIZIONE	IMPORTO	IMPORTO	IMPORTO
		A) Valore della produzione			
	AA0010	A.1) Contributi in c/esercizio	260.386.968,65	251.475.098,98	8.911.869,67
	AA0020	A.1.A) Contributi da Regione o Prov. Aut. per quota F.S. regionale	259.411.824,83	250.846.527,80	8.565.297,03
	AA0030	A.1.A.1) da Regione o Prov. Aut. per quota F.S. regionale indistinto	254.426.528,00	245.730.629,25	8.695.898,75
	AA0031	A.1.A.1.1) Finanziamento indistinto	244.467.597,04	245.730.629,25	- 1.263.032,21
	AA0032	A.1.A.1.2) Finanziamento indistinto finalizzato da Regione	843.488,33	-	843.488,33
	AA0033	A.1.A.1.3) Funzioni	9.115.442,63	-	9.115.442,63
	AA0034	A.1.A.1.3.A) Funzioni - Pronto Soccorso	6.669.194,03	-	6.669.194,03
	AA0035	A.1.A.1.3.B) Funzioni - Altro	2.446.248,60	-	2.446.248,60
	AA0036	A.1.A.1.4) Quota finalizzata per il Piano aziendale di cui all'art. 1, comma 528, L. 208/2015		-	-
	AA0040	A.1.A.2) da Regione o Prov. Aut. per quota F.S. regionale vincolato	4.985.296,83	5.115.898,55	- 130.601,72
	AA0050	A.1.B) Contributi c/esercizio (extra fondo)	975.143,82	556.320,18	418.823,64
	AA0060	A.1.B.1) da Regione o Prov. Aut. (extra fondo)	975.143,82	556.320,18	418.823,64
	AA0070	A.1.B.1.1) Contributi da Regione o Prov. Aut. (extra fondo) vincolati	75.969,18	133.076,70	- 57.107,52
	AA0080	A.1.B.1.2) Contributi da Regione o Prov. Aut. (extra fondo) - Risorse aggiuntive da bilancio regionale a titolo di copertura LEA		-	-
	AA0090	A.1.B.1.3) Contributi da Regione o Prov. Aut. (extra fondo) - Risorse aggiuntive da bilancio regionale a titolo di copertura extra LEA		-	-
	AA0100	A.1.B.1.4) Contributi da Regione o Prov. Aut. (extra fondo) - Altro	899.174,64	423.243,48	475.931,16
	AA0110	A.1.B.2) Contributi da Aziende sanitarie pubbliche della Regione o Prov. Aut. (extra fondo)	-	-	-
R	AA0120	A.1.B.2.1) Contributi da Aziende sanitarie pubbliche della Regione o Prov. Aut. (extra fondo) vincolati		-	-
R	AA0130	A.1.B.2.2) Contributi da Aziende sanitarie pubbliche della Regione o Prov. Aut. (extra fondo) altro		-	-
	AA0140	A.1.B.3) Contributi da Ministero della Salute e da altri soggetti pubblici (extra fondo)	-	-	-
	AA0141	A.1.B.3.1) Contributi da Ministero della Salute (extra fondo)		-	-
	AA0150	A.1.B.3.2) Contributi da altri soggetti pubblici (extra fondo) vincolati		-	-
	AA0160	A.1.B.3.3) Contributi da altri soggetti pubblici (extra fondo) L. 210/92		-	-
	AA0170	A.1.B.3.4) Contributi da altri soggetti pubblici (extra fondo) altro		-	-
	AA0171	A.1.B.3.5) Contibuti da altri soggetti pubblici (extra fondo) - in attuazione dell'art.79, comma 1 sexies lettera c), del D.L. 112/2008, convertito con legge 133/2008 e della legge 23 dicembre 2009 n. 191		-	-
	AA0180	A.1.C) Contributi c/esercizio per ricerca	-	38.491,00	- 38.491,00
	AA0190	A.1.C.1) Contributi da Ministero della Salute per ricerca corrente		-	-
	AA0200	A.1.C.2) Contributi da Ministero della Salute per ricerca finalizzata		-	-
	AA0210	A.1.C.3) Contributi da Regione ed altri soggetti pubblici per ricerca		-	-
	AA0220	A.1.C.4) Contributi da privati per ricerca		38.491,00	- 38.491,00
	AA0230	A.1.D) Contributi c/esercizio da privati		33.760,00	- 33.760,00
	AA0240	A.2) Rettifica contributi c/esercizio per destinazione ad investimenti	- 940.173,45	- 1.496.500,14	556.326,69
	AA0250	A.2.A) Rettifica contributi in c/esercizio per destinazione ad investimenti - da Regione o Prov. Aut. per quota F.S. regionale	- 940.173,45	- 1.496.500,14	556.326,69
	AA0260	A.2.B) Rettifica contributi in c/esercizio per destinazione ad investimenti - altri contributi		-	-
	AA0270	A.3) Utilizzo fondi per quote inutilizzate contributi finalizzati e vincolati di esercizi precedenti	23.250,00	97.125,00	- 73.875,00
	AA0271	A.3.A) Utilizzo fondi per quote inutilizzate contributi di esercizi precedenti da Regione o Prov. Aut. per quota F.S. regionale indistinto finalizzato		-	-
	AA0280	A.3.B) Utilizzo fondi per quote inutilizzate contributi di esercizi precedenti da Regione o Prov. Aut. per quota F.S. regionale vincolato		-	-
	AA0290	A.3.C) Utilizzo fondi per quote inutilizzate contributi di esercizi precedenti da soggetti pubblici (extra fondo) vincolati		69.000,00	- 69.000,00
	AA0300	A.3.D) Utilizzo fondi per quote inutilizzate contributi di esercizi precedenti per ricerca		-	-
	AA0310	A.3.E) Utilizzo fondi per quote inutilizzate contributi vincolati di esercizi precedenti da privati	23.250,00	28.125,00	- 4.875,00
	AA0320	A.4) Ricavi per prestazioni sanitarie e sociosanitarie a rilevanza sanitaria	4.784.229,57	3.432.746,02	1.351.483,55
	AA0330	A.4.A) Ricavi per prestazioni sanitarie e sociosanitarie a rilevanza sanitaria erogate a soggetti pubblici	3.948.862,97	2.593.436,57	1.355.426,40
R	AA0340	A.4.A.1) Ricavi per prestaz. sanitarie e sociosanitarie a rilevanza sanitaria erogate ad Aziende sanitarie pubbliche della Regione	1.988.034,75	382.766,23	1.605.268,52
R	AA0350	A.4.A.1.1) Prestazioni di ricovero	1.239.516,00		1.239.516,00
R	AA0360	A.4.A.1.2) Prestazioni di specialistica ambulatoriale	339.496,09	-	339.496,09
R	AA0361	A.4.A.1.3) Prestazioni di pronto soccorso non seguite da ricovero	63.369,12	-	63.369,12
R	AA0370	A.4.A.1.4) Prestazioni di psichiatria residenziale e semiresidenziale		-	-

R	AA0380	A.4.A.1.5) Prestazioni di File F		-	-
R	AA0390	A.4.A.1.6) Prestazioni servizi MMG, PLS, Contin. assistenziale		-	-
R	AA0400	A.4.A.1.7) Prestazioni servizi farmaceutica convenzionata	345.653,54	378.517,23	- 32.863,69
R	AA0410	A.4.A.1.8) Prestazioni termali	-	-	-
R	AA0420	A.4.A.1.9) Prestazioni trasporto ambulanze ed elisoccorso	-	-	-
R	AA0421	A.4.A.1.10) Prestazioni assistenza integrativa		-	-
R	AA0422	A.4.A.1.11) Prestazioni assistenza protesica		-	-
R	AA0423	A.4.A.1.12) Prestazioni assistenza riabilitativa extraospedaliera		-	-
R	AA0424	A.4.A.1.13) Ricavi per cessione di emocomponenti e cellule staminali		-	-
R	AA0425	A.4.A.1.14) Prestazioni assistenza domiciliare integrata (ADI)		-	-
R	AA0430	A.4.A.1.15) Altre prestazioni sanitarie e socio-sanitarie a rilevanza sanitaria		4.249,00	- 4.249,00
	AA0440	*A.4.A.2) Ricavi per prestaz. sanitarie e sociosanitarie a rilevanza sanitaria erogate ad altri soggetti pubblici*	3.167,83	4.681,42	- 1.513,59
	AA0450	*A.4.A.3) Ricavi per prestaz. sanitarie e sociosanitarie a rilevanza sanitaria erogate a soggetti pubblici Extraregione*	1.957.660,39	2.205.988,92	- 248.328,53
S	AA0460	A.4.A.3.1) Prestazioni di ricovero	1.025.618,83	1.174.462,23	- 148.843,40
S	AA0470	A.4.A.3.2) Prestazioni ambulatoriali	109.704,81	125.624,49	- 15.919,68
S	AA0471	A.4.A.3.3) Prestazioni pronto soccorso non seguite da ricovero		-	-
SS	AA0480	A.4.A.3.4) Prestazioni di psichiatria non soggetta a compensazione (resid. e semiresid.)	-	-	-
S	AA0490	A.4.A.3.5) Prestazioni di File F	-	-	-
S	AA0500	A.4.A.3.6) Prestazioni servizi MMG, PLS, Contin. assistenziale Extraregione	95.751,71	109.646,60	- 13.894,89
S	AA0510	A.4.A.3.7) Prestazioni servizi farmaceutica convenzionata Extraregione	207.780,95	237.932,82	- 30.151,87
S	AA0520	A.4.A.3.8) Prestazioni termali Extraregione	65.237,06	74.703,85	- 9.466,79
S	AA0530	A.4.A.3.9) Prestazioni trasporto ambulanze ed elisoccorso Extraregione	-	-	-
SS	AA0541	A.4.A.3.10) Prestazioni assistenza integrativa da pubblico		-	-
SS	AA0542	A.4.A.3.11) Prestazioni assistenza protesica da pubblico (extraregione)		-	-
S	AA0550	A.4.A.3.12) Ricavi per cessione di emocomponenti e cellule staminali Extraregione	-	-	-
S	AA0560	A.4.A.3.13) Ricavi GSA per differenziale saldo mobilità interregionale	-	-	-
S	AA0561	A.4.A.3.14) Altre prestazioni sanitarie e sociosanitarie a rilevanza sanitaria erogate a soggetti pubblici Extraregione		-	-
SS	AA0570	A.4.A.3.15) Altre prestazioni sanitarie e sociosanitarie a rilevanza sanitaria non soggette a compensazione Extraregione	-	-	-
SS	*AA0580*	*A.4.A.3.15.A) Prestazioni di assistenza riabilitativa non soggette a compensazione Extraregione*		-	-
SS	*AA0590*	*A.4.A.3.15.B) Altre prestazioni sanitarie e socio-sanitarie a rilevanza sanitaria non soggette a compensazione Extraregione*		-	-
	AA0600	A.4.A.3.16) Altre prestazioni sanitarie a rilevanza sanitaria - Mobilità attiva Internazionale	453.567,03	483.618,93	- 30.051,90
R	AA0601	A.4.A.3.17) Altre prestazioni sanitarie a rilevanza sanitaria - Mobilità attiva Internazionale rilevata dalle AO, AOU, IRCCS		-	-
SS	AA0602	A.4.A.3.18) Altre prestazioni sanitarie e sociosanitarie a rilevanza sanitaria ad Aziende sanitarie e casse mutua estere - (fatturate direttamente)		-	-
S	***AA0610***	***A.4.B) Ricavi per prestazioni sanitarie e sociosanitarie a rilevanza sanitaria erogate da privati v/residenti Extraregione in compensazione (mobilità attiva)***	-	-	-
S	AA0620	A.4.B.1) Prestazioni di ricovero da priv. Extraregione in compensazione (mobilità attiva)		-	-
S	*AA0630*	*A.4.B.2) Prestazioni ambulatoriali da priv. Extraregione in compensazione (mobilità attiva)*		-	-
S	*AA0631*	*A.4.B.3) Prestazioni di pronto soccorso non segute da ricovero da priv. Extraregione in compensazione (mobilità attiva)*		-	-
S	*AA0640*	*A.4.B.4) Prestazioni di File F da priv. Extraregione in compensazione (mobilità attiva)*		-	-
S	*AA0650*	*A.4.B.5) Altre prestazioni sanitarie e sociosanitarie a rilevanza sanitaria erogate da privati v/residenti Extraregione in compensazione (mobilità attiva)*		-	-
	AA0660	***A.4.C) Ricavi per prestazioni sanitarie e sociosanitarie a rilevanza sanitaria erogate a privati***	407.165,63	505.002,71	- 97.837,08
	AA0670	***A.4.D) Ricavi per prestazioni sanitarie erogate in regime di intramoenia***	428.200,97	334.306,74	93.894,23
	AA0680	*A.4.D.1) Ricavi per prestazioni sanitarie intramoenia - Area ospedaliera*		-	-
	AA0690	*A.4.D.2) Ricavi per prestazioni sanitarie intramoenia - Area specialistica*	419.864,00	327.293,89	92.570,11
	AA0700	*A.4.D.3) Ricavi per prestazioni sanitarie intramoenia - Area sanità pubblica*	-	-	-
	AA0710	*A.4.D.4) Ricavi per prestazioni sanitarie intramoenia - Consulenze (ex art. 55 c.1 lett. c), d) ed ex art. 57-58)*	8.336,97	6.619,41	1.717,56
R	*AA0720*	*A.4.D.5) Ricavi per prestazioni sanitarie intramoenia - Consulenze (ex art. 55 c.1 lett. c), d) ed ex art. 57-58) (Aziende sanitarie pubbliche della Regione)*		-	-
	AA0730	*A.4.D.6) Ricavi per prestazioni sanitarie intramoenia - Altro*		393,44	- 393,44
R	*AA0740*	*A.4.D.7) Ricavi per prestazioni sanitarie intramoenia - Altro (Aziende sanitarie pubbliche della Regione)*		-	-
	AA0750	**A.5) Concorsi, recuperi e rimborsi**	4.601.819,80	484.076,42	4.117.743,38
	AA0760	***A.5.A) Rimborsi assicurativi***	74.820,23	176.939,46	- 102.119,23
	AA0770	***A.5.B) Concorsi, recuperi e rimborsi da Regione***	-	1.086,23	- 1.086,23
	AA0780	*A.5.B.1) Rimborso degli oneri stipendiali del personale dell'azienda in posizione di comando presso la Regione*		1.086,23	- 1.086,23
	AA0790	*A.5.B.2) Altri concorsi, recuperi e rimborsi da parte della Regione*		-	-
R	***AA0800***	***A.5.C) Concorsi, recuperi e rimborsi da Aziende sanitarie pubbliche della Regione***	49.307,98	8.157,02	41.150,96
R	*AA0810*	*A.5.C.1) Rimborso degli oneri stipendiali del personale dipendente dell'azienda in posizione di comando presso Aziende sanitarie pubbliche della Regione*		-	-
R	*AA0820*	*A.5.C.2) Rimborsi per acquisto beni da parte di Aziende sanitarie pubbliche della Regione*		-	-

R	AA0830	A.5.C.3) Altri concorsi, recuperi e rimborsi da parte di Aziende sanitarie pubbliche della Regione	49.307,98	8.157,02	41.150,96
R	AA0831	A.5.C.4) Altri concorsi, recuperi e rimborsi da parte della Regione - GSA		-	-
	AA0840	A.5.D) Concorsi, recuperi e rimborsi da altri soggetti pubblici	131.614,54	47.528,65	84.085,89
	AA0850	A.5.D.1) Rimborso degli oneri stipendiali del personale dipendente dell'azienda in posizione di comando presso altri soggetti pubblici	96.719,19	9.965,69	86.753,50
	AA0860	A.5.D.2) Rimborsi per acquisto beni da parte di altri soggetti pubblici	-	-	-
	AA0870	A.5.D.3) Altri concorsi, recuperi e rimborsi da parte di altri soggetti pubblici	34.895,35	37.562,96	- 2.667,61
	AA0880	A.5.E) Concorsi, recuperi e rimborsi da privati	4.346.077,05	250.365,06	4.095.711,99
	AA0890	A.5.E.1) Rimborso da aziende farmaceutiche per Pay back	4.251.340,12	-	4.251.340,12
	AA0900	A.5.E.1.1) Pay-back per il superamento del tetto della spesa farmaceutica territoriale		-	-
	AA0910	A.5.E.1.2) Pay-back per superamento del tetto della spesa farmaceutica ospedaliera	4.251.340,12	-	4.251.340,12
	AA0920	A.5.E.1.3) Ulteriore Pay-back		-	-
	AA0921	A.5.E.2) Rimborso per Pay back sui dispositivi medici		-	-
	AA0930	A.5.E.3) Altri concorsi, recuperi e rimborsi da privati	94.736,93	250.365,06	- 155.628,13
	AA0940	A.6) Compartecipazione alla spesa per prestazioni sanitarie (Ticket)	1.854.190,73	1.712.309,06	141.881,67
	AA0950	A.6.A) Compartecipazione alla spesa per prestazioni sanitarie - Ticket sulle prestazioni di specialistica ambulatoriale e APA-PAC	1.789.244,65	1.640.516,10	148.728,55
	AA0960	A.6.B) Compartecipazione alla spesa per prestazioni sanitarie - Ticket sul pronto soccorso	20.934,88	44.700,60	- 23.765,72
	AA0970	A.6.C) Compartecipazione alla spesa per prestazioni sanitarie (Ticket) - Altro	44.011,20	27.092,36	16.918,84
	AA0980	A.7) Quota contributi c/capitale imputata all'esercizio	2.878.496,45	2.672.064,23	206.432,22
	AA0990	A.7.A) Quota imputata all'esercizio dei finanziamenti per investimenti dallo Stato		-	-
	AA1000	A.7.B) Quota imputata all'esercizio dei finanziamenti per investimenti da Regione	2.569.586,37	2.385.307,73	184.278,64
	AA1010	A.7.C) Quota imputata all'esercizio dei finanziamenti per beni di prima dotazione	-	-	-
	AA1020	A.7.D) Quota imputata all'esercizio dei contributi in c/ esercizio FSR destinati ad investimenti	308.910,08	286.756,50	22.153,58
	AA1030	A.7.E) Quota imputata all'esercizio degli altri contributi in c/ esercizio destinati ad investimenti		-	-
	AA1040	A.7.F) Quota imputata all'esercizio di altre poste del patrimonio netto		-	-
	AA1050	A.8) Incrementi delle immobilizzazioni per lavori interni		-	-
	AA1060	A.9) Altri ricavi e proventi	22.350,20	32.948,93	- 10.598,73
	AA1070	A.9.A) Ricavi per prestazioni non sanitarie	7.050,00	9.960,00	- 2.910,00
	AA1080	A.9.B) Fitti attivi ed altri proventi da attività immobiliari	10.245,80	15.777,61	- 5.531,81
	AA1090	A.9.C) Altri proventi diversi	5.054,40	7.211,32	- 2.156,92
	AZ9999	Totale valore della produzione (A)	273.611.131,95	258.409.868,50	15.201.263,45
		B) Costi della produzione			-
	BA0010	B.1) Acquisti di beni	46.351.236,03	38.695.761,86	7.655.474,17
	BA0020	B.1.A) Acquisti di beni sanitari	45.857.582,75	38.294.396,32	7.563.186,43
	BA0030	B.1.A.1) Prodotti farmaceutici ed emoderivati	25.844.068,63	20.140.108,34	5.703.960,29
	BA0040	B.1.A.1.1) Medicinali con AIC, ad eccezione di vaccini, emoderivati di produzione regionale, ossigeno e altri gas medicali	25.842.355,27	20.140.108,34	5.702.246,93
	BA0050	B.1.A.1.2) Medicinali senza AIC	1.713,36	-	1.713,36
	BA0051	B.1.A.1.3) Ossigeno e altri gas medicali		-	-
	BA0060	B.1.A.1.4) Emoderivati di produzione regionale	-	-	-
R	BA0061	B.1.A.1.4.1) Emoderivati di produzione regionale da pubblico (Aziende sanitarie pubbliche della Regione) - Mobilità intraregionale		-	-
S	BA0062	B.1.A.1.4.2) Emoderivati di produzione regionale da pubblico (Aziende sanitarie pubbliche della Regione) - Mobilità extraregionale		-	-
	BA0063	B.1.A.1.4.3) Emoderivati di produzione regionale da altri soggetti		-	-
	BA0070	B.1.A.2) Sangue ed emocomponenti	513.053,73	213.416,00	299.637,73
R	BA0080	B.1.A.2.1) da pubblico (Aziende sanitarie pubbliche della Regione) – Mobilità intraregionale	312.622,73	-	312.622,73
S	BA0090	B.1.A.2.2) da pubblico (Aziende sanitarie pubbliche extra Regione) – Mobilità extraregionale	-	-	-
	BA0100	B.1.A.2.3) da altri soggetti	200.431,00	213.416,00	- 12.985,00
	BA0210	B.1.A.3) Dispositivi medici	5.197.036,06	5.606.159,68	- 409.123,62
	BA0220	B.1.A.3.1) Dispositivi medici	2.304.941,88	2.375.744,18	- 70.802,30
	BA0230	B.1.A.3.2) Dispositivi medici impiantabili attivi	1.434.664,19	1.864.827,15	- 430.162,96
	BA0240	B.1.A.3.3) Dispositivi medico diagnostici in vitro (IVD)	1.457.429,99	1.365.588,35	91.841,64
	BA0250	B.1.A.4) Prodotti dietetici	174.436,94	124.975,73	49.461,21
	BA0260	B.1.A.5) Materiali per la profilassi (vaccini)	1.593.735,64	1.174.608,47	419.127,17
	BA0270	B.1.A.6) Prodotti chimici	1.464.515,20	1.312.695,46	151.819,74
	BA0280	B.1.A.7) Materiali e prodotti per uso veterinario	12.498,31	17.892,87	- 5.394,56
	BA0290	B.1.A.8) Altri beni e prodotti sanitari	1.879,24	-	1.879,24
R	BA0300	B.1.A.9) Beni e prodotti sanitari da Aziende sanitarie pubbliche della Regione	11.056.359,00	9.704.539,77	1.351.819,23
R	BA0301	B.1.A.9.1) Prodotti farmaceutici ed emoderivati	11.056.359,00	9.704.539,77	1.351.819,23

					-
R	BA0303	B.1.A.9.3) Dispositivi medici		-	-
R	BA0304	B.1.A.9.4) Prodotti dietetici		-	-
R	BA0305	B.1.A.9.5) Materiali per la profilassi (vaccini)		-	-
R	BA0306	B.1.A.9.6) Prodotti chimici		-	-
R	BA0307	B.1.A.9.7) Materiali e prodotti per uso veterinario		-	-
R	BA0308	B.1.A.9.8) Altri beni e prodotti sanitari		-	-
	BA0310	**B.1.B) Acquisti di beni non sanitari**	493.653,28	401.365,54	92.287,74
	BA0320	B.1.B.1) Prodotti alimentari		-	-
	BA0330	B.1.B.2) Materiali di guardaroba, di pulizia e di convivenza in genere	3.764,16	7.341,41	- 3.577,25
	BA0340	B.1.B.3) Combustibili, carburanti e lubrificanti	145.616,37	160.000,00	- 14.383,63
	BA0350	B.1.B.4) Supporti informatici e cancelleria	152.142,50	114.528,62	37.613,88
	BA0360	B.1.B.5) Materiale per la manutenzione	170.490,58	117.980,03	52.510,55
	BA0370	B.1.B.6) Altri beni e prodotti non sanitari	21.639,67	1.515,48	20.124,19
R	BA0380	B.1.B.7) Beni e prodotti non sanitari da Aziende sanitarie pubbliche della Regione		-	-
	BA0390	**B.2) Acquisti di servizi**	143.086.928,57	139.433.294,05	3.653.634,52
	BA0400	**B.2.A) Acquisti servizi sanitari**	131.516.922,34	127.596.191,15	3.920.731,19
	BA0410	**B.2.A.1) Acquisti servizi sanitari per medicina di base**	22.182.511,83	21.812.802,84	369.708,99
	BA0420	B.2.A.1.1) - da convenzione	22.016.553,60	21.624.694,67	391.858,93
	BA0430	B.2.A.1.1.A) Costi per assistenza MMG	10.332.908,72	10.551.115,42	- 218.206,70
	BA0440	B.2.A.1.1.B) Costi per assistenza PLS	2.931.049,95	2.681.664,94	249.385,01
	BA0450	B.2.A.1.1.C) Costi per assistenza Continuità assistenziale	6.498.822,42	6.484.338,93	14.483,49
	BA0460	B.2.A.1.1.D) Altro (medicina dei servizi, psicologi, medici 118, ecc)	2.253.772,51	1.907.575,38	346.197,13
R	BA0470	B.2.A.1.2) - da pubblico (Aziende sanitarie pubbliche della Regione) - Mobilità intraregionale		-	-
S	BA0480	B.2.A.1.3) - da pubblico (Aziende sanitarie pubbliche Extraregione) - Mobilità extraregionale	165.958,23	188.108,17	- 22.149,94
	BA0490	**B.2.A.2) Acquisti servizi sanitari per farmaceutica**	24.496.757,84	25.380.835,40	- 884.077,56
	BA0500	B.2.A.2.1) - da convenzione	23.713.253,53	24.532.596,90	- 819.343,37
R	BA0510	B.2.A.2.2) - da pubblico (Aziende sanitarie pubbliche della Regione)- Mobilità intraregionale	338.249,88	343.557,31	- 5.307,43
S	BA0520	B.2.A.2.3) - da pubblico (Extraregione)	445.254,43	504.681,19	- 59.426,76
	BA0530	**B.2.A.3) Acquisti servizi sanitari per assistenza specialistica ambulatoriale**	17.149.027,63	16.537.337,59	611.690,04
R	BA0540	B.2.A.3.1) - da pubblico (Aziende sanitarie pubbliche della Regione)	4.402.237,41	4.886.531,80	- 484.294,39
R	BA0541	B.2.A.3.2) prestazioni di pronto soccorso non seguite da ricovero - da pubblico (Aziende sanitarie pubbliche della Regione)	339.869,70	-	339.869,70
	BA0550	B.2.A.3.3) - da pubblico (altri soggetti pubbl. della Regione)		4.453,44	- 4.453,44
	BA0551	B.2.A.3.4) prestazioni di pronto soccorso non seguite da ricovero - da pubblico (altri soggetti pubbl. della Regione)		-	-
S	BA0560	B.2.A.3.5) - da pubblico (Extraregione)	3.280.575,45	3.718.423,88	- 437.848,43
S	BA0561	B.2.A.3.6) prestazioni di pronto soccorso non seguite da ricovero - da pubblico (Extraregione)		-	-
	BA0570	B.2.A.3.7) - da privato - Medici SUMAI	4.893.610,15	4.194.548,11	699.062,04
	BA0580	B.2.A.3.8) - da privato	4.232.734,92	3.733.380,36	499.354,56
	BA0590	B.2.A.3.8.A) Servizi sanitari per assistenza specialistica da IRCCS privati e Policlinici privati		-	-
	BA0591	B.2.A.3.8.B) Servizi sanitari per prestazioni di pronto soccorso non seguite da ricovero - da IRCCS privati e Policlinici privati		-	-
	BA0600	B.2.A.3.8.C) Servizi sanitari per assistenza specialistica da Ospedali Classificati privati		-	-
	BA0601	B.2.A.3.8.D) Servizi sanitari per prestazioni di pronto soccorso non seguite da ricovero - da Ospedali Classificati privati		-	-
	BA0610	B.2.A.3.8.E) Servizi sanitari per assistenza specialistica da Case di Cura private	1.955.003,39	1.690.672,99	264.330,40
	BA0611	B.2.A.3.8.F) Servizi sanitari per prestazioni di pronto soccorso non seguite da ricovero - da Case di Cura private		-	-
	BA0620	B.2.A.3.8.G) Servizi sanitari per assistenza specialistica da altri privati	2.277.731,53	2.042.707,37	235.024,16
	BA0621	B.2.A.3.8.H) Servizi sanitari per prestazioni di pronto soccorso non seguite da ricovero - da altri privati		-	-
	BA0630	B.2.A.3.9) - da privato per cittadini non residenti - Extraregione (mobilità attiva in compensazione)		-	-
	BA0631	B.2.A.3.10) Servizi sanitari per prestazioni di pronto soccorso non seguite da ricovero - da privato per cittadini non residenti - Extraregione (mobilità attiva in compensazione)		-	-
	BA0640	**B.2.A.4) Acquisti servizi sanitari per assistenza riabilitativa**	1.364.079,70	1.322.640,85	41.438,85
R	BA0650	B.2.A.4.1) - da pubblico (Aziende sanitarie pubbliche della Regione)		-	-
	BA0660	B.2.A.4.2) - da pubblico (altri soggetti pubbl. della Regione)		-	-
SS	BA0670	B.2.A.4.3) - da pubblico (Extraregione) non soggetti a compensazione		-	-
	BA0680	B.2.A.4.4) - da privato (intraregionale)	1.009.136,02	997.199,00	11.937,02
	BA0690	B.2.A.4.5) - da privato (extraregionale)	354.943,68	325.441,85	29.501,83
	BA0700	**B.2.A.5) Acquisti servizi sanitari per assistenza integrativa**	2.835.154,80	2.738.507,74	96.647,06

R	BA0710	B.2.A.5.1) - da pubblico (Aziende sanitarie pubbliche della Regione)		-	-
	BA0720	B.2.A.5.2) - da pubblico (altri soggetti pubbl. della Regione)	6.636,22	-	6.636,22
S	BA0730	B.2.A.5.3) - da pubblico (Extraregione)		-	-
	BA0740	B.2.A.5.4) - da privato	2.828.518,58	2.738.507,74	90.010,84
	BA0750	**B.2.A.6) Acquisti servizi sanitari per assistenza protesica**	4.471.032,27	3.526.602,96	944.429,31
R	BA0760	B.2.A.6.1) - da pubblico (Aziende sanitarie pubbliche della Regione)		-	-
	BA0770	B.2.A.6.2) - da pubblico (altri soggetti pubbl. della Regione)		-	-
S	BA0780	B.2.A.6.3) - da pubblico (Extraregione)		-	-
	BA0790	B.2.A.6.4) - da privato	4.471.032,27	3.526.602,96	944.429,31
	BA0800	**B.2.A.7) Acquisti servizi sanitari per assistenza ospedaliera**	47.233.889,18	47.711.947,71	- 478.058,53
R	BA0810	B.2.A.7.1) - da pubblico (Aziende sanitarie pubbliche della Regione)	23.820.692,76	21.696.412,33	2.124.280,43
	BA0820	B.2.A.7.2) - da pubblico (altri soggetti pubbl. della Regione)	-	-	-
S	BA0830	B.2.A.7.3) - da pubblico (Extraregione)	18.933.895,94	21.460.945,46	- 2.527.049,52
	BA0840	B.2.A.7.4) - da privato	4.479.300,48	4.554.589,92	- 75.289,44
	BA0850	B.2.A.7.4.A) Servizi sanitari per assistenza ospedaliera da IRCCS privati e Policlinici privati		-	-
	BA0860	B.2.A.7.4.B) Servizi sanitari per assistenza ospedaliera da Ospedali Classificati privati		-	-
	BA0870	B.2.A.7.4.C) Servizi sanitari per assistenza ospedaliera da Case di Cura private	4.479.300,48	4.554.589,92	- 75.289,44
	BA0880	B.2.A.7.4.D) Servizi sanitari per assistenza ospedaliera da altri privati		-	-
	BA0890	B.2.A.7.5) - da privato per cittadini non residenti - Extraregione (mobilità attiva in compensazione)		-	-
	BA0900	**B.2.A.8) Acquisto prestazioni di psichiatria residenziale e semiresidenziale**	655.586,15	402.348,76	253.237,39
R	BA0910	B.2.A.8.1) - da pubblico (Aziende sanitarie pubbliche della Regione)		-	-
	BA0920	B.2.A.8.2) - da pubblico (altri soggetti pubbl. della Regione)	197.917,12	-	197.917,12
SS	BA0930	B.2.A.8.3) - da pubblico (Extraregione) - non soggette a compensazione	36.600,38	-	36.600,38
	BA0940	B.2.A.8.4) - da privato (intraregionale)	349.995,83	277.464,25	72.531,58
	BA0950	B.2.A.8.5) - da privato (extraregionale)	71.072,82	124.884,51	- 53.811,69
	BA0960	**B.2.A.9) Acquisto prestazioni di distribuzione farmaci File F**	6.288.883,71	3.484.406,44	2.804.477,27
R	BA0970	B.2.A.9.1) - da pubblico (Aziende sanitarie pubbliche della Regione) - Mobilità intraregionale	3.386.387,78	401.475,92	2.984.911,86
	BA0980	B.2.A.9.2) - da pubblico (altri soggetti pubbl. della Regione)	-	-	-
S	BA0990	B.2.A.9.3) - da pubblico (Extraregione)	2.011.424,70	2.279.883,44	- 268.458,74
	BA1000	B.2.A.9.4) - da privato (intraregionale)	891.071,23	803.047,08	88.024,15
	BA1010	B.2.A.9.5) - da privato (extraregionale)		-	-
	BA1020	B.2.A.9.6) - da privato per cittadini non residenti - Extraregione (mobilità attiva in compensazione)		-	-
	BA1030	**B.2.A.10) Acquisto prestazioni termali in convenzione**	39.604,49	44.890,39	- 5.285,90
R	BA1040	B.2.A.10.1) - da pubblico (Aziende sanitarie pubbliche della Regione) - Mobilità intraregionale		-	-
	BA1050	B.2.A.10.2) - da pubblico (altri soggetti pubbl. della Regione)		-	-
S	BA1060	B.2.A.10.3) - da pubblico (Extraregione)	39.604,49	44.890,39	- 5.285,90
	BA1070	B.2.A.10.4) - da privato		-	-
	BA1080	B.2.A.10.5) - da privato per cittadini non residenti - Extraregione (mobilità attiva in compensazione)		-	-
	BA1090	**B.2.A.11) Acquisto prestazioni di trasporto sanitario**	231.192,79	385.446,97	- 154.254,18
R	BA1100	B.2.A.11.1) - da pubblico (Aziende sanitarie pubbliche della Regione) - Mobilità intraregionale	-	-	-
	BA1110	B.2.A.11.2) - da pubblico (altri soggetti pubbl. della Regione)		-	-
S	BA1120	B.2.A.11.3) - da pubblico (Extraregione)	114.098,19	129.326,53	- 15.228,34
	BA1130	B.2.A.11.4) - da privato	117.094,60	256.120,44	- 139.025,84
	BA1140	**B.2.A.12) Acquisto prestazioni Socio-Sanitarie a rilevanza sanitaria**	1.730.793,52	1.484.042,89	246.750,63
R	BA1150	B.2.A.12.1) - da pubblico (Aziende sanitarie pubbliche della Regione) - Mobilità intraregionale	-	-	-
R	BA1151	B.2.A.12.1.A) Assistenza domiciliare integrata (ADI)			-
R	BA1152	B.2.A.12.1.B) Altre prestazioni socio-sanitarie a rilevanza sanitaria		-	-
	BA1160	B.2.A.12.2) - da pubblico (altri soggetti pubblici della Regione)		-	-
S	BA1161	B.2.A.12.3) - da pubblico (Extraregione) - Acquisto di Altre prestazioni sociosanitarie a rilevanza sanitaria erogate a soggetti pubblici Extraregione		-	-
SS	BA1170	B.2.A.12.4) - da pubblico (Extraregione) non soggette a compensazione	741,27	-	741,27
	BA1180	B.2.A.12.5) - da privato (intraregionale)	1.521.175,82	1.455.645,75	65.530,07
	BA1190	B.2.A.12.6) - da privato (extraregionale)	208.876,43	28.397,14	180.479,29
	BA1200	**B.2.A.13) Compartecipazione al personale per att. libero-prof. (intramoenia)**	316.559,77	261.249,91	55.309,86
	BA1210	B.2.A.13.1) Compartecipazione al personale per att. libero professionale intramoenia - Area ospedaliera	-	-	-
	BA1220	B.2.A.13.2) Compartecipazione al personale per att. libero professionale intramoenia- Area specialistica	311.992,02	196.844,31	115.147,71
	BA1230	B.2.A.13.3) Compartecipazione al personale per att. libero professionale intramoenia - Area sanità pubblica	-	-	-
	BA1240	B.2.A.13.4) Compartecipazione al personale per att. libero professionale intramoenia - Consulenze (ex art. 55 c.1 lett. c), d) ed ex Art. 57-58)	4.567,75	36.725,00	- 32.157,25
R	BA1250	B.2.A.13.5) Compartecipazione al personale per att. libero professionale intramoenia - Consulenze (ex art. 55 c.1 lett. c), d) ed ex Art. 57-58) (Aziende sanitarie pubbliche della Regione)		-	-

	BA1260	B.2.A.13.6) Compartecipazione al personale per att. libero professionale intramoenia - Altro		27.680,60	- 27.680,60
R	BA1270	B.2.A.13.7) Compartecipazione al personale per att. libero professionale intramoenia - Altro (Aziende sanitarie pubbliche della Regione)		-	-
	BA1280	**B.2.A.14) Rimborsi, assegni e contributi sanitari**	445.966,45	443.633,00	2.333,45
	BA1290	B.2.A.14.1) Contributi ad associazioni di volontariato	400,00	400,00	-
	BA1300	B.2.A.14.2) Rimborsi per cure all'estero	4.560,57	2.018,29	2.542,28
	BA1310	B.2.A.14.3) Contributi a società partecipate e/o enti dipendenti della Regione	-	-	-
	BA1320	B.2.A.14.4) Contributo Legge 210/92	-	-	-
	BA1330	B.2.A.14.5) Altri rimborsi, assegni e contributi	441.005,88	432.083,87	8.922,01
R	BA1340	B.2.A.14.6) Rimborsi, assegni e contributi v/Aziende sanitarie pubbliche della Regione		9.130,84	- 9.130,84
R	BA1341	B.2.A.14.7) Rimborsi, assegni e contributi v/Regione - GSA		-	-
	BA1350	**B.2.A.15) Consulenze, Collaborazioni, Interinale e altre prestazioni di lavoro sanitarie e sociosanitarie**	197.864,86	180.144,81	17.720,05
R	BA1360	B.2.A.15.1) Consulenze sanitarie e sociosanitarieda Aziende sanitarie pubbliche della Regione	25.654,28	-	25.654,28
	BA1370	B.2.A.15.2) Consulenze sanitarie e sociosanitarieda terzi - Altri soggetti pubblici		-	-
	BA1380	B.2.A.15.3) Consulenze, Collaborazioni, Interinale e altre prestazioni di lavoro sanitarie e sociosanitarie da privato	172.210,58	180.144,81	- 7.934,23
	BA1390	B.2.A.15.3.A) Consulenze sanitarie da privato - articolo 55, comma 2, CCNL 8 giugno 2000		-	-
	BA1400	B.2.A.15.3.B) Altre consulenze sanitarie e sociosanitarie da privato	30.500,00	18.300,00	12.200,00
	BA1410	B.2.A.15.3.C) Collaborazioni coordinate e continuative sanitarie e sociosanitarie da privato	101.962,41	99.570,77	2.391,64
	BA1420	B.2.A.15.3.D) Indennità a personale universitario - area sanitaria	-	-	-
	BA1430	B.2.A.15.3.E) Lavoro interinale - area sanitaria	-	-	-
	BA1440	B.2.A.15.3.F) Altre collaborazioni e prestazioni di lavoro - area sanitaria	39.748,17	62.274,04	- 22.525,87
	BA1450	B.2.A.15.4) Rimborso oneri stipendiali del personale sanitario in comando	-	-	-
R	BA1460	B.2.A.15.4.A) Rimborso oneri stipendiali personale sanitario in comando da Aziende sanitarie pubbliche della Regione		-	-
	BA1470	B.2.A.15.4.B) Rimborso oneri stipendiali personale sanitario in comando da Regioni, soggetti pubblici e da Università		-	-
SS	BA1480	B.2.A.15.4.C) Rimborso oneri stipendiali personale sanitario in comando da aziende di altre Regioni (Extraregione)		-	-
	BA1490	**B.2.A.16) Altri servizi sanitari e sociosanitari a rilevanza sanitaria**	1.878.017,35	1.879.352,89	- 1.335,54
R	BA1500	B.2.A.16.1) Altri servizi sanitari e sociosanitari a rilevanza sanitaria da pubblico - Aziende sanitarie pubbliche della Regione	77.058,32	395.060,00	- 318.001,68
	BA1510	B.2.A.16.2) Altri servizi sanitari e sociosanitari a rilevanza sanitaria da pubblico - Altri soggetti pubblici della Regione	-	-	-
SS	BA1520	B.2.A.16.3) Altri servizi sanitari e sociosanitari a rilevanza sanitaria da pubblico (Extraregione)	21.292,17	18.639,66	2.652,51
	BA1530	B.2.A.16.4) Altri servizi sanitari da privato	619.581,03	698.280,77	- 78.699,74
	BA1540	B.2.A.16.5) Costi per servizi sanitari - Mobilità internazionale passiva	1.160.085,83	767.372,46	392.713,37
R	BA1541	B.2.A.16.6) Costi per servizi sanitari - Mobilità internazionale passiva rilevata dalle ASL		-	-
SS	BA1542	B.2.A.16.7) Costi per prestazioni sanitarie erogate da aziende sanitarie estere (fatturate direttamente)		-	-
S	**BA1550**	**B.2.A.17) Costi GSA per differenziale saldo mobilità interregionale**		-	-
	BA1560	**B.2.B) Acquisti di servizi non sanitari**	11.570.006,23	11.837.102,90	- 267.096,67
	BA1570	**B.2.B.1) Servizi non sanitari**	11.536.412,00	11.689.265,61	- 152.853,61
	BA1580	B.2.B.1.1) Lavanderia	643.388,89	712.006,92	- 68.618,03
	BA1590	B.2.B.1.2) Pulizia	2.740.667,61	2.477.804,83	262.862,78
	BA1600	B.2.B.1.3) Mensa	1.218.104,86	1.140.361,24	77.743,62
	BA1601	B.2.B.1.3.A) Mensa dipendenti	58.724,27	5.768,16	52.956,11
	BA1602	B.2.B.1.3.B) Mensa degenti	1.159.380,59	1.134.593,08	24.787,51
	BA1610	B.2.B.1.4) Riscaldamento	416.611,06	600.000,00	- 183.388,94
	BA1620	B.2.B.1.5) Servizi di assistenza informatica	562.495,92	300.698,54	261.797,38
	BA1630	B.2.B.1.6) Servizi trasporti (non sanitari)	19.278,46	106.437,25	- 87.158,79
	BA1640	B.2.B.1.7) Smaltimento rifiuti	196.553,38	154.874,40	41.678,98
	BA1650	B.2.B.1.8) Utenze telefoniche	597.448,85	750.000,00	- 152.551,15
	BA1660	B.2.B.1.9) Utenze elettricità	780.178,47	1.100.000,00	- 319.821,53
	BA1670	B.2.B.1.10) Altre utenze	303.473,61	180.194,12	123.279,49
	BA1680	B.2.B.1.11) Premi di assicurazione	2.521.565,50	2.496.837,20	24.728,30
	BA1690	B.2.B.1.11.A) Premi di assicurazione - R.C. Professionale	2.250.000,00	2.250.000,00	-
	BA1700	B.2.B.1.11.B) Premi di assicurazione - Altri premi assicurativi	271.565,50	246.837,20	24.728,30
	BA1710	B.2.B.1.12) Altri servizi non sanitari	1.536.645,39	1.670.051,11	- 133.405,72
R	BA1720	B.2.B.1.12.A) Altri servizi non sanitari da pubblico (Aziende sanitarie pubbliche della Regione)		-	-
	BA1730	B.2.B.1.12.B) Altri servizi non sanitari da altri soggetti pubblici	10.016,94	-	10.016,94
	BA1740	B.2.B.1.12.C) Altri servizi non sanitari da privato	1.526.628,45	1.670.051,11	- 143.422,66
	BA1750	**B.2.B.2) Consulenze, Collaborazioni, Interinale e altre prestazioni di lavoro non sanitarie**	6.344,00	135.613,25	- 129.269,25
R	BA1760	B.2.B.2.1) Consulenze non sanitarie da Aziende sanitarie pubbliche della Regione		21.600,00	- 21.600,00
	BA1770	B.2.B.2.2) Consulenze non sanitarie da Terzi - Altri soggetti pubblici		-	-
	BA1780	B.2.B.2.3) Consulenze, Collaborazioni, Interinale e altre prestazioni di lavoro non sanitarie da privato	6.344,00	97.125,00	- 90.781,00
	BA1790	B.2.B.2.3.A) Consulenze non sanitarie da privato		-	-
	BA1800	B.2.B.2.3.B) Collaborazioni coordinate e continuative non sanitarie da privato		-	-
	BA1810	B.2.B.2.3.C) Indennità a personale universitario - area non sanitaria		-	-

	BA1820	B.2.B.2.3.D) Lavoro interinale - area non sanitaria		69.000,00	- 69.000,00
	BA1830	B.2.B.2.3.E) Altre collaborazioni e prestazioni di lavoro - area non sanitaria	6.344,00	28.125,00	- 21.781,00
	BA1831	B.2.B.2.3.F) Altre Consulenze non sanitarie da privato - in attuazione dell'art.79, comma 1 sexies lettera c), del D.L. 112/2008, convertito con legge 133/2008 e della legge 23 dicembre 2009 n. 191		-	-
	BA1840	*B.2.B.2.4) Rimborso oneri stipendiali del personale non sanitario in comando*	-	16.888,25	- 16.888,25
R	BA1850	B.2.B.2.4.A) Rimborso oneri stipendiali personale non sanitario in comando da Aziende sanitarie pubbliche della Regione		-	-
	BA1860	B.2.B.2.4.B) Rimborso oneri stipendiali personale non sanitario in comando da Regione, soggetti pubblici e da Università		16.888,25	- 16.888,25
SS	BA1870	B.2.B.2.4.C) Rimborso oneri stipendiali personale non sanitario in comando da aziende di altre Regioni (Extraregione)		-	-
	BA1880	***B.2.B.3) Formazione (esternalizzata e non)***	27.250,23	12.224,04	15.026,19
	BA1890	*B.2.B.3.1) Formazione (esternalizzata e non) da pubblico*	5.896,04	5.115,99	780,05
	BA1900	*B.2.B.3.2) Formazione (esternalizzata e non) da privato*	21.354,19	7.108,05	14.246,14
	BA1910	**B.3) Manutenzione e riparazione (ordinaria esternalizzata)**	2.232.140,27	2.574.163,66	- 342.023,39
	BA1920	***B.3.A) Manutenzione e riparazione ai fabbricati e loro pertinenze***	428.602,79	628.390,93	- 199.788,14
	BA1930	***B.3.B) Manutenzione e riparazione agli impianti e macchinari***	326.068,42	181.006,90	145.061,52
	BA1940	***B.3.C) Manutenzione e riparazione alle attrezzature sanitarie e scientifiche***	1.319.597,42	1.531.771,94	- 212.174,52
	BA1950	***B.3.D) Manutenzione e riparazione ai mobili e arredi***	-	-	-
	BA1960	***B.3.E) Manutenzione e riparazione agli automezzi***	139.862,96	214.822,18	- 74.959,22
	BA1970	***B.3.F) Altre manutenzioni e riparazioni***	18.008,68	18.171,71	- 163,03
R	***BA1980***	***B.3.G) Manutenzioni e riparazioni da Aziende sanitarie pubbliche della Regione***		-	-
	BA1990	**B.4) Godimento di beni di terzi**	3.002.548,11	2.672.700,30	329.847,81
	BA2000	***B.4.A) Fitti passivi***	183.642,74	202.203,17	- 18.560,43
	BA2010	***B.4.B) Canoni di noleggio***	2.818.905,37	2.470.497,13	348.408,24
	BA2020	*B.4.B.1) Canoni di noleggio - area sanitaria*	2.751.737,91	2.446.375,15	305.362,76
	BA2030	*B.4.B.2) Canoni di noleggio - area non sanitaria*	67.167,46	24.121,98	43.045,48
	BA2040	***B.4.C) Canoni di leasing***	-	-	-
	BA2050	*B.4.C.1) Canoni di leasing - area sanitaria*		-	-
	BA2060	*B.4.C.2) Canoni di leasing - area non sanitaria*		-	-
	BA2061	***B.4.D) Canoni di project financing***		-	-
R	***BA2070***	***B.4.E) Locazioni e noleggi da Aziende sanitarie pubbliche della Regione***		-	-
	BA2080	***Totale Costo del personale***	75.406.924,60	74.449.093,15	957.831,45
	BA2090	**B.5) Personale del ruolo sanitario**	60.444.536,59	59.096.676,24	1.347.860,35
	BA2100	***B.5.A) Costo del personale dirigente ruolo sanitario***	33.520.227,47	33.235.853,41	284.374,06
	BA2110	*B.5.A.1) Costo del personale dirigente medico*	30.957.836,82	30.445.554,03	512.282,79
	BA2120	*B.5.A.1.1) Costo del personale dirigente medico - tempo indeterminato*	29.831.767,96	29.415.479,63	416.288,33
	BA2130	*B.5.A.1.2) Costo del personale dirigente medico - tempo determinato*	1.126.068,86	1.030.074,40	95.994,46
	BA2140	*B.5.A.1.3) Costo del personale dirigente medico - altro*		-	-
	BA2150	*B.5.A.2) Costo del personale dirigente non medico*	2.562.390,65	2.790.299,38	- 227.908,73
	BA2160	*B.5.A.2.1) Costo del personale dirigente non medico - tempo indeterminato*	2.562.390,65	2.790.299,38	- 227.908,73
	BA2170	*B.5.A.2.2) Costo del personale dirigente non medico - tempo determinato*		-	-
	BA2180	*B.5.A.2.3) Costo del personale dirigente non medico - altro*		-	-
	BA2190	***B.5.B) Costo del personale comparto ruolo sanitario***	26.924.309,12	25.860.822,83	1.063.486,29
	BA2200	*B.5.B.1) Costo del personale comparto ruolo sanitario - tempo indeterminato*	26.010.362,26	25.114.538,41	895.823,85
	BA2210	*B.5.B.2) Costo del personale comparto ruolo sanitario - tempo determinato*	913.946,86	746.284,42	167.662,44
	BA2220	*B.5.B.3) Costo del personale comparto ruolo sanitario - altro*		-	-
	BA2230	**B.6) Personale del ruolo professionale**	344.214,79	266.852,94	77.361,85
	BA2240	***B.6.A) Costo del personale dirigente ruolo professionale***	310.513,97	230.586,75	79.927,22
	BA2250	*B.6.A.1) Costo del personale dirigente ruolo professionale - tempo indeterminato*	310.513,97	230.586,75	79.927,22
	BA2260	*B.6.A.2) Costo del personale dirigente ruolo professionale - tempo determinato*		-	-
	BA2270	*B.6.A.3) Costo del personale dirigente ruolo professionale - altro*		-	-
	BA2280	***B.6.B) Costo del personale comparto ruolo professionale***	33.700,82	36.266,19	- 2.565,37
	BA2290	*B.6.B.1) Costo del personale comparto ruolo professionale - tempo indeterminato*	33.700,82	36.266,19	- 2.565,37
	BA2300	*B.6.B.2) Costo del personale comparto ruolo professionale - tempo determinato*		-	-
	BA2310	*B.6.B.3) Costo del personale comparto ruolo professionale - altro*		-	-
	BA2320	**B.7) Personale del ruolo tecnico**	8.838.007,61	8.617.619,63	220.387,98
	BA2330	***B.7.A) Costo del personale dirigente ruolo tecnico***	335.529,87	194.478,93	141.050,94

	BA2340	B.7.A.1) Costo del personale dirigente ruolo tecnico - tempo indeterminato	335.529,87	194.478,93	141.050,94
	BA2350	B.7.A.2) Costo del personale dirigente ruolo tecnico - tempo determinato		-	-
	BA2360	B.7.A.3) Costo del personale dirigente ruolo tecnico - altro		-	-
	BA2370	**B.7.B) Costo del personale comparto ruolo tecnico**	8.502.477,74	8.423.140,70	79.337,04
	BA2380	B.7.B.1) Costo del personale comparto ruolo tecnico - tempo indeterminato	8.370.486,89	8.119.375,84	251.111,05
	BA2390	B.7.B.2) Costo del personale comparto ruolo tecnico - tempo determinato	131.990,85	303.764,86	- 171.774,01
	BA2400	B.7.B.3) Costo del personale comparto ruolo tecnico - altro		-	-
	BA2410	**B.8) Personale del ruolo amministrativo**	5.780.165,61	6.467.944,34	- 687.778,73
	BA2420	**B.8.A) Costo del personale dirigente ruolo amministrativo**	192.983,28	179.730,57	13.252,71
	BA2430	B.8.A.1) Costo del personale dirigente ruolo amministrativo - tempo indeterminato	186.275,62	179.730,57	6.545,05
	BA2440	B.8.A.2) Costo del personale dirigente ruolo amministrativo - tempo determinato	6.707,66	-	6.707,66
	BA2450	B.8.A.3) Costo del personale dirigente ruolo amministrativo - altro		-	-
	BA2460	**B.8.B) Costo del personale comparto ruolo amministrativo**	5.587.182,33	6.288.213,77	- 701.031,44
	BA2470	B.8.B.1) Costo del personale comparto ruolo amministrativo - tempo indeterminato	5.583.774,89	6.267.602,07	- 683.827,18
	BA2480	B.8.B.2) Costo del personale comparto ruolo amministrativo - tempo determinato	3.407,44	20.611,70	- 17.204,26
	BA2490	B.8.B.3) Costo del personale comparto ruolo amministrativo - altro		-	-
	BA2500	**B.9) Oneri diversi di gestione**	707.110,54	780.352,16	- 73.241,62
	BA2510	**B.9.A) Imposte e tasse (escluso IRAP e IRES)**	338.751,13	152.307,39	186.443,74
	BA2520	**B.9.B) Perdite su crediti**		-	-
	BA2530	**B.9.C) Altri oneri diversi di gestione**	368.359,41	628.044,77	- 259.685,36
	BA2540	B.9.C.1) Indennità, rimborso spese e oneri sociali per gli Organi Direttivi e Collegio Sindacale	228.200,70	542.840,44	- 314.639,74
	BA2550	B.9.C.2) Altri oneri diversi di gestione	140.158,71	85.204,33	54.954,38
R	BA2551	B.9.C.3) Altri oneri diversi di gestione da Aziende sanitarie pubbliche della Regione		-	-
	BA2552	B.9.C.4) Altri oneri diversi di gestione - per Autoassicurazione		-	-
	BA2560	**Totale Ammortamenti**	2.870.792,29	2.672.064,23	198.728,06
	BA2570	**B.10) Ammortamenti delle immobilizzazioni immateriali**		7.704,16	- 7.704,16
	BA2580	**B.11) Ammortamenti delle immobilizzazioni materiali**	2.870.792,29	2.664.360,07	206.432,22
	BA2590	**B.11.A) Ammortamento dei fabbricati**	1.906.667,11	1.865.250,60	41.416,51
	BA2600	B.11.A.1) Ammortamenti fabbricati non strumentali (disponibili)	10.560,29	10.560,29	-
	BA2610	B.11.A.2) Ammortamenti fabbricati strumentali (indisponibili)	1.896.106,82	1.854.690,31	41.416,51
	BA2620	**B.11.B) Ammortamenti delle altre immobilizzazioni materiali**	964.125,18	799.109,47	165.015,71
	BA2630	**B.12) Svalutazione delle immobilizzazioni e dei crediti**	-	-	-
	BA2640	**B.12.A) Svalutazione delle immobilizzazioni immateriali e materiali**		-	-
	BA2650	**B.12.B) Svalutazione dei crediti**		-	-
	BA2660	**B.13) Variazione delle rimanenze**	- 605.223,82	- 1.321.983,18	716.759,36
	BA2670	**B.13.A) Variazione rimanenze sanitarie**	- 604.030,48	- 1.308.364,40	704.333,92
	BA2671	B.13.A.1) Prodotti farmaceutici ed emoderivati	- 446.266,85	- 1.308.364,40	862.097,55
	BA2672	B.13.A.2) Sangue ed emocomponenti		-	-
	BA2673	B.13.A.3) Dispositivi medici	- 33.961,26	-	- 33.961,26
	BA2674	B.13.A.4) Prodotti dietetici	- 19.779,64	-	- 19.779,64
	BA2675	B.13.A.5) Materiali per la profilassi (vaccini)	- 99.810,73	-	- 99.810,73
	BA2676	B.13.A.6) Prodotti chimici		-	-
	BA2677	B.13.A.7) Materiali e prodotti per uso veterinario		-	-
	BA2678	B.13.A.8) Altri beni e prodotti sanitari	- 4.212,00	-	- 4.212,00
	BA2680	**B.13.B) Variazione rimanenze non sanitarie**	- 1.193,34	- 13.618,78	12.425,44
	BA2681	B.13.B.1) Prodotti alimentari		-	-
	BA2682	B.13.B.2) Materiali di guardaroba, di pulizia, e di convivenza in genere	2,44	-	2,44
	BA2683	B.13.B.3) Combustibili, carburanti e lubrificanti		-	-
	BA2684	B.13.B.4) Supporti informatici e cancelleria	- 632,16	- 13.618,78	12.986,62
	BA2685	B.13.B.5) Materiale per la manutenzione	- 563,62	-	- 563,62
	BA2686	B.13.B.6) Altri beni e prodotti non sanitari		-	-
	BA2690	**B.14) Accantonamenti dell'esercizio**	5.836.680,93	2.888.190,10	2.948.490,83
	BA2700	**B.14.A) Accantonamenti per rischi**	2.364.225,96	95.821,02	2.268.404,94

	BA2710	B.14.A.1) Accantonamenti per cause civili ed oneri processuali	250.409,61	55.821,02	194.588,59
	BA2720	B.14.A.2) Accantonamenti per contenzioso personale dipendente	150.000,00	-	150.000,00
	BA2730	B.14.A.3) Accantonamenti per rischi connessi all'acquisto di prestazioni sanitarie da privato	900.000,00	-	900.000,00
	BA2740	B.14.A.4) Accantonamenti per copertura diretta dei rischi (autoassicurazione)	500.000,00	-	500.000,00
	BA2741	B.14.A.5) Accantonamenti per franchigia assicurativa		-	-
	BA2750	B.14.A.6) Altri accantonamenti per rischi		-	-
	BA2751	B.14.A.7) Altri accantonamenti per interessi di mora	563.816,35	40.000,00	523.816,35
	BA2760	**B.14.B) Accantonamenti per premio di operosità (SUMAI)**	270.832,21	270.832,21	0,00
	BA2770	**B.14.C) Accantonamenti per quote inutilizzate di contributi finalizzati e vincolati**	-	49.133,53	- 49.133,53
	BA2771	B.14.C.1) Accantonamenti per quote inutilizzate contributi da Regione e Prov. Aut. per quota F.S. indistinto finalizzato		-	-
	BA2780	B.14.C.2) Accantonamenti per quote inutilizzate contributi da Regione e Prov. Aut. per quota F.S. vincolato		17.133,53	- 17.133,53
	BA2790	B.14.C.3) Accantonamenti per quote inutilizzate contributi da soggetti pubblici (extra fondo) vincolati		-	-
	BA2800	B.14.C.4) Accantonamenti per quote inutilizzate contributi da soggetti pubblici per ricerca		-	-
	BA2810	B.14.C.5) Accantonamenti per quote inutilizzate contributi vincolati da privati		32.000,00	- 32.000,00
	BA2811	B.14.C.6) Accantonamenti per quote inutilizzate contributi da soggetti privati per ricerca			-
	BA2820	**B.14.D) Altri accantonamenti**	3.201.622,76	2.472.403,34	729.219,42
				-	-
	BA2840	B.14.D.1) Acc. Rinnovi convenzioni MMG/PLS/MCA	1.240.927,91	947.000,49	293.927,42
	BA2850	B.14.D.2) Acc. Rinnovi convenzioni Medici Sumai	223.678,14	166.978,00	56.700,14
	BA2860	B.14.D.3) Acc. Rinnovi contratt.: dirigenza medica	262.347,00	1.162.552,87	- 900.205,87
	BA2870	B.14.D.4) Acc. Rinnovi contratt.: dirigenza non medica	60.441,23	138.620,00	- 78.178,77
	BA2880	B.14.D.5) Acc. Rinnovi contratt.: comparto	52.790,98	-	52.790,98
	BA2881	B.14.D.6) Acc. per Trattamento di fine rapporto dipendenti		-	-
	BA2882	B.14.D.7) Acc. per Trattamenti di quiescenza e simili		-	-
	BA2883	B.14.D.8) Acc. per Fondi integrativi pensione		-	-
	BA2884	B.14.D.9) Acc. Incentivi funzioni tecniche art. 113 D.lgs 50/2016		-	-
	BA2890	B.14.D.10) Altri accantonamenti	1.361.437,50	57.251,98	1.304.185,52
	BZ9999	**Totale costi della produzione (B)**	278.889.137,52	262.843.636,33	16.045.501,19
		C) Proventi e oneri finanziari			-
	CA0010	**C.1) Interessi attivi**	-	-	-
	CA0020	**C.1.A) Interessi attivi su c/tesoreria unica**		-	-
	CA0030	**C.1.B) Interessi attivi su c/c postali e bancari**		-	-
	CA0040	**C.1.C) Altri interessi attivi**		-	-
	CA0050	**C.2) Altri proventi**	44,00	24,00	20,00
	CA0060	**C.2.A) Proventi da partecipazioni**	44,00	24,00	20,00
	CA0070	**C.2.B) Proventi finanziari da crediti iscritti nelle immobilizzazioni**		-	-
	CA0080	**C.2.C) Proventi finanziari da titoli iscritti nelle immobilizzazioni**		-	-
	CA0090	**C.2.D) Altri proventi finanziari diversi dai precedenti**		-	-
	CA0100	**C.2.E) Utili su cambi**		-	-
	CA0110	**C.3) Interessi passivi**	294.410,11	211.501,84	82.908,27
	CA0120	**C.3.A) Interessi passivi su anticipazioni di cassa**		-	-
	CA0130	**C.3.B) Interessi passivi su mutui**		-	-
	CA0140	**C.3.C) Altri interessi passivi**	294.410,11	211.501,84	82.908,27
	CA0150	**C.4) Altri oneri**	-	-	-
	CA0160	**C.4.A) Altri oneri finanziari**		-	-
	CA0170	**C.4.B) Perdite su cambi**		-	-
	CZ9999	**Totale proventi e oneri finanziari (C)**	- 294.366,11	- 211.477,84	- 82.888,27
		D) Rettifiche di valore di attività finanziarie			-
	DA0010	**D.1) Rivalutazioni**		-	-
	DA0020	**D.2) Svalutazioni**		-	-
	DZ9999	**Totale rettifiche di valore di attività finanziarie (D)**	-	-	-
		E) Proventi e oneri straordinari		-	-
	EA0010	**E.1) Proventi straordinari**	864.877,44	1.539.751,18	- 674.873,74
	EA0020	**E.1.A) Plusvalenze**		-	-
	EA0030	**E.1.B) Altri proventi straordinari**	864.877,44	1.539.751,18	- 674.873,74
	EA0040	E.1.B.1) Proventi da donazioni e liberalità diverse		-	-
	EA0050	E.1.B.2) Sopravvenienze attive	864.877,44	1.539.751,18	- 674.873,74
	EA0051	E.1.B.2.1) Sopravvenienze attive per quote F.S. vincolato			-
R	EA0060	E.1.B.2.2) Sopravvenienze attive v/Aziende sanitarie pubbliche della Regione	31.740,00	-	31.740,00
	EA0070	E.1.B.2.3) Sopravvenienze attive v/terzi	833.137,44	1.539.751,18	- 706.613,74

S	EA0080	E.1.B.2.3.A) Sopravvenienze attive v/terzi relative alla mobilità extraregionale		-	-
	EA0090	E.1.B.2.3.B) Sopravvenienze attive v/terzi relative al personale		-	-
	EA0100	E.1.B.2.3.C) Sopravvenienze attive v/terzi relative alle convenzioni con medici di base		-	-
	EA0110	E.1.B.2.3.D) Sopravvenienze attive v/terzi relative alle convenzioni per la specialistica		-	-
	EA0120	E.1.B.2.3.E) Sopravvenienze attive v/terzi relative all'acquisto prestaz. sanitarie da operatori accreditati		441.072,35	- 441.072,35
	EA0130	E.1.B.2.3.F) Sopravvenienze attive v/terzi relative all'acquisto di beni e servizi		-	-
	EA0140	E.1.B.2.3.G) Altre sopravvenienze attive v/terzi	833.137,44	1.098.678,83	- 265.541,39
	EA0150	*E.1.B.3) Insussistenze attive*	-	-	-
R	*EA0160*	*E.1.B.3.1) Insussistenze attive v/Aziende sanitarie pubbliche della Regione*		-	-
	EA0170	*E.1.B.3.2) Insussistenze attive v/terzi*	-	-	-
S	EA0180	E.1.B.3.2.A) Insussistenze attive v/terzi relative alla mobilità extraregionale		-	-
	EA0190	E.1.B.3.2.B) Insussistenze attive v/terzi relative al personale		-	-
	EA0200	E.1.B.3.2.C) Insussistenze attive v/terzi relative alle convenzioni con medici di base		-	-
	EA0210	E.1.B.3.2.D) Insussistenze attive v/terzi relative alle convenzioni per la specialistica		-	-
	EA0220	E.1.B.3.2.E) Insussistenze attive v/terzi relative all'acquisto prestaz. sanitarie da operatori accreditati		-	-
	EA0230	E.1.B.3.2.F) Insussistenze attive v/terzi relative all'acquisto di beni e servizi		-	-
	EA0240	E.1.B.3.2.G) Altre insussistenze attive v/terzi		-	-
	EA0250	*E.1.B.4) Altri proventi straordinari*		-	-
	EA0260	**E.2) Oneri straordinari**	1.783.172,84	504.592,81	**1.278.580,03**
	EA0270	***E.2.A) Minusvalenze***		-	-
	EA0280	***E.2.B) Altri oneri straordinari***	1.783.172,84	504.592,81	**1.278.580,03**
	EA0290	*E.2.B.1) Oneri tributari da esercizi precedenti*		-	-
	EA0300	*E.2.B.2) Oneri da cause civili ed oneri processuali*		-	-
	EA0310	*E.2.B.3) Sopravvenienze passive*	1.783.172,84	504.592,81	**1.278.580,03**
R	*EA0320*	*E.2.B.3.1) Sopravvenienze passive v/Aziende sanitarie pubbliche della Regione*	-	617,92	- 617,92
R	EA0330	E.2.B.3.1.A) Sopravvenienze passive v/Aziende sanitarie pubbliche relative alla mobilità intraregionale		-	-
R	EA0340	E.2.B.3.1.B) Altre sopravvenienze passive v/Aziende sanitarie pubbliche della Regione		617,92	- 617,92
	EA0350	*E.2.B.3.2) Sopravvenienze passive v/terzi*	1.783.172,84	503.974,89	**1.279.197,95**
S	EA0360	E.2.B.3.2.A) Sopravvenienze passive v/terzi relative alla mobilità extraregionale		-	-
	EA0370	E.2.B.3.2.B) Sopravvenienze passive v/terzi relative al personale	-	-	-
	EA0380	*E.2.B.3.2.B.1) Soprav. passive v/terzi relative al personale - dirigenza medica*		-	-
	EA0390	*E.2.B.3.2.B.2) Soprav. passive v/terzi relative al personale - dirigenza non medica*		-	-
	EA0400	*E.2.B.3.2.B.3) Soprav. passive v/terzi relative al personale - comparto*		-	-
	EA0410	E.2.B.3.2.C) Sopravvenienze passive v/terzi relative alle convenzioni con medici di base		-	-
	EA0420	E.2.B.3.2.D) Sopravvenienze passive v/terzi relative alle convenzioni per la specialistica		-	-
	EA0430	E.2.B.3.2.E) Sopravvenienze passive v/terzi relative all'acquisto prestaz. sanitarie da operatori accreditati	1.199,33	-	**1.199,33**
	EA0440	E.2.B.3.2.F) Sopravvenienze passive v/terzi relative all'acquisto di beni e servizi	468.240,85	420.831,85	**47.409,00**
	EA0450	E.2.B.3.2.G) Altre sopravvenienze passive v/terzi	1.313.732,66	83.143,04	**1.230.589,62**
	EA0460	*E.2.B.4) Insussistenze passive*	-	-	-
	EA0461	*E.2.B.4.1) Insussistenze passive per quote F.S. vincolato*		-	-
R	*EA0470*	*E.2.B.4.2) Insussistenze passive v/Aziende sanitarie pubbliche della Regione*		-	-
	EA0480	*E.2.B.4.3) Insussistenze passive v/terzi*	-	-	-
S	EA0490	E.2.B.4.3.A) Insussistenze passive v/terzi relative alla mobilità extraregionale		-	-
	EA0500	E.2.B.4.3.B) Insussistenze passive v/terzi relative al personale		-	-
	EA0510	E.2.B.4.3.C) Insussistenze passive v/terzi relative alle convenzioni con medici di base		-	-
	EA0520	E.2.B.4.3.D) Insussistenze passive v/terzi relative alle convenzioni per la specialistica		-	-
	EA0530	E.2.B.4.3.E) Insussistenze passive v/terzi relative all'acquisto prestaz. sanitarie da operatori accreditati		-	-
	EA0540	E.2.B.4.3.F) Insussistenze passive v/terzi relative all'acquisto di beni e servizi		-	-
	EA0550	E.2.B.4.3.G) Altre insussistenze passive v/terzi		-	-
	EA0560	*E.2.B.5) Altri oneri straordinari*		-	-
	EZ9999	**Totale proventi e oneri straordinari (E)**	- 918.295,40	1.035.158,37	- **1.953.453,77**
	XA0000	**Risultato prima delle imposte (A - B +/- C +/- D +/- E)**	- 6.490.667,08	- 3.610.087,30	- **2.880.579,78**
		Y) Imposte e tasse			-
	YA0010	**Y.1) IRAP**	5.995.382,90	5.599.488,66	**395.894,24**
	YA0020	***Y.1.A) IRAP relativa a personale dipendente***	4.966.249,15	4.804.480,98	**161.768,17**
	YA0030	***Y.1.B) IRAP relativa a collaboratori e personale assimilato a lavoro dipendente***	1.012.991,98	781.434,99	**231.556,99**
	YA0040	***Y.1.C) IRAP relativa ad attività di libera professione (intramoenia)***	16.141,77	13.572,69	**2.569,08**
	YA0050	***Y.1.D) IRAP relativa ad attività commerciale***		-	-
	YA0060	**Y.2) IRES**	-	-	-
	YA0070	***Y.2.A) IRES su attività istituzionale***		-	-
	YA0080	***Y.2.B) IRES su attività commerciale***		-	-
	YA0090	**Y.3) Accantonamento a F.do Imposte (Accertamenti, condoni, ecc.)**		-	-
	YZ9999	**Totale imposte e tasse (Y)**	5.995.382,90	5.599.488,66	**395.894,24**
	ZZ9999	**RISULTATO DI ESERCIZIO**	- 12.486.049,98	- 9.209.575,96	- **3.276.474,02**

AZIENDA 204
RENDICONTO FINANZIARIO

Importi: Euro

SCHEMA DI RENDICONTO FINANZIARIO		ANNO 2019	ANNO 2018
OPERAZIONI DI GESTIONE REDDITUALE			
(+)	**risultato di esercizio**	**- 12.486.049,98**	**- 9.209.575,96**
	- Voci che non hanno effetto sulla liquidità: costi e ricavi non monetari		
(+)	ammortamenti fabbricati	1.906.667,11	1.865.250,60
(+)	ammortamenti altre immobilizzazioni materiali	964.125,18	799.109,47
(+)	ammortamenti immobilizzazioni immateriali	-	7.704,16
Ammortamenti		**2.870.792,29**	**2.672.064,23**
(-)	Utilizzo finanziamenti per investimenti	**- 2.878.496,45**	**- 2.672.064,23**
(-)	Utilizzo fondi riserva: investimenti, incentivi al personale, successioni e donaz., plusvalenze da reinvestire		
utilizzo contributi in c/capitale e fondi riserva		**- 2.878.496,45**	**- 2.672.064,23**
(+)	accantonamenti SUMAI	270.832,21	270.832,21
(-)	pagamenti SUMAI		
(+)	accantonamenti TFR		
(-)	pagamenti TFR		
- Premio operosità medici SUMAI + TFR		**270.832,21**	**270.832,21**
(+/-)	Rivalutazioni/svalutazioni di attività finanziarie		
(+)	accantonamenti a fondi svalutazioni		
(-)	*utilizzo fondi svalutazioni**		
- Fondi svalutazione di attività		-	-
(+)	accantonamenti a fondi per rischi e oneri	2.364.225,96	95.821,02
(-)	utilizzo fondi per rischi e oneri	- 3.470.681,74	- 4.776.391,95
- Fondo per rischi ed oneri futuri		**- 1.106.455,78**	**- 4.680.570,93**
TOTALE Flusso di CCN della gestione corrente		- 13.329.377,71	- 10.994.800,63
(+)/(-)	*aumento/diminuzione debiti verso regione e provincia autonoma, esclusa la variazione relativa a debiti per acquisto di beni strumentali*	170.386,02	- 527.498,06
(+)/(-)	*aumento/diminuzione debiti verso comune*	113.126,75	- 355.867,26
(+)/(-)	*aumento/diminuzione debiti verso aziende sanitarie pubbliche*	258.086,92	71.893,29
(+)/(-)	*aumento/diminuzione debiti verso arpa*		
(+)/(-)	*aumento/diminuzione debiti verso fornitori*	- 6.808.869,68	7.807.067,18
(+)/(-)	*aumento/diminuzione debiti tributari*	- 2.334.727,83	3.481.944,10
(+)/(-)	*aumento/diminuzione debiti verso istituti di previdenza*	- 695.634,76	1.077.729,25
(+)/(-)	*aumento/diminuzione altri debiti*	1.961.804,19	1.571.763,33
(+)/(-)	**aumento/diminuzione debiti (escl forn di immob e C/C bancari e istituto tesoriere)**	**- 7.335.828,39**	**13.127.031,83**
(+)/(-)	**aumento/diminuzione ratei e risconti passivi**	-	-
(+)/(-)	*diminuzione/aumento crediti parte corrente v/stato quote indistinte*		
(+)/(-)	*diminuzione/aumento crediti parte corrente v/stato quote vincolate*		
(+)/(-)	*diminuzione/aumento crediti parte corrente v/Regione per gettito addizionali Irpef e Irap*		
(+)/(-)	*diminuzione/aumento crediti parte corrente v/Regione per partecipazioni regioni a statuto speciale*		
(+)/(-)	*diminuzione/aumento crediti parte corrente v/Regione - vincolate per partecipazioni regioni a statuto speciale*		
(+)/(-)	*diminuzione/aumento crediti parte corrente v/Regione -gettito fiscalità regionale*		
(+)/(-)	*diminuzione/aumento crediti parte corrente v/Regione - altri contributi extrafondo*		
(+)/(-)	*diminuzione/aumento crediti parte corrente v/Regione*	- 1.535.222,34	- 1.712.407,30
(+)/(-)	*diminuzione/aumento crediti parte corrente v/Comune*	- 99,34	7.324,90
(+)/(-)	*diminuzione/aumento crediti parte corrente v/Asl-Ao*	66.669,99	- 199.105,16
(+)/(-)	*diminuzione/aumento crediti parte corrente v/ARPA*		
(+)/(-)	*diminuzione/aumento crediti parte corrente v/Erario*	- 800,67	
(+)/(-)	*diminuzione/aumento crediti parte corrente v/Altri*	- 3.126.836,44	- 3.084.724,72
(+)/(-)	**diminuzione/aumento di crediti**	**- 4.596.288,80**	**- 4.988.912,28**
(+)/(-)	*diminuzione/aumento del magazzino*	605.223,82	- 1.321.983,18
(+)/(-)	*diminuzione/aumento di acconti a fornitori per magazzino*		
(+)/(-)	**diminuzione/aumento rimanenze**	**605.223,82**	**- 1.321.983,18**
(+)/(-)	**diminuzione/aumento ratei e risconti attivi**	-	-
A - Totale operazioni di gestione reddituale		- 24.656.271,08	- 4.178.664,26
ATTIVITÀ DI INVESTIMENTO			
(-)	Acquisto costi di impianto e di ampliamento		
(-)	Acquisto costi di ricerca e sviluppo		
(-)	Acquisto Diritti di brevetto e diritti di utilizzazione delle opere d'ingegno		
(-)	Acquisto immobilizzazioni immateriali in corso		
(-)	Acquisto altre immobilizzazioni immateriali	- 2.388,76	- 3.013,40
(-)	**Acquisto Immobilizzazioni Immateriali**	**- 2.388,76**	**- 3.013,40**
(+)	Valore netto contabile costi di impianto e di ampliamento dismessi		
(+)	Valore netto contabile costi di ricerca e sviluppo dismessi		
(+)	Valore netto contabile Diritti di brevetto e diritti di utilizzazione delle opere d'ingegno dismessi		
(+)	Valore netto contabile immobilizzazioni immateriali in corso dismesse		
(+)	Valore netto contabile altre immobilizzazioni immateriali dismesse		
(+)	**Valore netto contabile Immobilizzazioni Immateriali dismesse**	-	-
(-)	Acquisto terreni	-	-
(-)	Acquisto fabbricati	1.388.909,77	- 252.602,66
(-)	Acquisto impianti e macchinari	20.609,46	- 88.414,62

(-)	Acquisto attrezzature sanitarie e scientifiche	622.921,73	- 579.526,90
(-)	Acquisto mobili e arredi	283.073,23	- 147.996,15
(-)	Acquisto automezzi	-	- 340.868,00
(-)	Acquisto altri beni materiali	12.355,13	- 84.078,41
(-)	**Acquisto Immobilizzazioni Materiali**	**2.327.869,32**	**- 1.493.486,74**
(+)	Valore netto contabile terreni dismessi		
(+)	Valore netto contabile fabbricati dismessi		
(+)	Valore netto contabile impianti e macchinari dismessi		
(+)	Valore netto contabile attrezzature sanitarie e scientifiche dismesse		
(+)	Valore netto contabile mobili e arredi dismessi		
(+)	Valore netto contabile automezzi dismessi		
(+)	Valore netto contabile altri beni materiali dismessi		
(+)	**Valore netto contabile Immobilizzazioni Materiali dismesse**	-	-
(-)	Acquisto crediti finanziari		
(-)	Acquisto titoli		
(-)	**Acquisto Immobilizzazioni Finanziarie**	-	-
(+)	Valore netto contabile crediti finanziari dismessi		
(+)	Valore netto contabile titoli dismessi		
(+)	**Valore netto contabile Immobilizzazioni Finanziarie dismesse**	-	-
(+/-)	**Aumento/Diminuzione debiti v/fornitori di immobilizzazioni**	-	-
B - Totale attività di investimento		2.325.480,56	- 1.496.500,14
ATTIVITÀ DI FINANZIAMENTO			
(+)/(-)	diminuzione/aumento crediti vs Stato (finanziamenti per investimenti)		
(+)/(-)	diminuzione/aumento crediti vs Regione (finanziamenti per investimenti)	- 2.569.318,40	-
(+)/(-)	diminuzione/aumento crediti vs Regione (aumento fondo di dotazione)	-	
(+)/(-)	diminuzione/aumento crediti vs Regione (ripiano perdite)	-	184.789,04
(+)/(-)	diminuzione/aumento crediti vs Regione (copertura debiti al 31.12.2005)		
(+)	**aumento fondo di dotazione**	**- 2.569.318,40**	**184.789,04**
(+)	aumento contributi in c/capitale da regione e da altri		6.528.951,85
(+)/(-)	altri aumenti/diminuzioni al patrimonio netto*	- 3.158.583,23	- 155.381,77
(+)/(-)	**aumenti/diminuzioni nette contabili al patrimonio netto**	**- 3.158.583,23**	**6.373.570,08**
(+)/(-)	**aumento/diminuzione debiti C/C bancari e istituto tesoriere***		
(+)	assunzione nuovi mutui*		
(-)	mutui quota capitale rimborsata		
C - Totale attività di finanziamento		- 5.727.901,63	6.558.359,12
FLUSSO DI CASSA COMPLESSIVO (A+B+C)		*- 28.058.692,15*	*883.194,72*
Delta liquidità tra inizio e fine esercizio (al netto dei conti bancari passivi)		**- 14.186.951,07**	**586.024,08**
Squadratura tra il valore delle disponibilità liquide nello SP e il valore del flusso di cassa complessivo		**- 13.871.741,08**	**297.170,64**

Tipo Modello	C	Consuntivo
Anno	2019	
Azienda	204	

DETTAGLIO INVESTIMENTI GENNAIO-DICEMBRE 2019

CATEGORIA DI CESPITE (D. LGS 118)	TIPOLOGIA FINANZIAMENTO INVESTIMENTO	DESCRIZIONE INVESTIMENTO	RIFERIMENTO NORMATIVO FONTE DI FINANZIAMENTO	IMPORTO INVESTIMENTO	ALIQUOTA % AMMORTAMENTO UTILIZZATA (INVESTIMENTI 2019)	VALORE AMMORTAMENTI (INVESTIMENTI 2019)	VALORE STERILIZZAZIONI (INVESTIMENTI 2019)	* NOTA: In caso di utilizzo di contributo in conto esercizio riportare l'atto rilasciato dalla Struttura Commissariale che AUTORIZZA l'Azienda ad effettuare l'investimento corredato della documentazione che giustifichi l'urgenza dell'investimento
				A	B	C = A * B	D	
MOBILI E ARREDI	Contributi in conto esercizio	FORNITURA DI 8 SGABELLI LABORATORIO ANALISI P.O. VIBO VALENTIA		741,76	12,50%	92,72	92,72	
MOBILI E ARREDI	Contributi in conto esercizio	ACQUISTO SPIROMETRO PORTATILE AMBULATORIO ALLERGOLOGIA E MALATTIE INFETTIVE		51.240,00	12,50%	6.405,00	6.405,00	
MOBILI E ARREDI	Contributi in conto esercizio	ACQUISTO TAVOLO OPERATORIO UNIVERSALE MOBILE BLOCCO OPERATORIO SALA PARTO		5.574,16	12,50%	696,77	696,77	
MOBILI E ARREDI	Contributi in conto esercizio	ACQUISTO LAMPADE SCIALIOTICHE SALA PARTO		8.893,80	12,50%	1.111,73	1.111,73	
MOBILI E ARREDI	Contributi in conto esercizio	ACQUISTO MATERASSO CON COMPESSORE CHIRURGIA VIBO		602,68	12,50%	75,34	75,34	
MOBILI E ARREDI	Contributi in conto esercizio	ACQUISTO ARREDO D'UFFICIO PSICHIATRIA VIBO		2.610,68	12,50%	326,34	326,34	
MOBILI E ARREDI	Contributi in conto esercizio	ACQUISTO CASSETTIERA COMPLETAMENTO ARREDI		139,08	12,50%	17,39	17,39	
MOBILI E ARREDI	Contributi in conto esercizio	ACQUISTO CARRELI PER BOMBOLE MEDICINALI		556,60	12,50%	69,58	69,58	
MOBILI E ARREDI	Contributi in conto esercizio	ACQUISO 2 VETRINE PORTA FARMACI E DUE CARRELLI IN ACCIAO MUTICASSETTE PEDIATRIA E SALA PARTO		3.660,00	12,50%	457,50	457,50	
MOBILI E ARREDI	Contributi in conto esercizio	FORNITURA LETTI ELETTRICI COMODINI E ARMADI PSICHIATRIA		19.471,20	12,50%	2.433,90	2.433,90	
MOBILI E ARREDI	Contributi in conto esercizio	ACQUISTO ARREDI D'UFFICIO UU.OO. AMMINISTRATIVE E SANITARIE		12.457,18	12,50%	1.557,15	1.557,15	
MOBILI E ARREDI	Contributi in conto esercizio	ACQUISTO FRIGORIFERO CONSERVAZIONE REAGENTO PRONTO		2.303,36	12,50%	287,92	287,92	
MOBILI E ARREDI	Contributi in conto esercizio	ACQUISTO ARREDI SALA PARTO		2.635,20	12,50%	329,40	329,40	
MOBILI E ARREDI	Contributi in conto esercizio	FORNITURA E MESSA IN OPERA TENDA PARASOLE		238,00	12,50%	29,75	29,75	
MOBILI E ARREDI	Contributi in conto esercizio	ACQUISTO LETTI ELETTRICI E COMODINI DAY HOSPITAL		13.157,60	12,50%	1.644,70	1.644,70	
MOBILI E ARREDI	Contributi in conto esercizio	ACQUISTO BARELLA REPARTO OSTETRICIA E GINECOLOGIA		4.026,60	12,50%	503,33	503,33	
MOBILI E ARREDI	Contributi in conto esercizio	ACQUISTO 5 CARROZZINE PRONTO SOCCORSO P.O. VV		1.131,55	12,50%	141,44	141,44	
MOBILI E ARREDI	Contributi in conto esercizio	ACQUISTO FRIGORIFERI CONSERVAZIONE FARMACI		1.207,80	12,50%	150,98	150,98	
MOBILI E ARREDI	Contributi in conto esercizio	ACQUISTO ARMADI SPOGLIATIO SUEM 118 E SERVIZIO PSICHIATRIA		1.127,28	12,50%	140,91	140,91	
MOBILI E ARREDI	Contributi in conto esercizio	ACQUISTO ARREDI D'UFFICO SERVIZIO INFORMATICO E STRUTTURA Oncologica		2.686,44	12,50%	335,81	335,81	
MOBILI E ARREDI	Contributi in conto esercizio	ACQUISTO ARMADI SPOGLIATIO PERSONALE NUOVA ASSUNZIONE		278,16	12,50%	34,77	34,77	
MOBILI E ARREDI	Contributi in conto esercizio	ACQUISTO E MONTAGGIO TENDE VENEZIANE		841,80	12,50%	105,23	105,23	
MOBILI E ARREDI	Contributi in conto esercizio			147.492,28	12,50%	18.436,54	18.436,54	
				283.073,23		35.384,15	35.384,15	
ATTREZZATURE SANITARIE E SCIENTIFICHE	Contributi in conto esercizio	ACQUISTO ISOLE NEONATALI BLOCCO OPERATORIO SALA PARTO		54.900,00	20%	10.980,00	10.980,00	
ATTREZZATURE SANITARIE E SCIENTIFICHE	Contributi in conto esercizio	ACQUISTO LETTORE ENZIMI CARDIACI		2.684,00	20%	536,80	536,80	
ATTREZZATURE SANITARIE E SCIENTIFICHE	Contributi in conto esercizio	ACQUISTO SPIROMETRO PORTATILE AMBULATORIO ALLERG. MALATTIE RESPIRATORIE DISTRETTO		4.758,66	20%	951,73	951,73	
ATTREZZATURE SANITARIE E SCIENTIFICHE	Contributi in conto esercizio	ACQUISTO TAVOLO OPERATORIO UNIVERSALE MOBILE		63.440,00	20%	12.688,00	12.688,00	
ATTREZZATURE SANITARIE E SCIENTIFICHE	Contributi in conto esercizio	ACQUISTO LAMPADE SCIALITICHE SALA PARTO NUOVO BLOCCO OPERATORIO OSTETR. E GINEC.		30.506,10	20%	6.101,22	6.101,22	
ATTREZZATURE SANITARIE E SCIENTIFICHE	Contributi in conto esercizio	ACQUISTO SISTEMA AQUATHERM A COMPLETAMENTO CULLA -NIDO Ginevri Pediatria		5.856,00	20%	1.171,20	1.171,20	
ATTREZZATURE SANITARIE E SCIENTIFICHE	Contributi in conto esercizio	ACQUISTO INIETTORE PER MAMMOGRAFO		12.200,00	20%	2.440,00	2.440,00	
ATTREZZATURE SANITARIE E SCIENTIFICHE	Contributi in conto esercizio	Acquiso 2 testaletto sala parto		2.715,11	20%	543,02	543,02	
ATTREZZATURE SANITARIE E SCIENTIFICHE	Contributi in conto esercizio	Acquisto bilance ad orologio pesa neonati U.O. Pediatria		3.879,60	20%	775,92	775,92	
ATTREZZATURE SANITARIE E SCIENTIFICHE	Contributi in conto esercizio	AQUISTO ATTREZZATURA ARREDI SANITARI OSTETRICIA E BLOCCO OPERATORIO VV		4.623,80	20%	924,76	924,76	
ATTREZZATURE SANITARIE E SCIENTIFICHE	Contributi in conto esercizio	ACQUISTO ASTE PORTAFLEBO U.O. PEDIATRIA E PRONTO SOCCORSO VV		642,21	20%	128,44	128,44	
ATTREZZATURE SANITARIE E SCIENTIFICHE	Contributi in conto esercizio			436.716,25	20%	87.343,25	87.343,25	
				622.921,73		124.584,35	124.584,35	
IMPIANTI E MACCHINARI ADIBITI ALL'ATTIVITA' ISTITUZIONALE	Contributi in conto esercizio	ACQUISTO SERVER PER LA CONSERVAZIONE DEI DATI SENSIBILI SISTEMA DI SORVEGLIANZA		20.609,46	12,50%	2.576,18	2.576,18	
				20609,46		2576,18	2576,18	
ALTRI BENI MATERIALI		Fornitura e posa in opera n° 20 condizionatori		9.519,80	20%	1.903,96	1.903,96	
ALTRI BENI MATERIALI		Acquisto dischi per rilevazione grafica frigoriferi Dipartimento di Prevenzione		560,96	20%	112,19	112,19	
ALTRI BENI MATERIALI		ACQUISTO ATTREZZATURA INFORMATICA PROVVEDITORATO, ECONOMATO E GEST. LOG.		655,14	20%	131,03	131,03	
ALTRI BENI MATERIALI				1.619,23	20%	323,85	323,85	
				12.355,13		2.471,03	2.471,03	
EDIFICI ADIBITI ALL'ATTIVITA' ISTITUZIONALE	Contributi in conto esercizio	LAVORI ADEGUAMENTO LOCALI ATTIVAZIONE 10 POSTI LETTO LUNGODEGENZA P.O. SSB		10.080,00	3%	302,40	302,40	
EDIFICI ADIBITI ALL'ATTIVITA' ISTITUZIONALE	Contributi in conto esercizio	FORNITURA ED ISTALLAZIONE GRUPPO ELETTROGENO A SERVIZIO 4 FRIGORIFERI PORTA FARMACI SERVIZO FARMACEUTICO TERR. VV		8.359,44	3%			
EDIFICI ADIBITI ALL'ATTIVITA' ISTITUZIONALE				1.370.470,33	3%	41.114,11	41.114,11	
					3%	-	-	
				1.388.909,77		41.416,51	41.416,51	
MIGLIORIE SU BENI DI TERZI					20%	-	-	
MIGLIORIE SU BENI DI TERZI					20%	-	-	
				0,00		0,00	0,00	
			TOTALE	2.327.869,32		206.432,22	206.432,22	
				938.959,55				
				940173,45				

Tipo Modello	C	Consuntivo
Anno	2019	
Azienda	204	

RACCORDO TRA BILANCIO DI VERIFICA E PIANO DEI CONTI AZIENDALE

Codice conto CE/SP OLD	Codice Conto CE/SP NEW	COD. Sottoconto Aziendale OLD	COD. Sottoconto Aziendale NEW	DESCRIZIONE SOTTOCONTO AZIENDALE NEW	DARE	AVERE	SALDO CO.GE. A	SCRITTURE DI INTEGRAZIONE E RETTIFICA EXTRACONTABILI B	MOTIVAZIONE DELLA VALORIZZAZIONE DELLA SCRITTURA DI INTEGRAZIONE E RETTIFICA	SALDO DI COMPETENZA CE C=A+B
0	0	0	0	CONTI DI EPILOGO (apertura e chiusura)	-	-				-
0	0	1000000	1000000	CONTI DI EPILOGO (apertura e chiusura)	-	-				-
0	0	1010000	1010000	CONTI DI EPILOGO (apertura e chiusura)	-	-				-
0	0	1010100	1010100	CONTI DI EPILOGO (apertura e chiusura)	-	-				-
0	0	1010101	1010101	Stato Patrimoniale di apertura	-	-				-
0	0	1010102	1010102	Stato Patrimoniale di chiusura	-	-				-
0	0	1010103	1010103	Conto Economico	-	-				-
0	0	100000000	100000000	ATTIVO	681.274.382,98	424.278.455,40	257.314.872,28	-		257.314.872,28
AAZ999	AAZ999	101000000	101000000	IMMOBILIZZAZIONI	110.082.765,45	- 68.824.711,89	178.800.869,02	-		178.800.869,02
AAA000	AAA000	101010000	101010000	IMMOBILIZZAZIONI IMMATERIALI	670.188,91	549.879,07	13.701,52	-		13.701,52
AAA010	AAA010	101010100	101010100	Costi di impianto e di ampliamento	45.600,00	- 53.304,16	- 7.704,16	-		- 7.704,16
AAA020	AAA020	101010101	101010101	Costi di impianto e di ampliamento	45.600,00	-	45.600,00			45.600,00
AAA030	AAA030	101010102	101010102	F.do Amm.to costi di impianto e di ampliamento	-	53.304,16	53.304,16			53.304,16
AAA040	AAA040	101010200	101010200	Costi di ricerca e sviluppo	-	-	-	-		-
AAA050	AAA050	101010201	101010201	Costi di ricerca e sviluppo	-	-	-			-
AAA060	AAA060	101010202	101010202	F.do Amm.to costi di ricerca e sviluppo	-	-	-			-
AAA070	AAA070	101010300	101010300	Diritti di brevetto e diritti di utilizzazione delle opere d'ingegno	-	-	-	-		-
AAA080	AAA080	101010301	101010301	Diritti di brevetto e diritti di utilizzazione delle opere d'ingegno - derivanti dall'attività di ricerca	-	-	-			-
AAA090	AAA090	101010302	101010302	F.do Amm.to diritti di brevetto e diritti di utilizzazione delle opere d'ingegno - derivanti dall'attività di ricerca	-	-	-			-
AAA100	AAA100	101010303	101010303	Diritti di brevetto e diritti di utilizzazione delle opere d'ingegno - altri	-	-	-			-
AAA110	AAA110	101010304	101010304	F.do Amm.to diritti di brevetto e diritti di utilizzazione delle opere d'ingegno - altri	-	-	-			-
AAA120	AAA120	101010400	101010400	Immobilizzazioni immateriali in corso e acconti	-	-	-	-		-
AAA120	AAA120	101010401	101010401	Immobilizzazioni immateriali in corso e acconti	-	-	-			-
AAA130	AAA130	101010500	101010500	Altre immobilizzazioni immateriali	624.588,91	603.183,23	21.405,68	-		21.405,68
AAA140	AAA140	101010501	101010501	Concessioni, licenze, marchi e diritti simili	-	-	-			-
AAA150	AAA150	101010502	101010502	F.do Amm.to concessioni, licenze, marchi e diritti simili	-	-	-			-
AAA160	AAA160	101010503	101010503	Migliorie su beni di terzi	8.400,32	-	8.400,32			8.400,32
AAA170	AAA170	101010504	101010504	F.do Amm.to migliorie su beni di terzi	-	5.040,18	5.040,18			5.040,18
AAA180	AAA180	101010505	101010505	Pubblicità	-	-	-			-
AAA190	AAA190	101010506	101010506	F.do Amm.to pubblicità	-	-	-			-
AAA200	AAA200	101010507	101010507	Altre immobilizzazioni immateriali	616.188,59	-	616.188,59			616.188,59
AAA210	AAA210	101010508	101010508	F.do Amm.to altre immobilizzazioni immateriali	-	598.143,05	598.143,05			598.143,05
AAA220	AAA220	101010600	101010600	Fondo Svalutazione immobilizzazioni immateriali	-	-	-	-		-
AAA230	AAA230	101010601	101010601	F.do Svalut. Costi di impianto e di ampliamento	-	-	-			-
AAA240	AAA240	101010602	101010602	F.do Svalut. Costi di ricerca e sviluppo	-	-	-			-
AAA250	AAA250	101010603	101010603	F.do Svalut. Diritti di brevetto e diritti di utilizzazione delle opere d'ingegno	-	-	-			-
AAA260	AAA260	101010604	101010604	F.do Svalut. Altre immobilizzazioni immateriali	-	-	-			-
AAA270	AAA270	101020000	101020000	IMMOBILIZZAZIONI MATERIALI	109.412.576,54	- 69.374.590,96	178.787.167,50	-		178.787.167,50
AAA280	AAA280	101020100	101020100	Terreni	152.354,78	-	152.354,78	-		152.354,78
AAA290	AAA290	101020101	101020101	Terreni disponibili	152.354,78	-	152.354,78			152.354,78
AAA300	AAA300	101020102	101020102	Terreni indisponibili	-	-	-			-
AAA310	AAA310	101020200	101020200	Fabbricati	64.483.952,02	- 32.041.987,61	96.525.939,63	-		96.525.939,63
AAA330	AAA330	101020201	101020201	Fabbricati non strumentali (disponibili)	352.009,69	-	352.009,69			352.009,69
AAA340	AAA340	101020202	101020202	F.do Amm.to Fabbricati non strumentali (disponibili)	-	131.974,01	131.974,01			131.974,01
AAA330	AAA330	101020203	101020203	Costruzioni leggere (disponibili)	-	-	-			-
AAA340	AAA340	101020204	101020204	F.do Amm.to Costruzioni leggere (disponibili)	-	-	-			-
AAA360	AAA360	101020205	101020205	Fabbricati strumentali (indisponibili)	64.131.942,33	1.142.005,55	62.989.936,78			62.989.936,78
AAA370	AAA370	101020206	101020206	F.do Amm.to Fabbricati strumentali (indisponibili)	-	33.052.019,15	33.052.019,15			33.052.019,15
AAA380	AAA380	101020300	101020300	Impianti e macchinari	2.866.150,42	- 2.531.714,00	5.417.864,42	-		5.417.864,42
AAA390	AAA390	101020301	101020301	Impianti e macchinari sanitari	2.681.190,80	-	2.681.190,80			2.681.190,80
AAA400	AAA400	101020302	101020302	F.do Amm.to Impianti e macchinari sanitari	-	2.506.613,80	2.506.613,80			2.506.613,80
AAA390	AAA390	101020303	101020303	Impianti e macchinari non sanitari	204.959,62	462,00	204.497,62			204.497,62
AAA400	AAA400	101020304	101020304	F.do Amm.to Impianti e macchinari non sanitari	-	25.562,20	25.562,20			25.562,20
AAA410	AAA410	101020400	101020400	Attrezzature sanitarie e scientifiche	29.680.871,89	- 27.980.708,53	57.661.580,42	-		57.661.580,42
AAA420	AAA420	101020401	101020401	Attrezzature sanitarie e scientifiche	29.680.871,89	13.295,56	29.667.576,33			29.667.576,33
AAA430	AAA430	101020402	101020402	F.do Amm.to Attrezzature sanitarie e scientifiche	-	27.994.004,09	27.994.004,09			27.994.004,09
AAA420	AAA420	101020403	101020403	Attrezzature generiche	-	-	-			-
AAA430	AAA430	101020404	101020404	F.do Amm.to Attrezzature generiche	-	-	-			-
AAA440	AAA440	101020500	101020500	Mobili e arredi	3.157.355,94	- 2.567.302,84	5.724.658,78	-		5.724.658,78
AAA450	AAA450	101020501	101020501	Mobili e arredi	3.157.355,94	8.527,80	3.148.828,14			3.148.828,14
AAA460	AAA460	101020502	101020502	F.do Amm.to Mobili e arredi	-	2.575.830,64	2.575.830,64			2.575.830,64
AAA470	AAA470	101020600	101020600	Automezzi	1.981.560,79	- 1.569.113,25	3.550.674,04	-		3.550.674,04
AAA480	AAA480	101020601	101020601	Ambulanze	340.868,00	-	340.868,00			340.868,00
AAA490	AAA490	101020602	101020602	F.do Amm.to Ambulanze	-	85.217,00	85.217,00			85.217,00
AAA480	AAA480	101020603	101020603	Automezzi	1.640.692,79	-	1.640.692,79			1.640.692,79
AAA490	AAA490	101020604	101020604	F.do Amm.to Automezzi	-	1.483.896,25	1.483.896,25			1.483.896,25
AAA480	AAA480	101020605	101020605	Altri mezzi di trasporto	-	-	-			-
AAA490	AAA490	101020606	101020606	F.do Amm.to Altri mezzi di trasporto	-	-	-			-
AAA500	AAA500	101020700	101020700	Oggetti d'arte	-	-	-	-		-
AAA500	AAA500	101020701	101020701	Oggetti d'arte	-	-	-			-
AAA510	AAA510	101020800	101020800	Altre immobilizzazioni materiali	2.887.185,98	- 2.683.764,73	5.570.950,71	-		5.570.950,71
AAA520	AAA520	101020801	101020801	Altre immobilizzazioni materiali	2.887.185,98	-	2.887.185,98			2.887.185,98
AAA530	AAA530	101020802	101020802	F.do Amm.to Altre immobilizzazioni materiali	-	2.683.764,73	2.683.764,73			2.683.764,73
AAA540	AAA540	101020900	101020900	Immobilizzazioni materiali in corso e acconti	4.183.144,72	-	4.183.144,72	-		4.183.144,72
AAA540	AAA540	101020901	101020901	Immobilizzazioni materiali in corso e acconti	4.183.144,72	-	4.183.144,72			4.183.144,72
AAA540	AAA540	101020902	101020902	Costi per versamenti a fornitori di anticipi per l'acquisizione di immobilizzazioni materiali in corso	-	-	-			-
AAA550	AAA550	101021000	101021000	Fondo Svalutazione immobilizzazioni materiali	-	-	-	-		-
AAA560	AAA560	101021001	101021001	F.do Svalut. Terreni	-	-	-			-
AAA570	AAA570	101021002	101021002	F.do Svalut. Fabbricati	-	-	-			-
AAA580	AAA580	101021003	101021003	F.do Svalut. Impianti e macchinari	-	-	-			-
AAA590	AAA590	101021004	101021004	F.do Svalut. Attrezzature sanitarie e scientifiche	-	-	-			-
AAA600	AAA600	101021005	101021005	F.do Svalut. Mobili e arredi	-	-	-			-
AAA610	AAA610	101021006	101021006	F.do Svalut. Automezzi	-	-	-			-
AAA620	AAA620	101021007	101021007	F.do Svalut. Oggetti d'arte	-	-	-			-
AAA630	AAA630	101021008	101021008	F.do Svalut. Altre immobilizzazioni materiali	-	-	-			-
AAA640	AAA640	101030000	101030000	IMMOBILIZZAZIONI FINANZIARIE	-	-	-	-		-
AAA650	AAA650	101030100	101030100	Crediti finanziari	-	-	-	-		-
AAA660	AAA660	101030101	101030101	Crediti finanziari v/Stato	-	-	-			-
AAA670	AAA670	101030102	101030102	Crediti finanziari v/Regione	-	-	-			-
AAA680	AAA680	101030103	101030103	Crediti finanziari v/imprese controllate	-	-	-			-
AAA680	AAA680	101030104	101030104	Crediti finanziari v/imprese collegate	-	-	-			-
AAA690	AAA690	101030105	101030105	Crediti finanziari v/altri	-	-	-			-
AAA660	AAA660	101030106	101030106	Fondo svalutazione crediti v/Stato	-	-	-			-
AAA670	AAA670	101030107	101030107	Fondo svalutazione crediti v/Regione	-	-	-			-
AAA690	AAA690	101030108	101030108	Fondo svalutazione crediti v/altri	-	-	-			-
AAA700	AAA700	101030200	101030200	Titoli	-	-	-	-		-
AAA710	AAA710	101030201	101030201	Partecipazioni in imprese controllate e collegate	-	-	-			-
AAA710	AAA710	101030202	101030202	Partecipazioni in altre imprese	-	-	-			-
AAA730	AAA730	101030203	101030203	Titoli di Stato	-	-	-			-
AAA740	AAA740	101030204	101030204	Altre Obbligazioni	-	-	-			-
AAA750	AAA750	101030205	101030205	Titoli azionari quotati in Borsa	-	-	-			-
AAA760	AAA760	101030206	101030206	Altri titoli	-	-	-			-

ABZ999	ABZ999	102000000	102000000	ATTIVO CIRCOLANTE	571.191.617,53	493.103.167,29	78.514.003,26	-		78.514.003,26

ABA010	ABA010	102010000	102010000	RIMANENZE BENI SANITARI	10.983.423,64	5.590.591,73	5.392.831,91	-		5.392.831,91
ABA020	ABA020	102010100	102010100	Prodotti farmaceutici ed emoderivati	10.983.423,64	5.590.591,73	5.392.831,91	-		5.392.831,91
ABA020	ABA020	102010101	102010101	Medicinali con AIC, ad eccezione di vaccini ed emoderivati di produzione regionale	10.983.423,64	5.590.591,73	5.392.831,91			5.392.831,91
ABA020	ABA020	102010102	102010102	Medicinali senza AIC	-	-	-			-
ABA020	ABA020	102010103	102010103	Emoderivati di produzione regionale	-	-	-			-
ABA020	ABA020	102010104	102010104	Ossigeno con AIC	-	-	-			-
ABA020	ABA020	102010105	102010105	Ossigeno senza AIC	-	-	-			-
ABA020	ABA020	102010106	102010106	Materiali per emodialisi con AIC	-	-	-			-
ABA020	ABA020	102010107	102010107	Materiali per emodialisi senza AIC	-	-	-			-
ABA020	ABA020	102010108	102010108	Gas medicali con AIC	-	-	-			-
ABA020	ABA020	102010109	102010109	Gas medicali senza AIC	-	-	-			-
ABA020	ABA020	102010110	102010110	Mezzi di contrasto con AIC	-	-	-			-
ABA020	ABA020	102010111	102010111	Mezzi di contrasto senza AIC	-	-	-			-
ABA030	ABA030	102010200	102010200	Sangue	-	-	-	-		-
ABA030	ABA030	102010201	102010201	da pubblico (Aziende sanitarie pubbliche della Regione) – Mobilità intraregionale	-	-	-			-
ABA030	ABA030	102010202	102010202	da pubblico (Aziende sanitarie pubbliche extra Regione) – Mobilità extraregionale	-	-	-			-
ABA030	ABA030	102010203	102010203	da altri soggetti	-	-	-			-
ABA040	ABA040	102010300	102010300	Dispositivi medici	-	-	-	-		-
ABA040	ABA040	102010301	102010301	Dispositivi medico diagnostici in vitro (IVD)	-	-	-			-
ABA040	ABA040	102010302	102010302	Dispositivi medici	-	-	-			-
ABA040	ABA040	102010303	102010303	Dispositivi medici impiantabili attivi	-	-	-			-
ABA040	ABA040	102010304	102010304	Presidi chirurgici	-	-	-			-
ABA050	ABA050	102010400	102010400	Prodotti dietetici	-	-	-	-		-
ABA050	ABA050	102010401	102010401	Prodotti dietetici	-	-	-			-
ABA060	ABA060	102010500	102010500	Materiali per la profilassi (vaccini)	-	-	-	-		-
ABA060	ABA060	102010501	102010501	Materiali per la profilassi (vaccini)	-	-	-			-
ABA070	ABA070	102010600	102010600	Prodotti chimici	-	-	-	-		-
ABA070	ABA070	102010601	102010601	Prodotti chimici	-	-	-			-
ABA080	ABA080	102010700	102010700	Materiali e Prodotti per uso veterinario	-	-	-	-		-
ABA080	ABA080	102010701	102010701	Farmaci per uso veterinaio	-	-	-			-
ABA080	ABA080	102010702	102010702	Altri materiali e prodotti per uso veterinaio	-	-	-			-
ABA090	ABA090	102010800	102010800	Alri beni sanitari	-	-	-	-		-
ABA090	ABA090	102010801	102010801	Altri beni e prodotti sanitari	-	-	-			-
ABA100	ABA100	102010900	102010900	Acconti per acquisto di beni e prodotti sanitari	-	-	-	-		-
ABA100	ABA100	102010901	102010901	Acconti per acquisto di beni e prodotti sanitari	-	-	-			-
ABA110	ABA110	102020000	102020000	RIMANENZE BENI NON SANITARI	117.000,09	62.293,52	54.706,57	-		54.706,57
0	0	102020100	102020100	Rimanenze non sanitarie	117.000,09	62.293,52	54.706,57	-		54.706,57
ABA120	ABA120	102020101	102020101	Prodotti alimentari	-	-	-			-
ABA130	ABA130	102020102	102020102	Materiali di guardaroba, di pulizia, e di convivenza in genere	-	-	-			-
ABA140	ABA140	102020103	102020103	Combustibili, carburanti e lubrificanti	-	-	-			-
ABA150	ABA150	102020104	102020104	Supporti informatici e cancelleria	117.000,09	62.293,52	54.706,57			54.706,57
ABA160	ABA160	102020105	102020105	Materiale per la manutenzione	-	-	-			-
ABA170	ABA170	102020106	102020106	Altri beni e prodotti non sanitari	-	-	-			-
0	0	102020200	102020200	Acconti per acquisto di beni e prodotti non sanitari	-	-	-	-		-
ABA180	ABA180	102020201	102020201	Acconti per acquisto di beni e prodotti non sanitari	-	-	-			-
0	0	102030000	102030000	CREDITI V/STATO, REGIONE E PROV. AUTONOMA	287.008.387,51	252.305.976,35	34.702.411,16	-		34.702.411,16
ABA200	ABA200	102030100	102030100	Crediti v/Stato	-	-	-	-		-
ABA210	ABA210	102030101	102030101	Crediti v/Stato per spesa corrente - Integrazione a norma del D.L.vo 56/2000	-	-	-			-
ABA220	ABA220	102030102	102030102	Crediti v/Stato per spesa corrente - FSN	-	-	-			-
ABA230	ABA230	102030103	102030103	Crediti v/Stato per mobilità attiva extraregionale	-	-	-			-
ABA240	ABA240	102030104	102030104	Crediti v/Stato per mobilità attiva internazionale	-	-	-			-
ABA250	ABA250	102030105	102030105	Crediti v/Stato per acconto quota fabbisogno sanitario regionale standard	-	-	-			-
ABA260	ABA260	102030106	102030106	Crediti v/Stato per finanziamento sanitario aggiuntivo corrente	-	-	-			-
ABA270	ABA270	102030107	102030107	Crediti v/Stato per spesa corrente - altro	-	-	-			-
ABA280	ABA280	102030108	102030108	Crediti v/Stato per finanziamenti per investimenti	-	-	-			-
ABA300	ABA300	102030109	102030109	Crediti v/Stato per ricerca corrente - Ministero della Salute	-	-	-			-
ABA310	ABA310	102030110	102030110	Crediti v/Stato per ricerca finalizzata - Ministero della Salute	-	-	-			-
ABA320	ABA320	102030111	102030111	Crediti v/Stato per ricerca - altre Amministrazioni centrali	-	-	-			-
ABA330	ABA330	102030112	102030112	Crediti v/Stato per ricerca - finanziamenti per investimenti	-	-	-			-
ABA340	ABA340	102030113	102030113	Crediti v/prefetture	-	-	-			-
ABA360	ABA360	102030200	102030200	Crediti v/Regione o Provincia Autonoma per spesa corrente	287.008.387,51	252.305.976,35	34.702.411,16	-		34.702.411,16
ABA370	ABA370	102030201	102030201	Crediti v/Regione o Provincia Autonoma per spesa corrente - IRAP	-	-	-			-
ABA380	ABA380	102030202	102030202	Crediti v/Regione o Provincia Autonoma per spesa corrente - Addizionale IRPEF	-	-	-			-
ABA390	ABA390	102030203	102030203	Crediti v/Regione o Provincia Autonoma per quota FSR	281.117.501,94	248.527.786,57	32.589.715,37			32.589.715,37
ABA400	ABA400	102030204	102030204	Crediti v/Regione o Provincia Autonoma per mobilità attiva intraregionale	-	-	-			-
ABA410	ABA410	102030205	102030205	Crediti v/Regione o Provincia Autonoma per mobilità attiva extraregionale	-	-	-			-
ABA420	ABA420	102030206	102030206	Crediti v/Regione o Provincia Autonoma per acconto quota FSR	-	-	-			-
ABA430	ABA430	102030207	102030207	Crediti v/Regione o Provincia Autonoma per finanziamento sanitario aggiuntivo corrente LEA	-	-	-			-
ABA440	ABA440	102030208	102030208	Crediti v/Regione o Provincia Autonoma per finanziamento sanitario aggiuntivo corrente extra LEA	-	-	-			-
ABA450	ABA450	102030209	102030209	Crediti v/Regione o Provincia Autonoma per spesa corrente - altro	-	-	-			-
ABA460	ABA460	102030210	102030210	Crediti v/Regione o Provincia Autonoma per ricerca	-	-	-			-
ABA480	ABA480	102030211	102030211	Crediti v/Regione o Provincia Autonoma per finanziamenti per investimenti	110.235,80	-	110.235,80			110.235,80
ABA490	ABA490	102030212	102030212	Crediti v/Regione o Provincia Autonoma per incremento fondo dotazione	-	-	-			-
ABA500	ABA500	102030213	102030213	Crediti v/Regione o Provincia Autonoma per ripiano perdite	5.780.649,77	3.778.189,78	2.002.459,99			2.002.459,99
ABA510	ABA510	102030214	102030214	Crediti v/Regione per copertura debiti al 31/12/2005	-	-	-			-
ABA520	ABA520	102030215	102030215	Crediti v/Regione o Provincia Autonoma per ricostituzione risorse da investimenti esercizi precedenti	-	-	-			-
ABA530	ABA530	102040000	102040000	CREDITI V/COMUNI	42.463,69	6.360,66	36.103,03	-		36.103,03
ABA530	ABA530	102040100	102040100	Crediti v/Comuni	42.463,69	6.360,66	36.103,03	-		36.103,03
ABA530	ABA530	102040101	102040101	Crediti v/Comuni	42.463,69	6.360,66	36.103,03			36.103,03
ABA540	ABA540	102050000	102050000	CREDITI V/AZIENDE SANITARIE PUBBLICHE	3.992.863,36	2.270.114,96	2.148.301,42	-		2.148.301,42
ABA560	ABA560	102050100	102050100	Crediti v/Asp della Regione per mobilità in compensazione	941.774,87	937.990,88	3.783,99	-		3.783,99
ABA560	ABA560	102050101	102050101	Crediti v/Asp Cosenza per mobilità in compensazione	108.024,00	108.024,00	-			-
ABA560	ABA560	102050102	102050102	Crediti v/Asp Crotone per mobilità in compensazione	-	-	-			-
ABA560	ABA560	102050103	102050103	Crediti v/Asp Catanzaro per mobilità in compensazione	23.596,16	23.596,16	-			-
ABA560	ABA560	102050104	102050104	Crediti v/Asp Vibo Valentia per mobilità in compensazione	-	-	-			-
ABA560	ABA560	102050105	102050105	Crediti v/Asp Reggio Calabria per mobilità in compensazione	237.574,93	237.574,93	-			-
ABA560	ABA560	102050106	102050106	Fondo svalutazione crediti v/Asp della Regione per mobilità in compensazione	572.579,78	568.795,79	3.783,99			3.783,99
ABA570	ABA570	102050200	102050200	Crediti v/Asp della Regione per mobilità non in compensazione	-	-	-	-		-
ABA570	ABA570	102050201	102050201	Crediti v/Asp Cosenza per mobilità non in compensazione	-	-	-			-
ABA570	ABA570	102050202	102050202	Crediti v/Asp Crotone per mobilità non in compensazione	-	-	-			-
ABA570	ABA570	102050203	102050203	Crediti v/Asp Catanzaro per mobilità non in compensazione	-	-	-			-
ABA570	ABA570	102050204	102050204	Crediti v/Asp Vibo Valentia per mobilità non in compensazione	-	-	-			-
ABA570	ABA570	102050205	102050205	Crediti v/Asp Reggio Calabria per mobilità non in compensazione	-	-	-			-
ABA570	ABA570	102050206	102050206	Fondo svalutazione crediti v/Asp della Regione per mobilità non in compensazione	-	-	-			-

ABA580	ABA580	102050300	102050300	Crediti v/Asp della Regione per altre prestazioni	644.083,04	53.694,27	1.015.941,79	-		1.015.941,79
ABA580	ABA580	102050301	102050301	Crediti v/Asp Cosenza per altre prestazioni	429.778,99	-	429.778,99			429.778,99
ABA580	ABA580	102050302	102050302	Crediti v/Asp Crotone per altre prestazioni	562,00	508,33	53,67			53,67
ABA580	ABA580	102050303	102050303	Crediti v/Asp Catanzaro per altre prestazioni	94.388,92	53.185,94	41.202,98			41.202,98
ABA580	ABA580	102050304	102050304	Crediti v/Asp Vibo Valentia per altre prestazioni	-	-	-			-
ABA580	ABA580	102050305	102050305	Crediti v/Asp Reggio Calabria per altre prestazioni	332.129,64	-	332.129,64			332.129,64
ABA580	ABA580	102050306	102050306	Fondo svalutazione crediti v/Asp della Regione per altre prestazioni	212.776,51	-	212.776,51			212.776,51
ABA560	ABA560	102050400	102050400	Crediti v/AO della Regione per mobilità in compensazione	981.138,48	981.138,48	-	-		-
ABA560	ABA560	102050401	102050401	Crediti v/ AO Cosenza per mobilità in compensazione	781.407,00	781.407,00	-			-
ABA560	ABA560	102050402	102050402	Crediti v/AO Pugliese Ciaccio (Cz) per mobilità in compensazione	93.193,97	93.193,97	-			-
ABA560	ABA560	102050403	102050403	Crediti v/AO Mater Domini per mobilità in compensazione	535,83	535,83	-			-
ABA560	ABA560	102050404	102050404	Crediti v/AO Bianchi - Melacrino - Morelli (Rc) per mobilità in compensazione	106.001,68	106.001,68	-			-
ABA560	ABA560	102050405	102050405	Fondo svalutazione crediti v/AO della Regione per mobilità in compensazione	-	-	-			-
ABA570	ABA570	102050500	102050500	Crediti v/AO della Regione per mobilità non in compensazione	-	-	1.127.969,61	-		1.127.969,61
ABA570	ABA570	102050501	102050501	Crediti v/ AO Cosenza per mobilità non in compensazione	-	-	-			-
ABA570	ABA570	102050502	102050502	Crediti v/AO Pugliese Ciaccio (Cz) per mobilità non in compensazione	-	-	-			-
ABA570	ABA570	102050503	102050503	Crediti v/AO Mater Domini per mobilità non in compensazione	-	-	-			-
ABA570	ABA570	102050504	102050504	Crediti v/AO Bianchi - Melacrino - Morelli (Rc) per mobilità non in compensazione	-	-	-			-
ABA570	ABA570	102050505	102050505	Fondo svalutazione crediti v/AO della Regione per mobilità non in compensazione	-	-	-			-
ABA580	ABA580	102050600	102050600	Crediti v/AO della Regione per altre prestazioni	1.425.183,61	297.214,00	1.127.969,61			1.127.969,61
ABA580	ABA580	102050601	102050601	Crediti v/ AO Cosenza per altre prestazioni	794.067,88	297.214,00	496.853,88			496.853,88
ABA580	ABA580	102050602	102050602	Crediti v/AO Pugliese Ciaccio (Cz) per altre prestazioni	94.997,37	-	94.997,37			94.997,37
ABA580	ABA580	102050603	102050603	Crediti v/AO Mater Domini per altre prestazioni	12.114,15	-	12.114,15			12.114,15
ABA580	ABA580	102050604	102050604	Crediti v/AO Bianchi - Melacrino - Morelli (Rc) per altre prestazioni	524.004,21	-	524.004,21			524.004,21
ABA580	ABA580	102050605	102050605	Fondo svalutazione crediti v/AO della Regione per altre prestazioni	-	-	-			-
ABA560	ABA560	102050700	102050700	Crediti v/IRCCS - AOU - Fondazioni della Regione	-	-	-	-		-
ABA560	ABA560	102050701	102050701	Crediti v/IRCCS - AOU - Fondazioni della Regione per mobilita in compensazione	-	-	-			-
ABA570	ABA570	102050702	102050702	Crediti v/IRCCS - AOU - Fondazioni della Regione per mobilità non in compensazione	-	-	-			-
ABA580	ABA580	102050703	102050703	Crediti v/IRCCS - AOU - Fondazioni della Regione per altre prestazioni	-	-	-			-
ABA560	ABA560	102050704	102050704	Fondo svalutazione crediti v/IRCCS - AOU - Fondazioni della Regione per mobilita in compensazione	-	-	-			-
ABA570	ABA570	102050705	102050705	Fondo svalutazione crediti v/IRCCS - AOU - Fondazioni della Regione per mobilita non in compensazione	-	-	-			-
ABA580	ABA580	102050706	102050706	Fondo svalutazione crediti v/IRCCS - AOU - Fondazioni della Regione per altre prestazioni	-	-	-			-
ABA590	ABA590	102050800	102050800	Acconto quota FSR da distribuire	-	-	-	-		-
ABA590	ABA590	102050801	102050801	Acconto quota FSR da distribuire	-	-	-			-
ABA600	ABA600	102050900	102050900	Crediti v/aziende sanitarie pubbliche fuori Regione (mobilità pubblica non in compensazione)	683,36	77,33	606,03	-		606,03
ABA600	ABA600	102050901	102050901	Crediti v/aziende sanitarie pubbliche fuori Regione (mobilità pubblica non in compensazione)	683,36	77,33	606,03			606,03
ABA610	ABA610	102060000	102060000	CREDITI V/SOCIETA' PARTECIPATE E/O ENTI DIPENDENTI DELLA REGIONE	-	-	-	-		-
ABA640	ABA640	102060100	102060100	Crediti v/società controllate e collegate	-	-	-	-		-
ABA640	ABA640	102060101	102060101	Crediti v/società controllate e collegate	-	-	-			-
ABA630	ABA630	102060200	102060200	Crediti v/sperimentazioni gestionali	-	-	-	-		-
ABA630	ABA630	102060201	102060201	Crediti v/sperimentazioni gestionali	-	-	-			-
ABA620	ABA620	102060300	102060300	Crediti v/enti regionali	-	-	-	-		-
ABA620	ABA620	102060301	102060301	Crediti v/enti regionali	-	-	-			-
ABA650	ABA650	102070000	102070000	CREDITI V/ERARIO	33.590,47	800,67	32.789,80	-		32.789,80
ABA650	ABA650	102070100	102070100	Crediti v/Erario	33.590,47	800,67	32.789,80	-		32.789,80
ABA650	ABA650	102070101	102070101	Erario c/Ires	-	-	-			-
ABA650	ABA650	102070102	102070102	Erario c/IRAP	-	-	-			-
ABA650	ABA650	102070103	102070103	Erario c/ritenute	-	-	-			-
ABA650	ABA650	102070104	102070104	Erario c/iva	33.590,47	800,67	32.789,80			32.789,80
ABA650	ABA650	102070105	102070105	Credito v/ erario per imposte anticipate	-	-	-			-
ABA660	ABA660	102080000	102080000	CREDITI V/ALTRI	22.033.765,56	10.158.764,81	11.875.000,75	-		11.875.000,75
ABA670	ABA670	102080100	102080100	Crediti v/clienti privati	5.434.635,70	2.663.824,71	2.770.810,99	-		2.770.810,99
ABA670	ABA670	102080101	102080101	Crediti v/clienti privati	5.434.635,70	2.663.824,71	2.770.810,99			2.770.810,99
ABA680	ABA680	102080200	102080200	Crediti v/gestioni liquidatorie	-	-	-	-		-
ABA680	ABA680	102080201	102080201	Crediti v/gestioni liquidatorie	-	-	-			-
ABA690	ABA690	102080300	102080300	Crediti v/altri soggetti pubblici	6.737.953,63	864.153,31	5.873.800,32	-		5.873.800,32
ABA690	ABA690	102080301	102080301	Crediti v/altri soggetti pubblici	6.737.953,63	864.153,31	5.873.800,32			5.873.800,32
ABA700	ABA700	102080400	102080400	Crediti v/altri soggetti pubblici per ricerca	-	-	-	-		-
ABA700	ABA700	102080401	102080401	Crediti v/altri soggetti pubblici per ricerca	-	-	-			-
ABA710	ABA710	102080500	102080500	Crediti per fatture da emettere	-	-	-	-		-
ABA710	ABA710	102080501	102080501	Crediti per fatture da emettere	-	-	-			-
0	0	102080600	102080600	Crediti per note di credito da ricevere per prestazioni ospedaliere da privato	-	-	-	-		-
0	0	102080601	102080601	Crediti per note di credito da ricevere per prestazioni ospedaliere da privato	-	-	-			-
0	0	102080700	102080700	Crediti per note di credito da ricevere per prestazioni ambulatoriali (specialistica) da privato	2.629.326,57	2.213.796,61	415.529,96	-		415.529,96
0	0	102080701	102080701	Crediti per note di credito da ricevere per prestazioni ambulatoriali (specialistica) da privato	2.629.326,57	2.213.796,61	415.529,96			415.529,96
0	0	102080800	102080800	Crediti per note di credito da ricevere per altre prestazioni sanitarie da privato	-	-	-	-		-
0	0	102080801	102080801	Crediti per note di credito da ricevere per altre prestazioni sanitarie da privato	-	-	-			-
0	0	102080900	102080900	Crediti per note di credito da ricevere - altro	3.736.374,05	2.248.648,61	1.487.725,44	-		1.487.725,44
0	0	102080901	102080901	Crediti per note di credito da ricevere - altro	3.736.374,05	2.248.648,61	1.487.725,44			1.487.725,44
ABA710	ABA710	102081000	102081000	Crediti v/dipendenti	52.527,61	19.893,40	32.634,21	-		32.634,21
ABA710	ABA710	102081001	102081001	Crediti v/dipendenti	52.527,61	19.893,40	32.634,21			32.634,21
ABA710	ABA710	102081100	102081100	Acconti v/ fornitori	-	-	-	-		-
ABA710	ABA710	102081101	102081101	Acconti v/ fornitori	-	-	-			-
ABA710	ABA710	102081200	102081200	Crediti v/ARPA	-	-	-	-		-
ABA710	ABA710	102081201	102081201	Crediti v/ARPA	-	-	-			-
ABA710	ABA710	102081300	102081300	Altri crediti diversi	3.442.948,00	2.148.448,17	1.294.499,83	-		1.294.499,83
ABA710	ABA710	102081301	102081301	Altri crediti diversi	3.442.948,00	2.148.448,17	1.294.499,83			1.294.499,83
0	0	102081400	102081400	Fondo svalutazione	-	-	-	-		-
ABA670	ABA670	102081401	102081401	Fondo svalutazione - Crediti v/clienti privati	-	-	-			-
ABA680	ABA680	102081402	102081402	Fondo svalutazione - Crediti v/gestioni liquidatorie	-	-	-			-
ABA690	ABA690	102081403	102081403	Fondo svalutazione - Crediti v/altri soggetti pubblici	-	-	-			-
ABA700	ABA700	102081404	102081404	Fondo svalutazione - Crediti v/altri soggetti pubblici per ricerca	-	-	-			-
ABA710	ABA710	102081405	102081405	Fondo svalutazione - Altri crediti diversi	-	-	-			-
ABA730	ABA730	102090000	102090000	PARTECIPAZIONI CHE NON COSTITUISCONO IMMOBILIZZAZIONI	-	-	-	-	-	-
ABA730	ABA730	102090100	102090100	Partecipazioni in imprese controllate	-	-	-	-		-
ABA730	ABA730	102090101	102090101	Partecipazioni in imprese controllate	-	-	-			-
ABA730	ABA730	102090200	102090200	Partecipazioni in imprese collegate	-	-	-	-		-
ABA730	ABA730	102090201	102090201	Partecipazioni in imprese collegate	-	-	-			-
ABA730	ABA730	102090300	102090300	Partecipazioni in altre imprese	-	-	-			-
ABA730	ABA730	102090301	102090301	Partecipazioni in altre imprese	-	-	-			-
ABA740	ABA740	102100000	102100000	ALTRI TITOLI CHE NON COSTITUISCONO IMMOBILIZZAZIONI	-	-	-	-		-
ABA740	ABA740	102100100	102100100	Altri titoli che non costituiscono immobilizzazioni	-	-	-	-		-
ABA740	ABA740	102100101	102100101	Altri titoli che non costituiscono immobilizzazioni	-	-	-			-
ABA750	ABA750	102110000	102110000	CASSA	291.642,33	281.409,77	10.232,56	-		10.232,56

ABA760	ABA760	102110100	102110100	Cassa principale	136.826,54	126.593,98	10.232,56	-		10.232,56
ABA760	ABA760	102110101	102110101	Cassa principale	136.826,54	126.593,98	10.232,56			10.232,56
ABA760	ABA760	102110200	102110200	Cassa economale	154.815,79	154.815,79	-	-		-
ABA760	ABA760	102110201	102110201	Cassa economale	154.815,79	154.815,79	-			-
ABA760	ABA760	102110300	102110300	Cassa ALPI	-	-	-	-		-
ABA760	ABA760	102110301	102110301	Cassa ALPI	-	-	-			-
ABA770	ABA770	102120000	102120000	ISTITUTO TESORIERE	242.007.117,20	220.610.336,07	21.396.781,13	-		21.396.781,13
ABA770	ABA770	102120100	102120100	Istituto Tesoriere	242.007.117,20	220.610.336,07	21.396.781,13	-		21.396.781,13
ABA770	ABA770	102120101	102120101	Istituto Tesoriere	242.007.117,20	220.610.336,07	21.396.781,13			21.396.781,13
ABA780	ABA780	102130000	102130000	TESORERIA UNICA	-	-	-	-		-
ABA780	ABA780	102130100	102130100	Tesoreria Unica	-	-	-	-		-
ABA780	ABA780	102130101	102130101	Tesoreria Unica	-	-	-			-
ABA790	ABA790	102140000	102140000	CONTI CORRENTE POSTALE	4.681.363,68	1.816.518,75	2.864.844,93	-		2.864.844,93
ABA790	ABA790	102140100	102140100	Conti corrente postale	4.681.363,68	1.816.518,75	2.864.844,93	-		2.864.844,93
ABA790	ABA790	102140101	102140101	Conti corrente postale	4.681.363,68	1.816.518,75	2.864.844,93			2.864.844,93
ACZ999	ACZ999	103000000	103000000	RATEI E RISCONTI ATTIVI	-	-	-	-		-
ACA000	ACA000	103010000	103010000	RATEI ATTIVI	-	-	-	-		-
ACA010	ACA010	103010100	103010100	Ratei attivi	-	-	-	-		-
ACA010	ACA010	103010101	103010101	Ratei attivi	-	-	-			-
ACA020	ACA020	103010200	103010200	Ratei attivi v/Asp-AO, IRCCS, AOU della Regione	-	-	-	-		-
ACA020	ACA020	103010201	103010201	Ratei attivi v/Asp-AO, IRCCS, AOU della Regione	-	-	-			-
ACA030	ACA030	103020000	103020000	RISCONTI ATTIVI	-	-	-	-		-
ACA040	ACA040	103020100	103020100	Risconti attivi	-	-	-	-		-
ACA040	ACA040	103020101	103020101	Risconti attivi	-	-	-			-
ACA050	ACA050	103020200	103020200	Risconti attivi v/Asp-AO, IRCCS, AOU della Regione	-	-	-	-		-
ACA050	ACA050	103020201	103020201	Risconti attivi v/Asp-AO, IRCCS, AOU della Regione	-	-	-			-
0	0	200000000	200000000	PASSIVO	322.164.461,26	457.828.239,67	141.365.831,17	-		141.365.831,17
PAZ999	PAZ999	201000000	201000000	PATRIMONIO NETTO	15.246.655,78	51.043.291,11	35.796.635,33	-		35.796.635,33
PAA000	PAA000	201010000	201010000	FONDO DI DOTAZIONE	-	-	-	-		-
PAA000	PAA000	201010100	201010100	Fondo di dotazione	-	-	-	-		-
PAA000	PAA000	201010101	201010101	Fondo di dotazione	-	-	-			-
PAA010	PAA010	201020000	201020000	FINANZIAMENTI PER INVESTIMENTI	2.878.496,45	48.953.232,17	46.074.735,72	-		46.074.735,72
PAA020	PAA020	201020100	201020100	Finanziamenti per beni di prima dotazione	-	-	-	-		-
PAA020	PAA020	201020101	201020101	Finanziamenti per beni di prima dotazione	-	-	-			-
PAA030	PAA030	201020200	201020200	Finanziamenti da Stato per investimenti	-	-	-	-		-
PAA040	PAA040	201020201	201020201	Finanziamenti da Stato per investimenti - ex art. 20 legge 67/88	-	-	-			-
PAA050	PAA050	201020202	201020202	Finanziamenti da Stato per investimenti - ricerca	-	-	-			-
PAA060	PAA060	201020203	201020203	Finanziamenti da Stato per investimenti - altro	-	-	-			-
PAA070	PAA070	201020300	201020300	Finanziamenti da Regione per investimenti	2.569.586,37	38.006.084,03	35.436.497,66	-		35.436.497,66
PAA070	PAA070	201020301	201020301	Finanziamenti da Regione per investimenti	2.569.586,37	38.006.084,03	35.436.497,66			35.436.497,66
PAA080	PAA080	201020400	201020400	Finanziamenti da altri soggetti pubblici per investimenti	-	-	-	-		-
PAA080	PAA080	201020401	201020401	Finanziamenti da altri soggetti pubblici per investimenti	-	-	-			-
PAA090	PAA090	201020500	201020500	Finanziamenti per investimenti da rettifica contributi in conto esercizio	308.910,08	10.947.148,14	10.638.238,06	-		10.638.238,06
PAA090	PAA090	201020501	201020501	Finanziamenti per investimenti da rettifica contributi in conto esercizio - da Stato	-	-	-			-
PAA090	PAA090	201020502	201020502	Finanziamenti per investimenti da rettifica contributi in conto esercizio - da Regione	308.910,08	10.947.148,14	10.638.238,06			10.638.238,06
PAA090	PAA090	201020503	201020503	Finanziamenti per investimenti da rettifica contributi in conto esercizio - da altri soggetti pubblici	-	-	-			-
PAA100	PAA100	201030000	201030000	RISERVE DA DONAZIONI E LASCITI VINCOLATI AD INVESTIMENTI	-	20.000,00	20.000,00	-		20.000,00
PAA100	PAA100	201030100	201030100	Riserve da donazioni e lasciti vincolati ad investimenti	-	20.000,00	20.000,00	-		20.000,00
PAA100	PAA100	201030101	201030101	Riserve da donazioni e lasciti vincolati ad investimenti	-	20.000,00	20.000,00			20.000,00
PAA110	PAA110	201040000	201040000	RISERVE DIVERSE	-	-	-	-		-
PAA120	PAA120	201040100	201040100	Riserve da rivalutazioni	-	-	-	-		-
PAA120	PAA120	201040101	201040101	Riserve da rivalutazioni	-	-	-			-
PAA130	PAA130	201040200	201040200	Riserve da plusvalenze da reinvestire	-	-	-			-
PAA130	PAA130	201040201	201040201	Riserve da plusvalenze da reinvestire	-	-	-			-
PAA140	PAA140	201040300	201040300	Contributi da reinvestire	-	-	-	-		-
PAA140	PAA140	201040301	201040301	Contributi da reinvestire	-	-	-			-
PAA150	PAA150	201040400	201040400	Riserve da utili di esercizio destinati ad investimenti	-	-	-	-		-
PAA150	PAA150	201040401	201040401	Riserve da utili di esercizio destinati ad investimenti	-	-	-			-
PAA160	PAA160	201040500	201040500	Altre riserve	-	-	-	-		-
PAA160	PAA160	201040501	201040501	Riserva per spese di investimento	-	-	-			-
PAA160	PAA160	201040502	201040502	Riserva per spese in conto esercizio	-	-	-			-
PAA170	PAA170	201050000	201050000	CONTRIBUTI PER RIPIANO PERDITE	-	2.002.210,96	2.002.210,96	-		2.002.210,96
PAA180	PAA180	201050100	201050100	Contributi per copertura debiti al 31/12/2005	-	-	-	-		-
PAA180	PAA180	201050101	201050101	Contributi per copertura debiti al 31/12/2005	-	-	-			-
PAA190	PAA190	201050200	201050200	Contributi per ricostituzione risorse da investimenti esercizi precedenti	-	-	-	-		-
PAA190	PAA190	201050201	201050201	Contributi per ricostituzione risorse da investimenti esercizi precedenti	-	-	-			-
PAA200	PAA200	201050300	201050300	Altro	-	2.002.210,96	2.002.210,96	-		2.002.210,96
PAA200	PAA200	201050301	201050301	Altro	-	2.002.210,96	2.002.210,96			2.002.210,96
PAA210	PAA210	201060000	201060000	UTILI (PERDITE) PORTATE A NUOVO	3.158.583,23	67.847,98	- 3.090.735,25	-		- 3.090.735,25
PAA210	PAA210	201060100	201060100	Utili (perdite) portate a nuovo	3.158.583,23	67.847,98	- 3.090.735,25	-		- 3.090.735,25
PAA210	PAA210	201060101	201060101	Utili portati a nuovo	-	67.847,98	67.847,98			67.847,98
PAA210	PAA210	201060102	201060102	Perdita portata a nuovo	3.158.583,23	-	- 3.158.583,23			- 3.158.583,23
PAA220	PAA220	201070000	201070000	UTILE (PERDITA) D'ESERCIZIO	9.209.576,10	-	- 9.209.576,10	-		- 9.209.576,10
PAA220	PAA220	201070100	201070100	Utile (perdita) d'esercizio	9.209.576,10	-	- 9.209.576,10	-		- 9.209.576,10
PAA220	PAA220	201070101	201070101	Utile (perdita) d'esercizio	9.209.576,10	-	- 9.209.576,10			- 9.209.576,10
PBZ999	PBZ999	202000000	202000000	FONDI PER RISCHI E ONERI	3.695.472,98	22.406.083,82	18.710.610,84			18.710.610,84
PBA000	PBA000	202010000	202010000	FONDI PER IMPOSTE, ANCHE DIFFERITE	-	276.533,09	276.533,09	-		276.533,09
PBA000	PBA000	202010100	202010100	Fondi per imposte, anche differite	-	276.533,09	276.533,09	-		276.533,09
PBA000	PBA000	202010101	202010101	Fondi per imposte, anche differite	-	276.533,09	276.533,09			276.533,09
PBA010	PBA010	202020000	202020000	FONDI PER RISCHI	3.669.369,94	14.454.809,06	10.785.439,12	-		10.785.439,12
PBA010	PBA010	202020100	202020100	Fondi per rischi	3.669.369,94	14.454.809,06	10.785.439,12	-		10.785.439,12
PBA020	PBA020	202020101	202020101	Fondo rischi per cause civili ed oneri processuali	1.701.932,06	3.665.982,33	1.964.050,27			1.964.050,27
PBA030	PBA030	202020102	202020102	Fondo rischi per contenzioso personale dipendente	85.391,03	1.345.908,04	1.260.517,01			1.260.517,01
PBA040	PBA040	202020103	202020103	Fondo rischi connessi all'acquisto di prestazioni sanitarie da privato	-	900.000,00	900.000,00			900.000,00
PBA050	PBA050	202020104	202020104	Fondo rischi per copertura diretta dei rischi (autoassicurazione)	417.900,00	2.907.199,00	2.489.299,00			2.489.299,00
PBA060	PBA060	202020105	202020105	Altri fondi rischi	1.464.146,85	5.635.719,69	4.171.572,84			4.171.572,84
PBA070	PBA070	202030000	202030000	FONDI DA DISTRIBUIRE	-	-	-	-		-
PBA080	PBA080	202030100	202030100	FSR indistinto da distribuire	-	-	-	-		-
PBA080	PBA080	202030101	202030101	FSR indistinto da distribuire	-	-	-			-
PBA090	PBA090	202030200	202030200	FSR vincolato da distribuire	-	-	-	-		-
PBA090	PBA090	202030201	202030201	Quota per rinnovo convenzioni L 133/08	-	-	-			-
PBA090	PBA090	202030202	202030202	Quota per emersione extracomunitari L 102/09	-	-	-			-
PBA090	PBA090	202030203	202030203	Quota per medicina Penitenziaria Dlvo 230/99	-	-	-			-
PBA090	PBA090	202030204	202030204	Quota per hanseniani L 31/86	-	-	-			-
PBA090	PBA090	202030205	202030205	Quota per fibrosi Cistica L 362/98	-	-	-			-
PBA090	PBA090	202030206	202030206	Quota per extracomunitari irregolari L 40/98	-	-	-			-
PBA090	PBA090	202030207	202030207	Quota per fondo esclusività L 488/99	-	-	-			-
PBA090	PBA090	202030208	202030208	Quota per borse studio MG L 109/88	-	-	-			-
PBA090	PBA090	202030209	202030209	Quota per veterinaria L 218/88	-	-	-			-
PBA090	PBA090	202030210	202030210	Quota per Aids L 135/90	-	-	-			-
PBA090	PBA090	202030211	202030211	Quota per progetti di PSN L 662/96	-	-	-			-
PBA090	PBA090	202030212	202030212	Quota per mutui pre-riforma	-	-	-			-
PBA090	PBA090	202030213	202030213	Quota per borse studio specializzandi	-	-	-			-
PBA090	PBA090	202030214	202030214	Quota per FSR vincolato da distribuire - altro	-	-	-			-
PBA100	PBA100	202030300	202030300	Fondo per ripiano disavanzi pregressi	-	-	-	-		-
PBA100	PBA100	202030301	202030301	Fondo per ripiano disavanzi pregressi	-	-	-			-
PBA110	PBA110	202030400	202030400	Fondo finanziamento sanitario aggiuntivo corrente LEA	-	-	-	-		-
PBA110	PBA110	202030401	202030401	Fondo finanziamento sanitario aggiuntivo corrente LEA	-	-	-			-
PBA120	PBA120	202030500	202030500	Fondo finanziamento sanitario aggiuntivo corrente extra LEA	-	-	-	-		-

PBA120	PBA120	202030501	202030501	Fondo finanziamento sanitario aggiuntivo corrente extra LEA	-	-	-			-
PBA130	PBA130	202030600	202030600	Fondo finanziamento per ricerca	-	-	-	-		-
PBA130	PBA130	202030601	202030601	Fondo finanziamento per ricerca	-	-	-			-
PBA140	PBA140	202030700	202030700	Fondo finanziamento per investimenti	-	-	-	-		-
PBA140	PBA140	202030701	202030701	Fondo finanziamento per investimenti	-	-	-			-
PBA150	PBA150	202040000	202040000	QUOTA INUTILIZZATA CONTRIBUTI	23.250,00	788.849,89	765.599,89	-		765.599,89
PBA160	PBA160	202040100	202040100	Quote inutilizzate contributi da Regione o Prov. Aut. per quota F.S. vincolato	-	749.474,89	749.474,89	-		749.474,89
PBA160	PBA160	202040101	202040101	Quote inutilizzate contributi da Regione per rinnovo convenzioni L 133/08	-	-	-			-
PBA160	PBA160	202040102	202040102	Quote inutilizzate contributi da Regione per emersione extracomunitari L 102/09	-	-	-			-
PBA160	PBA160	202040103	202040103	Quote inutilizzate contributi da Regione per medicina Penitenziaria Dlvo 230/99	-	-	-			-
PBA160	PBA160	202040104	202040104	Quote inutilizzate contributi da Regione per hanseniani L 31/86	-	-	-			-
PBA160	PBA160	202040105	202040105	Quote inutilizzate contributi da Regione per Fibrosi Cistica L 362/98	-	-	-			-
PBA160	PBA160	202040106	202040106	Quote inutilizzate contributi da Regione per Extracomunitari irregolari L 40/98	-	-	-			-
PBA160	PBA160	202040107	202040107	Quote inutilizzate contributi da Regione per Fondo esclusività L 488/99	-	-	-			-
PBA160	PBA160	202040108	202040108	Quote inutilizzate contributi da Regione per Borse studio MG L 109/88	-	-	-			-
PBA160	PBA160	202040109	202040109	Quote inutilizzate contributi da Regione per Veterinaria L 218/88	-	-	-			-
PBA160	PBA160	202040110	202040110	Quote inutilizzate contributi da Regione per Aids L 135/90	-	-	-			-
PBA160	PBA160	202040111	202040111	Quote inutilizzate contributi da Regione per Progetti di PSN L 662/96	-	17.133,53	17.133,53			17.133,53
PBA160	PBA160	202040112	202040112	Quote inutilizzate contributi da Regione per Mutui pre-riforma	-	-	-			-
PBA160	PBA160	202040113	202040113	Quote inutilizzate contributi da Regione per Borse studio specializzandi	-	-	-			-
PBA160	PBA160	202040114	202040114	Quote inutilizzate contributi da Regione o Prov. Aut. per quota F.S. vincolato - altro	-	732.341,36	732.341,36			732.341,36
PBA170	PBA170	202040200	202040200	Quote inutilizzate contributi vincolati da soggetti pubblici (extra fondo)	-	-	-	-		-
PBA170	PBA170	202040201	202040201	Quote inutilizzate contributi vincolati da soggetti pubblici (extra fondo)	-	-	-			-
PBA180	PBA180	202040300	202040300	Quote inutilizzate contributi per ricerca	-	-	-	-		-
PBA180	PBA180	202040301	202040301	Quote inutilizzate contributi per ricerca	-	-	-			-
PBA190	PBA190	202040400	202040400	Quote inutilizzate contributi vincolati da privati	23.250,00	39.375,00	16.125,00	-		16.125,00
PBA190	PBA190	202040401	202040401	Quote inutilizzate contributi vincmlati da privati	23.250,00	39.375,00	16.125,00			16.125,00
PBA200	PBA200	202050000	202050000	ALTRI FONDI PER ONERI E SPESE	2.853,04	6.885.891,78	6.883.038,74	-		6.883.038,74
PBA210	PBA210	202050100	202050100	Fondi integrativi pensione	-	25.181,93	25.181,93	-		25.181,93
PBA210	PBA210	202050101	202050101	Fondi integrativi pensione	-	25.181,93	25.181,93			25.181,93
PBA220	PBA220	202050200	202050200	Fondo rinnovi contrattuali	-	6.277.468,63	6.277.468,63	-		6.277.468,63
PBA230	PBA230	202050201	202050201	Fondo rinnovi contrattuali personale dipendente	-	2.718.754,46	2.718.754,46			2.718.754,46
PBA240	PBA240	202050202	202050202	Fondo rinnovi convenzioni MMG/PLS/MCA	-	2.991.040,68	2.991.040,68			2.991.040,68
PBA250	PBA250	202050203	202050203	Fondo rinnovi convenzioni medici Sumai	-	567.673,49	567.673,49			567.673,49
PBA260	PBA260	202050300	202050300	Altri fondi per oneri e spese	2.853,04	583.241,22	580.388,18	-		580.388,18
PBA260	PBA260	202050301	202050301	Altri fondi per oneri e spese	2.853,04	498.228,84	495.375,80			495.375,80
PBA260	PBA260	202050302	202050302	FONDO ACCANT ART 113 DLGS 50/2016	-	85.012,38	85.012,38			85.012,38
PCZ999	PCZ999	203000000	203000000	TRATTAMENTO FINE RAPPORTO	-	3.497.894,22	3.497.894,22	-		3.497.894,22
PCA000	PCA000	203010000	203010000	FONDO PER PREMI OPEROSITA' MEDICI SUMAI	-	3.497.894,22	3.497.894,22	-		3.497.894,22
PCA000	PCA000	203010100	203010100	Fondo per premi operosita' medici Sumai	-	3.497.894,22	3.497.894,22	-		3.497.894,22
PCA000	PCA000	203010101	203010101	Fondo per premi operosita' medici Sumai	-	3.497.894,22	3.497.894,22			3.497.894,22
PCA010	PCA010	203020000	203020000	FONDO PER TRATTAMENTO DI FINE RAPPORTO DIPENDENTI	-	-	-	-		-
PCA010	PCA010	203020100	203020100	Fondo per trattamento di fine rapporto dipendenti	-	-	-	-		-
PCA010	PCA010	203020101	203020101	Fondo per trattamento di fine rapporto dipendenti	-	-	-			-
PDZ999	PDZ999	204000000	204000000	DEBITI	303.222.332,50	380.880.970,52	83.360.690,78	-		83.360.690,78
PDA000	PDA000	204010000	204010000	DEBITI PER MUTUI PASSIVI	4.758,00	4.758,00	-	-		-
PDA000	PDA000	204010100	204010100	Debiti per mutui passivi	4.758,00	4.758,00	-	-		-
PDA000	PDA000	204010101	204010101	Debiti per mutui passivi	4.758,00	4.758,00	-			-
0	0	204020000	204020000	DEBITI V/STATO, REGIONE O PROVINCIA AUTONOMA	7.312.470,01	9.125.458,78	1.812.988,77	-		1.812.988,77
PDA010	PDA010	204020100	204020100	Debiti v/Stato	-	-	-	-		-
PDA020	PDA020	204020101	204020101	Debiti v/Stato per mobilità passiva extraregionale	-	-	-			-
PDA030	PDA030	204020102	204020102	Debiti v/Stato per mobilità passiva internazionale	-	-	-			-
PDA040	PDA040	204020103	204020103	Acconto quota FSR v/Stato	-	-	-			-
PDA050	PDA050	204020104	204020104	Debiti v/Stato per restituzione finanziamenti - per ricerca	-	-	-			-
PDA060	PDA060	204020105	204020105	Altri debiti v/Stato	-	-	-			-
PDA070	PDA070	204020200	204020200	Debiti v/Regione o Provincia Autonoma	7.312.470,01	9.125.458,78	1.812.988,77	-		1.812.988,77
PDA080	PDA080	204020201	204020201	Debiti v/Regione o Provincia Autonoma per finanziamenti	7.288.003,41	7.457.105,38	169.101,97			169.101,97
PDA090	PDA090	204020202	204020202	Debiti v/Regione o Provincia Autonoma per mobilità passiva intraregionale	-	-	-			-
PDA100	PDA100	204020203	204020203	Debiti v/Regione o Provincia Autonoma per mobilità passiva extraregionale	-	-	-			-
PDA110	PDA110	204020204	204020204	Acconto quota FSR da Regione o Provincia Autonoma	14.640,00	7.320,00	- 7.320,00			- 7.320,00
PDA120	PDA120	204020205	204020205	Altri debiti v/Regione o Provincia Autonoma	9.826,60	1.661.033,40	1.651.206,80			1.651.206,80
PDA130	PDA130	204030000	204030000	DEBITI V/COMUNI	2.423.940,82	3.373.828,29	949.887,47	-		949.887,47
PDA130	PDA130	204030100	204030100	Debiti v/comuni	2.423.940,82	3.373.828,29	949.887,47	-		949.887,47
PDA130	PDA130	204030101	204030101	Debiti v/comuni	2.423.940,82	3.373.828,29	949.887,47			949.887,47
PDA140	PDA140	204040000	204040000	DEBITI V/AZIENDE SANITARIE PUBBLICHE	1.306.129,29	3.084.301,13	1.778.171,84	-		1.778.171,84
PDA160	PDA160	204040100	204040100	Debiti v/Asp della Regione per quota FSR	22.748,03	20.948,03	- 1.800,00	-		- 1.800,00
PDA160	PDA160	204040101	204040101	Debiti v/ Asp Cosenza per quota FSR	10.843,58	9.043,58	- 1.800,00			- 1.800,00
PDA160	PDA160	204040102	204040102	Debiti v/Asp Crotone per quota FSR	-	-	-			-
PDA160	PDA160	204040103	204040103	Debiti v/Asp Catanzaro per quota FSR	3.598,26	3.598,26	-			-
PDA160	PDA160	204040104	204040104	Debiti v/Asp Vibo Valentia per quota FSR	-	-	-			-
PDA160	PDA160	204040105	204040105	Debiti v/Asp Reggio Calabria per quota FSR	8.306,19	8.306,19	-			-
PDA170	PDA170	204040200	204040200	Debiti v/Asp della Regione per finanziamento sanitario aggiuntivo corrente LEA	-	-	-	-		-
PDA170	PDA170	204040201	204040201	Debiti v/ Asp Cosenza per finanziamento sanitario aggiuntivo corrente LEA	-	-	-			-
PDA170	PDA170	204040202	204040202	Debiti v/Asp Crotone per finanziamento sanitario aggiuntivo corrente LEA	-	-	-			-
PDA170	PDA170	204040203	204040203	Debiti v/Asp Catanzaro per finanziamento sanitario aggiuntivo corrente LEA	-	-	-			-
PDA170	PDA170	204040204	204040204	Debiti v/Asp Vibo Valentia per finanziamento sanitario aggiuntivo corrente LEA	-	-	-			-
PDA170	PDA170	204040205	204040205	Debiti v/Asp Reggio Calabria per finanziamento sanitario aggiuntivo corrente LEA	-	-	-			-
PDA180	PDA180	204040300	204040300	Debiti v/Asp della Regione per finanziamento sanitario aggiuntivo corrente extra LEA	-	-	-	-		-
PDA180	PDA180	204040301	204040301	Debiti v/ Asp Cosenza per finanziamento sanitario aggiuntivo corrente extra LEA	-	-	-			-
PDA180	PDA180	204040302	204040302	Debiti v/Asp Crotone per finanziamento sanitario aggiuntivo corrente extra LEA	-	-	-			-
PDA180	PDA180	204040303	204040303	Debiti v/Asp Catanzaro per finanziamento sanitario aggiuntivo corrente extra LEA	-	-	-			-
PDA180	PDA180	204040304	204040304	Debiti v/Asp Vibo Valentia per finanziamento sanitario aggiuntivo corrente extra LEA	-	-	-			-
PDA180	PDA180	204040305	204040305	Debiti v/Asp Reggio Calabria per finanziamento sanitario aggiuntivo corrente extra LEA	-	-	-			-
PDA190	PDA190	204040400	204040400	Debiti v/Asp della Regione per mobilità in compensazione	-	-	-	-		-
PDA190	PDA190	204040401	204040401	Debiti v/ Asp Cosenza per mobilità in compensazione	-	-	-			-
PDA190	PDA190	204040402	204040402	Debiti v/Asp Crotone per mobilità in compensazione	-	-	-			-
PDA190	PDA190	204040403	204040403	Debiti v/Asp Catanzaro per mobilità in compensazione	-	-	-			-
PDA190	PDA190	204040404	204040404	Debiti v/Asp Vibo Valentia per mobilità in compensazione	-	-	-			-
PDA190	PDA190	204040405	204040405	Debiti v/Asp Reggio Calabria per mobilità in compensazione	-	-	-			-
PDA200	PDA200	204040500	204040500	Debiti v/Asp della Regione per mobilità non in compensazione	-	-	-	-		-
PDA200	PDA200	204040501	204040501	Debiti v/ Asp Cosenza per mobilità non in compensazione	-	-	-			-
PDA200	PDA200	204040502	204040502	Debiti v/Asp Crotone per mobilità non in compensazione	-	-	-			-

PDA200	PDA200	204040503	204040503	Debiti v/Asp Catanzaro per mobilità non in compensazione	-	-	-			-
PDA200	PDA200	204040504	204040504	Debiti v/Asp Vibo Valentia per mobilità non in compensazione	-	-	-			-
PDA200	PDA200	204040505	204040505	Debiti v/Asp Reggio Calabria per mobilità non in compensazione	-	-	-			-
PDA210	PDA210	204040600	204040600	Debiti v/Asp della Regione per altre prestazioni	-	1.081.007,28	1.081.007,28	-		1.081.007,28
PDA210	PDA210	204040601	204040601	Debiti v/ Asp Cosenza per altre prestazioni	-	1.058.573,98	1.058.573,98			1.058.573,98
PDA210	PDA210	204040602	204040602	Debiti v/Asp Crotone per altre prestazioni	-	-	-			-
PDA210	PDA210	204040603	204040603	Debiti v/Asp Catanzaro per altre prestazioni	-	19.070,66	19.070,66			19.070,66
PDA210	PDA210	204040604	204040604	Debiti v/Asp Vibo Valentia per altre prestazioni	-	-	-			-
PDA210	PDA210	204040605	204040605	Debiti v/Asp Reggio Calabria per altre prestazioni	-	3.362,64	3.362,64			3.362,64
PDA160	PDA160	204040700	204040700	Debiti v/AO della Regione per quota FSR	1.274.610,24	1.643.427,86	368.817,62	-		368.817,62
PDA160	PDA160	204040701	204040701	Debiti v/AO Cosenza per quota FSR	41.137,01	44.989,57	3.852,56			3.852,56
PDA160	PDA160	204040702	204040702	Debiti v/AO Pugliese Ciaccio (Cz) per quota FSR	1.008.920,20	1.348.230,98	339.310,78			339.310,78
PDA160	PDA160	204040703	204040703	Debiti v/AO Mater Domini per quota FSR	16.489,41	16.489,41	-			-
PDA160	PDA160	204040704	204040704	Debiti v/AO Bianchi - Melacrino - Morelli (Rc) per quota FSR	208.063,62	233.717,90	25.654,28			25.654,28
PDA170	PDA170	204040800	204040800	Debiti v/AO della Regione per finanziamento sanitario aggiuntivo corrente LEA	-	-	-	-		-
PDA170	PDA170	204040801	204040801	Debiti v/AO Cosenza per finanziamento sanitario aggiuntivo corrente LEA	-	-	-			-
PDA170	PDA170	204040802	204040802	Debiti v/AO Pugliese Ciaccio (Cz) per finanziamento sanitario aggiuntivo corrente LEA	-	-	-			-
PDA170	PDA170	204040803	204040803	Debiti v/AO Mater Domini per finanziamento sanitario aggiuntivo corrente LEA	-	-	-			-
PDA170	PDA170	204040804	204040804	Debiti v/AO Bianchi - Melacrino - Morelli (Rc) per finanziamento sanitario aggiuntivo corrente LEA	-	-	-			-
PDA180	PDA180	204040900	204040900	Debiti v/AO della Regione per finanziamento sanitario aggiuntivo corrente extra LEA	-	-	-	-		-
PDA180	PDA180	204040901	204040901	Debiti v/AO Cosenza per finanziamento sanitario aggiuntivo corrente extra LEA	-	-	-			-
PDA180	PDA180	204040902	204040902	Debiti v/AO Pugliese Ciaccio (Cz) per finanziamento sanitario aggiuntivo corrente extra LEA	-	-	-			-
PDA180	PDA180	204040903	204040903	Debiti v/AO Mater Domini per finanziamento sanitario aggiuntivo corrente extra LEA	-	-	-			-
PDA180	PDA180	204040904	204040904	Debiti v/AO Bianchi - Melacrino - Morelli (Rc) per finanziamento sanitario aggiuntivo corrente extra LEA	-	-	-			-
PDA190	PDA190	204041000	204041000	Debiti v/AO della Regione per mobilità in compensazione	-	-	-	-		-
PDA190	PDA190	204041001	204041001	Debiti v/AO Cosenza per mobilità in compensazione	-	-	-			-
PDA190	PDA190	204041002	204041002	Debiti v/AO Pugliese Ciaccio (Cz) per mobilità in compensazione	-	-	-			-
PDA190	PDA190	204041003	204041003	Debiti v/AO Mater Domini per mobilità in compensazione	-	-	-			-
PDA190	PDA190	204041004	204041004	Debiti v/AO Bianchi - Melacrino - Morelli (Rc) per mobilità in compensazione	-	-	-			-
PDA200	PDA200	204041100	204041100	Debiti v/AO della Regione per mobilità non in compensazione	-	-	-	-		-
PDA200	PDA200	204041101	204041101	Debiti v/AO Cosenza per mobilità non in compensazione	-	-	-			-
PDA200	PDA200	204041102	204041102	Debiti v/AO Pugliese Ciaccio (Cz) per mobilità non in compensazione	-	-	-			-
PDA200	PDA200	204041103	204041103	Debiti v/AO Mater Domini per mobilità non in compensazione	-	-	-			-
PDA200	PDA200	204041104	204041104	Debiti v/AO Bianchi - Melacrino - Morelli (Rc) per mobilità non in compensazione	-	-	-			-
PDA210	PDA210	204041200	204041200	Debiti v/AO della Regione per altre prestazioni	-	191.149,59	191.149,59	-		191.149,59
PDA210	PDA210	204041201	204041201	Debiti v/AO Cosenza per altre prestazioni	-	4.907,75	4.907,75			4.907,75
PDA210	PDA210	204041202	204041202	Debiti v/AO Pugliese Ciaccio (Cz) per altre prestazioni	-	92.404,10	92.404,10			92.404,10
PDA210	PDA210	204041203	204041203	Debiti v/AO Mater Domini per altre prestazioni	-	-	-			-
PDA210	PDA210	204041204	204041204	Debiti v/AO Bianchi - Melacrino - Morelli (Rc) per altre prestazioni	-	93.837,74	93.837,74			93.837,74
0	0	204041300	204041300	Debiti v/IRCCS - AOU - Fondazioni della Regione	-	-	-	-		-
PDA160	PDA160	204041301	204041301	Debiti v/IRCCS - AOU - Fondazioni della Regione per quota FSR	-	-	-			-
PDA170	PDA170	204041302	204041302	Debiti v/IRCCS - AOU - Fondazioni della Regione per finanziamento sanitario aggiuntivo corrente LEA	-	-	-			-
PDA180	PDA180	204041303	204041303	Debiti v/IRCCS - AOU - Fondazioni della Regione per finanziamento sanitario aggiuntivo corrente extra LEA	-	-	-			-
PDA190	PDA190	204041304	204041304	Debiti v/IRCCS - AOU - Fondazioni della Regione per mobilità in compensazione	-	-	-			-
PDA200	PDA200	204041305	204041305	Debiti v/IRCCS - AOU - Fondazioni della Regione per mobilità non in compensazione	-	-	-			-
PDA210	PDA210	204041306	204041306	Debiti v/IRCCS - AOU - Fondazioni della Regione per altre prestazioni	-	-	-			-
PDA220	PDA220	204041400	204041400	Debiti v/aziende sanitarie pubbliche fuori Regione (mobilità pubblica non in compensazione)	8.771,02	147.768,37	138.997,35	-		138.997,35
PDA220	PDA220	204041401	204041401	Debiti v/aziende sanitarie pubbliche fuori Regione (mobilità pubblica non in compensazione)	8.771,02	147.768,37	138.997,35			138.997,35
PDA230	PDA230	204041500	204041500	Debiti v/Asp-AO, IRCCS, AOU della Regione per versamenti c/patrimonio netto	-	-	-	-		-
PDA230	PDA230	204041501	204041501	Debiti v/Asp-AO, IRCCS, AOU della Regione per versamenti c/patrimonio netto	-	-	-			-
PDA240	PDA240	204050000	204050000	DEBITI V/ SOCIETA' PARTECIPATE E/O ENTI DIPENDENTI DELLA REGIONE	-	-	-	-		-
PDA270	PDA270	204050100	204050100	Debiti v/società controllate e collegate	-	-	-	-		-
PDA270	PDA270	204050101	204050101	Debiti v/società controllate e collegate	-	-	-			-
PDA250	PDA250	204050200	204050200	Debiti v/enti regionali	-	-	-	-		-
PDA250	PDA250	204050201	204050201	Debiti v/enti regionali	-	-	-			-
PDA260	PDA260	204050300	204050300	Debiti v/sperimentazioni gestionali	-	-	-	-		-
PDA260	PDA260	204050301	204050301	Debiti v/sperimentazioni gestionali	-	-	-			-
PDA280	PDA280	204060000	204060000	DEBITI V/FORNITORI	142.630.448,32	187.079.774,19	44.449.325,87	-		44.449.325,87
PDA300	PDA300	204060100	204060100	Debiti v/ fornitori	127.114.509,74	168.477.529,12	41.363.019,38	-		41.363.019,38
PDA300	PDA300	204060101	204060101	Debiti v/ fornitori	127.114.509,74	168.477.529,12	41.363.019,38			41.363.019,38
PDA290	PDA290	204060200	204060200	Debiti v/Case di cura	2.610.665,56	2.414.551,08	- 196.114,48	-		- 196.114,48
PDA290	PDA290	204060201	204060201	Debiti v/Case di cura	2.610.665,56	2.414.551,08	- 196.114,48			- 196.114,48
PDA290	PDA290	204060300	204060300	Debiti v/specialisti convenzionati esterni	-	-	-	-		-
PDA290	PDA290	204060301	204060301	Debiti v/specialisti convenzionati esterni	-	-	-			-
PDA290	PDA290	204060400	204060400	Debiti v/specialisti convenzionati interni	-	161.740,36	161.740,36	-		161.740,36
PDA290	PDA290	204060401	204060401	Debiti v/specialisti convenzionati interni	-	161.740,36	161.740,36			161.740,36
PDA300	PDA300	204060500	204060500	Debiti v/farmacie	8.040.303,94	8.415.365,80	375.061,86	-		375.061,86
PDA300	PDA300	204060501	204060501	Debiti v/farmacie	8.040.303,94	8.415.365,80	375.061,86			375.061,86
PDA290	PDA290	204060600	204060600	Debiti v/altre strutture accreditate e convenzionate	11.653,44	43.377,69	31.724,25	-		31.724,25
PDA290	PDA290	204060601	204060601	Debiti v/altre strutture accreditate e convenzionate	11.653,44	43.377,69	31.724,25			31.724,25
PDA300	PDA300	204060700	204060700	Debiti v/professionisti	28.054,83	122.358,62	94.303,79	-		94.303,79
PDA300	PDA300	204060701	204060701	Debiti v/professionisti	28.054,83	122.358,62	94.303,79			94.303,79
PDA290	PDA290	204060800	204060800	Debiti per fatture da ricevere da erogatori (privati accreditati e convenzionati) di prestazioni sanitarie	122.312,29	5.804.122,77	5.681.810,48	-		5.681.810,48
PDA290	PDA290	204060801	204060801	Debiti per fatture da ricevere da erogatori (privati accreditati e convenzionati) di prestazioni sanitarie	122.312,29	5.804.122,77	5.681.810,48			5.681.810,48
PDA300	PDA300	204060900	204060900	Debiti per fatture da ricevere da altri fornitori	4.702.948,52	1.640.728,75	- 3.062.219,77	-		- 3.062.219,77
PDA300	PDA300	204060901	204060901	Debiti per fatture da ricevere da altri fornitori	4.702.948,52	1.640.728,75	- 3.062.219,77			- 3.062.219,77
PDA300	PDA300	204061000	204061000	Debiti v/erogatori sanitari privati per mobilità attiva extraregionale v/ privato	-	-	-	-		-
PDA300	PDA300	204061001	204061001	Debiti v/erogatori sanitari privati per mobilità attiva extraregionale v/ privato	-	-	-			-
PDA310	PDA310	204070000	204070000	DEBITI V/ISTITUTO TESORIERE	1.226.003,99	1.230.003,99	4.000,00	-		4.000,00
PDA310	PDA310	204070100	204070100	Debiti v/istituto tesoriere	1.226.003,99	1.230.003,99	4.000,00	-		4.000,00
PDA310	PDA310	204070101	204070101	Debiti v/istituto tesoriere	1.226.003,99	1.230.003,99	4.000,00			4.000,00
PDA320	PDA320	204080000	204080000	DEBITI TRIBUTARI	22.451.688,23	28.036.190,06	11.286.554,59	-		11.286.554,59
PDA320	PDA320	204080100	204080100	Debiti tributari	22.451.688,23	28.036.190,06	11.286.554,59	-		11.286.554,59
PDA320	PDA320	204080101	204080101	Erario c/Ires	628,59	628,59	-			-
PDA320	PDA320	204080102	204080102	Erario c/ritenute su lavoro dipendente	21.437.719,01	26.926.685,15	5.488.966,14			5.488.966,14
PDA320	PDA320	204080103	204080103	Erario c/ritenute su lavoro autonomo	-	-	-			-
PDA320	PDA320	204080104	204080104	Erario c/Iva	9.877,21	46.424,67	36.547,46			36.547,46
PDA320	PDA320	204080105	204080105	Erario c/IRAP	-	-	-			-

PDA320	PDA320	204080106	204080106	Altre imposte e tasse	1.003.463,42	1.062.451,65	58.988,23			58.988,23
PDA320	PDA320	204080107	204080107	DEBITI IVA SPLIT PAYMENT	11.411.943,41	17.113.996,17	5.702.052,76			5.702.052,76
PDA330	PDA330	204090000	204090000	DEBITI V/ISTITUTI PREVIDENZIALI, ASSISTENZIALI E SICUREZZA SOCIALE	29.048.358,23	35.892.638,75	6.844.280,52	-		6.844.280,52
PDA330	PDA330	204090100	204090100	Debiti v/istituti previdenziali, assistenziali e sicurezza sociale	29.048.358,23	35.892.638,75	6.844.280,52	-		6.844.280,52
PDA330	PDA330	204090101	204090101	Debiti v/INPDAP	754.038,19	789.095,17	35.056,98			35.056,98
PDA330	PDA330	204090102	204090102	Debiti v/INPS lavoratori dipendenti	-	-	-			-
PDA330	PDA330	204090103	204090103	Debiti v/INPS lavoratori autonomi	-	-	-			-
PDA330	PDA330	204090104	204090104	Debiti v/INAIL	-	-	-			-
PDA330	PDA330	204090105	204090105	Debiti v/EMPAM	-	25.827,78	25.827,78			25.827,78
PDA330	PDA330	204090106	204090106	Debiti v/ONAOSI	44.937,11	105.058,96	60.121,85			60.121,85
PDA330	PDA330	204090107	204090107	Debiti v/altri Istituti Previdenziali	28.249.382,93	34.972.656,84	6.723.273,91			6.723.273,91
PDA340	PDA340	204100000	204100000	ALTRI DEBITI	96.818.535,61	113.054.017,33	16.235.481,72	-		16.235.481,72
PDA340	PDA340	204100100	204100100	Altri debiti	96.818.535,61	113.054.017,33	16.235.481,72	-		16.235.481,72
PDA350	PDA350	204100101	204100101	Debiti v/altri finanziatori	-	-	-			-
PDA360	PDA360	204100102	204100102	Debiti v/personale ruolo sanitario	47.455.548,16	58.685.022,41	11.229.474,25			11.229.474,25
PDA360	PDA360	204100103	204100103	Debiti v/personale ruolo professionale	327.621,74	437.242,03	109.620,29			109.620,29
PDA360	PDA360	204100104	204100104	Debiti v/personale ruolo amministrativo	5.102.317,61	6.392.940,11	1.290.622,50			1.290.622,50
PDA360	PDA360	204100105	204100105	Debiti v/personale ruolo tecnico	7.204.180,56	8.158.423,77	954.243,21			954.243,21
PDA370	PDA370	204100106	204100106	Debiti v/gestioni liquidatorie	-	-	-			-
PDA380	PDA380	204100107	204100107	Debiti vs. Terzi su emolumenti stipendiali (organizzazioni sindacali, pignoramenti e trattenute varie)	2.379.407,70	3.714.457,91	1.335.050,21			1.335.050,21
PDA380	PDA380	204100108	204100108	Debiti v/ Cessionari	1.796.801,24	1.746.399,64	- 50.401,60		-	50.401,60
PDA380	PDA380	204100109	204100109	Debiti v/organi direttivi ed istituzionali	280.306,58	403.232,01	122.925,43			122.925,43
PDA380	PDA380	204100110	204100110	Debiti v/assistiti	676.220,82	1.169.871,82	493.651,00			493.651,00
PDA380	PDA380	204100111	204100111	Debiti v/medici di medicina generale	22.805.125,23	23.313.373,54	508.248,31			508.248,31
PDA380	PDA380	204100112	204100112	Debiti v/pediatri di libera scelta	2.686.377,90	2.923.195,15	236.817,25			236.817,25
PDA380	PDA380	204100113	204100113	Debiti v/medici della continuità assistenziale (Guardie Mediche)	-	1.696,58	1.696,58			1.696,58
PDA380	PDA380	204100114	204100114	Debiti per depositi cauzionali	-	-	-			-
PDA380	PDA380	204100115	204100115	Debiti v/arpa	-	-	-			-
PDA380	PDA380	204100116	204100116	Altri debiti diversi	6.104.628,07	6.108.162,36	3.534,29			3.534,29
0	0	204100117	204100117	Note di credito da emettere	-	-	-			-
PDA380	PDA380	204100118	204100118	Debiti al 31/12/2005	-	-	-			-
PEZ999	PEZ999	205000000	205000000	RATEI E RISCONTI PASSIVI	-	-	-	-		-
PEA000	PEA000	205010000	205010000	RATEI PASSIVI	-	-	-	-		-
PEA010	PEA010	205010100	205010100	Ratei passivi	-	-	-	-		-
PEA010	PEA010	205010101	205010101	Ratei passivi	-	-	-			-
PEA020	PEA020	205010200	205010200	Ratei passivi v/Asp-AO, IRCCS, AOU della Regione	-	-	-	-		-
PEA020	PEA020	205010201	205010201	Ratei passivi v/Asp-AO, IRCCS, AOU della Regione	-	-	-			-
PEA030	PEA030	205020000	205020000	RISCONTI PASSIVI	-	-	-	-		-
PEA040	PEA040	205020100	205020100	Risconti passivi	-	-	-	-		-
PEA040	PEA040	205020101	205020101	Risconti passivi	-	-	-			-
PEA050	PEA050	205020200	205020200	Risconti passivi v/Asp-AO, IRCCS, AOU della Regione	-	-	-	-		-
PEA050	PEA050	205020201	205020201	Risconti passivi v/Asp-AO, IRCCS, AOU della Regione	-	-	-			-
0	0	300000000	300000000	CONTI D'ORDINE	306.013.778,32	306.007.609,54	- 0,00	-	-	0,00
0	0	301000000	301000000	CONTI D'ORDINE	306.013.778,32	306.007.609,54	- 0,00	-	-	0,00
ADZ999	ADZ999	301010000	301010000	CONTI D'ORDINE DELL'ATTIVO	306.013.778,32	306.010.693,93	3.084,39	-		3.084,39
ADA000	ADA000	301010100	301010100	Canoni leasing ancora da pagare	-	-	-	-		-
ADA000	ADA000	301010101	301010101	Canoni leasing ancora da pagare	-	-	-			-
ADA010	ADA010	301010200	301010200	Depositi cauzionali	3.084,39	-	3.084,39	-		3.084,39
ADA010	ADA010	301010201	301010201	Depositi cauzionali	3.084,39	-	3.084,39			3.084,39
ADA030	ADA030	301010300	301010300	Altri conti d'ordine	306.010.693,93	306.010.693,93	-	-		-
ADA030	ADA030	301010301	301010301	Garanzie prestate	-	-	-			-
ADA030	ADA030	301010302	301010302	Garanzie ricevute	-	-	-			-
ADA030	ADA030	301010303	301010303	Beni presso terzi	-	-	-			-
ADA020	ADA020	301010304	301010304	Beni in comodato	-	-	-			-
ADA030	ADA030	301010305	301010305	Beni in contenzioso	-	-	-			-
ADA030	ADA030	301010306	301010306	Altri impegni assunti	-	-	-			-
ADA030	ADA030	301010307	301010307	Altri conti d'ordine	-	-	-			-
ADA030	ADA030	301010350	301010350	Altri conti d'ordine	306.010.693,93	306.010.693,93	-			
PFZ999	PFZ999	301020000	301020000	CONTI D'ORDINE DEL PASSIVO	-	3.084,39	- 3.084,39	-		- 3.084,39
PFA000	PFA000	301020100	301020100	Canoni leasing ancora da pagare	-	-	-	-		-
PFA000	PFA000	301020101	301020101	Canoni leasing ancora da pagare	-	-	-			-
PFA010	PFA010	301020200	301020200	Depositi cauzionali	-	3.084,39	- 3.084,39	-		- 3.084,39
PFA010	PFA010	301020201	301020201	Depositi cauzionali	-	3.084,39	- 3.084,39			- 3.084,39
PFA030	PFA030	301020300	301020300	Altri conti d'ordine	-	-	-	-		-
PFA030	PFA030	301020301	301020301	Garanzie prestate	-	-	-			-
PFA030	PFA030	301020302	301020302	Garanzie ricevute	-	-	-			-
PFA030	PFA030	301020303	301020303	Beni presso terzi	-	-	-			-
PFA020	PFA020	301020304	301020304	Beni in comodato	-	-	-			-
PFA030	PFA030	301020305	301020305	Beni in contenzioso	-	-	-			-
PFA030	PFA030	301020306	301020306	Altri impegni assunti	-	-	-			-
PFA030	PFA030	301020307	301020307	Altri conti d'ordine	-	-	-			-
A	A	400000000	400000000	VALORE DELLA PRODUZIONE	4.081.600,54	264.047.742,94	259.966.142,40	- 305.603,92		259.600.538,48
AA0010	AA0010	401000000	401000000	CONTRIBUTI IN C/ESERCIZIO	2.564.489,53	250.382.132,22	247.817.642,69	- 310.897,35		247.506.745,34
AA0020	AA0020	401010000	401010000	CONTRIBUTI DA REGIONE E PROV. AUT. PER QUOTA F.S. REGIONALE	2.211.403,91	249.675.960,98	247.464.557,07	- 360.363,39		247.104.193,68
AA0030	AA0030	401010100	401010100	da Regione e Prov. Aut. per quota F.S. regionale indistinto	-	242.891.424,65	242.891.424,65	-		242.891.424,65
AA0030	AA0030	401010101	401010101	da Regione e Prov. Aut. per quota F.S. regionale indistinto	-	242.891.424,65	242.891.424,65	-		242.891.424,65
AA0040	AA0040	401010200	401010200	da Regione e Prov. Aut. per quota F.S. regionale vincolato	2.211.403,91	6.784.536,33	4.573.132,42	- 360.363,39		4.212.769,03
AA0040	AA0040	401010201	401010201	Quota per rinnovo convenzioni L 133/08	-	-	-	-		-
AA0040	AA0040	401010202	401010202	Quota per emersione extracomunitari L 102/09	-	-	-	-		-
AA0040	AA0040	401010203	401010203	Quota per medicina Penitenziaria Dlvo 230/99	-	360.363,39	360.363,39	- 360.363,39		-
AA0040	AA0040	401010204	401010204	Quota per hanseniani L 31/86	-	-	-	-		-
AA0040	AA0040	401010205	401010205	Quota per fibrosi Cistica L 362/98	-	-	-	-		-
AA0040	AA0040	401010206	401010206	Quota per extracomunitari irregolari L 40/98	-	-	-	-		-
AA0040	AA0040	401010207	401010207	Quota per fondo esclusività L 488/99	-	-	-	-		-
AA0040	AA0040	401010208	401010208	Quota per borse studio MG L 109/88	-	-	-	-		-
AA0040	AA0040	401010209	401010209	Quota per veterinaria L 218/88	-	-	-	-		-
AA0040	AA0040	401010210	401010210	Quota per Aids L 135/90	-	-	-	-		-
AA0040	AA0040	401010211	401010211	Quota per progetti di PSN L 662/96	1.437.995,36	3.960.279,22	2.522.283,86	-		2.522.283,86
AA0040	AA0040	401010212	401010212	Quota per mutui pre-riforma	-	-	-	-		-
AA0040	AA0040	401010213	401010213	Quota per borse studio specializzandi	-	-	-	-		-
AA0040	AA0040	401010214	401010214	Quota per FSR vincolato - altro	773.408,55	2.463.893,72	1.690.485,17	-		1.690.485,17
AA0050	AA0050	401020000	401020000	CONTRIBUTI C/ESERCIZIO (EXTRA FONDO)	353.085,62	706.171,24	353.085,62	49.466,04		402.551,66
AA0060	AA0060	401020100	401020100	da Regione o Prov. Aut. (extra fondo)	353.085,62	706.171,24	353.085,62	49.466,04		402.551,66
AA0070	AA0070	401020101	401020101	Contributi da Regione o Prov. Aut. (extra fondo) vincolati	-	-	-			-
AA0080	AA0080	401020102	401020102	Contributi da Regione o Prov. Aut. (extra fondo) - Risorse aggiuntive da bilancio regionale a titolo di copertura LEA	-	-	-			-
AA0090	AA0090	401020103	401020103	Contributi da Regione o Prov. Aut. (extra fondo) - Risorse aggiuntive da bilancio regionale a titolo di copertura extra LEA	-	-	-			-
AA0100	AA0100	401020104	401020104	Contributi da Regione o Prov. Aut. (extra fondo) - Altro	353.085,62	706.171,24	353.085,62	49.466,04		402.551,66
AA0110	AA0110	401020200	401020200	Contributi da Aziende sanitarie pubbliche della Regione o Prov. Aut. (extra fondo)	-	-	-	-		-
AA0200	AA0200	401020201	401020201	Contributi da Asp/Asl-AO, IRCCS, AOU (extra fondo) vincolati	-	-	-			-
AA0210	AA0210	401020202	401020202	Contributi da Asl/Asp-AO, IRCCS, AOU (extra fondo) - Altro	-	-	-			-
AA0140	AA0140	401020300	401020300	Contributi da altri soggetti pubblici (extra fondo)	-	-	-	-		-
AA0150	AA0150	401020301	401020301	Contributi da altri soggetti pubblici (extra fondo) vincolati	-	-	-			-
AA0160	AA0160	401020302	401020302	Contributi da altri soggetti pubblici (extra fondo) L. 210/92	-	-	-			-
AA0170	AA0170	401020303	401020303	Contributi da altri soggetti pubblici (extra fondo) - Altro	-	-	-			-
AA0180	AA0180	401030000	401030000	CONTRIBUTI C/ESERCIZIO PER RICERCA	-	-	-	-		-
AA0180	AA0180	401030100	401030100	Contributo c/esercizio per ricerca	-	-	-	-		-
AA0190	AA0190	401030101	401030101	Contributi in conto esercizio da Ministero della Salute per ricerca corrente	-	-	-			-
AA0200	AA0200	401030102	401030102	Contributi in conto esercizio da Ministero della Salute per ricerca finalizzata	-	-	-			-

AA0210	AA0210	401030103	401030103	Contributi in conto esercizio da Regione ed altri soggetti pubblici per ricerca	-	-	-			-
AA0220	AA0220	401030104	401030104	Contributi da privati per ricerca	-	-	-			-
AA0230	AA0230	401040000	401040000	CONTRIBUTI C/ESERCIZIO DA PRIVATI	-	-	-	-		-
AA0230	AA0230	401040100	401040100	Altri contributi da privati	-	-	-	-		-
AA0230	AA0230	401040101	401040101	Altri contributi da privati	-	-	-	-		-
AA0240	AA0240	402000000	402000000	RETTIFICA CONTRIBUTI C/ESERCIZIO PER DESTINAZIONE AD INVESTIMENTI	1.496.500,14	-	- 1.496.500,14	-		- 1.496.500,14
AA0240	AA0240	402010000	402010000	RETTIFICA CONTRIBUTI C/ESERCIZIO PER DESTINAZIONE AD INVESTIMENTI	1.496.500,14	-	- 1.496.500,14	-		- 1.496.500,14
AA0250	AA0250	402010100	402010100	Rettifica contributi in c/esercizio per destinazione ad investimenti - da Regione o Prov. Aut. per quota F.S. regionale	1.496.500,14	-	- 1.496.500,14	-		- 1.496.500,14
AA0250	AA0250	402010101	402010101	Rettifica contributi in c/esercizio per destinazione ad investimenti - da Regione o Prov. Aut. per quota F.S. regionale	1.496.500,14	-	- 1.496.500,14			- 1.496.500,14
AA0260	AA0260	402020100	402020100	Rettifica contributi in c/esercizio per destinazione ad investimenti - altri contributi	-	-	-	-		-
AA0260	AA0260	402020101	402020101	Rettifica contributi in c/esercizio per destinazione ad investimenti - altri contributi	-	-	-			-
AA0260	AA0260	403000000	403000000	UTILIZZO FONDI PER QUOTE INUTILIZZATE CONTRIBUTI VINCOLATI DI ESERCIZI PRECEDENTI	-	-	-	-		-
AA0270	AA0270	403010000	403010000	UTILIZZO FONDI PER QUOTE INUTILIZZATE CONTRIBUTI VINCOLATI DI ESERCIZI PRECEDENTI	-	-	-	-		-
AA0280	AA0280	403010100	403010100	Utilizzo fondi per quote inutilizzate contributi di esercizi precedenti da Regione o Prov. Aut. per quota F.S. regionale vincolato	-	-	-	-		-
AA0280	AA0280	403010101	403010101	Utilizzo fondi per quote inutilizzate contributi di esercizi precedenti da Regione per quota rinnovo convenzioni L 133/08	-	-	-			-
AA0280	AA0280	403010102	403010102	Utilizzo fondi per quote inutilizzate contributi di esercizi precedenti da Regione per quota emersione extracomunitari L 102/09	-	-	-			-
AA0280	AA0280	403010103	403010103	Utilizzo fondi per quote inutilizzate contributi di esercizi precedenti da Regione per quota medicina Penitenziaria Dlvo 230/99	-	-	-			-
AA0280	AA0280	403010104	403010104	Utilizzo fondi per quote inutilizzate contributi di esercizi precedenti da Regione per quota hanseniani L 31/86	-	-	-			-
AA0280	AA0280	403010105	403010105	Utilizzo fondi per quote inutilizzate contributi di esercizi precedenti da Regione per quota Fibrosi Cistica L 362/98	-	-	-			-
AA0280	AA0280	403010106	403010106	Utilizzo fondi per quote inutilizzate contributi di esercizi precedenti da Regione per quota Extracomunitari irregolari L 40/98	-	-	-			-
AA0280	AA0280	403010107	403010107	Utilizzo fondi per quote inutilizzate contributi di esercizi precedenti da Regione per quota Fondo esclusività L 488/99	-	-	-			-
AA0280	AA0280	403010108	403010108	Utilizzo fondi per quote inutilizzate contributi di esercizi precedenti da Regione per quota Borse studio MG L 109/88	-	-	-			-
AA0280	AA0280	403010109	403010109	Utilizzo fondi per quote inutilizzate contributi di esercizi precedenti da Regione per quota Veterinaria L 218/88	-	-	-			-
AA0280	AA0280	403010110	403010110	Utilizzo fondi per quote inutilizzate contributi di esercizi precedenti da Regione per quota Aids L 135/90	-	-	-			-
AA0280	AA0280	403010111	403010111	Utilizzo fondi per quote inutilizzate contributi di esercizi precedenti da Regione per quota Progetti di PSN L 662/96	-	-	-			-
AA0280	AA0280	403010112	403010112	Utilizzo fondi per quote inutilizzate contributi di esercizi precedenti da Regione per quota Mutui pre-riforma	-	-	-			-
AA0280	AA0280	403010113	403010113	Utilizzo fondi per quote inutilizzate contributi di esercizi precedenti da Regione per quota Borse studio specializzandi	-	-	-			-
AA0280	AA0280	403010114	403010114	Utilizzo fondi per quote inutilizzate contributi di esercizi precedenti da Regione per altro	-	-	-			-
AA0290	AA0290	403010200	403010200	Utilizzo fondi per quote inutilizzate contributi di esercizi precedenti da soggetti pubblici (extra fondo) vincolati	-	-	-	-		-
AA0290	AA0290	403010201	403010201	Utilizzo fondi per quote inutilizzate contributi di esercizi precedenti da soggetti pubblici (extra fondo) vincolati	-	-	-			-
AA0300	AA0300	403010300	403010300	Utilizzo fondi per quote inutilizzate contributi di esercizi precedenti per ricerca	-	-	-	-		-
AA0300	AA0300	403010301	403010301	Utilizzo fondi per quote inutilizzate contributi di esercizi precedenti per ricerca	-	-	-			-
AA0310	AA0310	403010400	403010400	Utilizzo fondi per quote inutilizzate contributi vincolati di esercizi precedenti da privati	-	-	-	-		-
AA0310	AA0310	403010401	403010401	Utilizzo fondi per quote inutilizzate contributi vincolati di esercizi precedenti da privati	-	-	-			-
AA0320	AA0320	404000000	404000000	RICAVI PER PRESTAZIONI SANITARIE E SOCIOSANITARIE A RILEVANZA SANITARIA	20.293,67	3.345.967,68	3.325.674,01	0,00		3.325.674,01
AA0320	AA0320	404010000	404010000	RICAVI PER PRESTAZIONI SANITARIE E SOCIOSANITARIE A RILEVANZA SANITARIA	20.293,67	3.345.967,68	3.325.674,01	0,00		3.325.674,01
AA0340	AA0340	404010100	404010100	Ricavi per prestazioni sanitarie e sociosanitarie erogate a Asp, AO, IRCCS e AOU della Regione	-	378.517,23	378.517,23	-		378.517,23
AA0350	AA0350	404010101	404010101	Prestazioni di ricovero ad Assistiti di Asp Regione	-	-	-	-		-
AA0350	AA0350	404010102	404010102	Prestazioni di ricovero da privati accreditati ad Assistiti di Asp Regione	-	-	-			-
AA0360	AA0360	404010103	404010103	Prestazioni di specialistica ambulatoriale ad Assistiti di Asp Regione	-	-	-	-		-
AA0360	AA0360	404010104	404010104	Prestazioni di specialistica ambulatoriale da privati accreditati ad Assistiti di Asp Regione	-	-	-			-
AA0370	AA0370	404010105	404010105	Prestazioni di psichiatria residenziale e semiresidenziale - Regione	-	-	-			-
AA0380	AA0380	404010106	404010106	Prestazioni di File F - Regione	-	-	-			-
AA0390	AA0390	404010107	404010107	Prestazioni servizi MMG, PLS, Contin. Assistenziale - Regione	-	-	-			-
AA0400	AA0400	404010108	404010108	Prestazioni servizi farmaceutica convenzionata - Regione	-	378.517,23	378.517,23	-		378.517,23
AA0410	AA0410	404010109	404010109	Prestazioni termali - Regione	-	-	-			-
AA0420	AA0420	404010110	404010110	Prestazioni trasporto ambulanze ed elisoccorso - Regione	-	-	-			-
AA0430	AA0430	404010111	404010111	Cessione, Farmaci, emoderivati ed emocomponenti Regione	-	-	-	-		-
AA0430	AA0430	404010112	404010112	Altre prestazioni sanitarie e socio-sanitarie - Regione	-	-	-	-		-
AA0440	AA0440	404010200	404010200	Ricavi per prestaz. sanitarie e sociosanitarie erogate ad altri soggetti pubblici della Regione	41,67	3.209,50	3.167,83	-		3.167,83
AA0440	AA0440	404010201	404010201	Ricavi per prestaz. sanitarie e sociosanitarie erogate ad altri soggetti pubblici della Regione	41,67	3.209,50	3.167,83	-		3.167,83
AA0450	AA0450	404010300	404010300	Ricavi per prestaz. sanitarie e sociosanitarie erogate a soggetti pubblici extra Regione	-	2.108.622,35	2.108.622,35	0,00		2.108.622,35
AA0460	AA0460	404010301	404010301	Prestazioni di ricovero - Extraregione	-	1.025.629,32	1.025.629,32	0,00		1.025.629,32
AA0470	AA0470	404010302	404010302	Prestazioni di specialistica ambulatoriale - Extraregione	-	109.704,81	109.704,81	-		109.704,81
AA0480	AA0480	404010303	404010303	Prestazioni di psichiatria residenziale e semiresidenziale - Extraregione	-	-	-			-
AA0490	AA0490	404010304	404010304	Prestazioni di File F - Extraregione	-	-	-	-		-
AA0500	AA0500	404010305	404010305	Prestazioni servizi MMG, PLS, Contin. Assistenziale - Extraregione	-	95.751,71	95.751,71	-		95.751,71
AA0510	AA0510	404010306	404010306	Prestazioni servizi farmaceutica convenzionata - Extraregione	-	207.780,95	207.780,95	-		207.780,95
AA0520	AA0520	404010307	404010307	Prestazioni termali - Extraregione	-	65.237,06	65.237,06	-		65.237,06
AA0530	AA0530	404010308	404010308	Prestazioni trasporto ambulanze ed elisoccorso - Extraregione	-	-	-			-
AA0540	AA0540	404010309	404010309	Altre prestazioni sanitarie - Extraregione	-	1.220,22	1.220,22			1.220,22
AA0550	AA0550	404010310	404010310	Ricavi per cessione di emocomponenti e cellule staminali Extraregione	-	-	-			-
AA0560	AA0560	404010311	404010311	Ricavi per delta tariffe TUC	-	-	-			-
AA0580	AA0580	404010312	404010312	Prestazioni di assistenza riabilitativa non soggette a compensazione Extraregione	-	-	-			-
AA0590	AA0590	404010313	404010313	Altre prestazioni sanitarie e socio-sanitarie non soggette a compensazione Extraregione	-	-	-			-
AA0600	AA0600	404010314	404010314	Altre prestazioni sanitarie - Mobilità attiva Internazionale	-	603.298,28	603.298,28	-		603.298,28

AA0610	AA0610	404010400	404010400	Ricavi per prestazioni sanitarie erogate da privati v/ residenti extraregione in compensazione (mobilità attiva)	-	-	-	-		-
AA0620	AA0620	404010401	404010401	Prestazioni di ricovero da priv. extraregione in compensazione (mobilità attiva)	-	-	-			-
AA0630	AA0630	404010402	404010402	Prestazioni ambulatoriali da priv. extraregione in compensazione (mobilità attiva)	-	-	-			-
AA0640	AA0640	404010403	404010403	Prestazioni di File F da priv. extraregione in compensazione (mobilità attiva)	-	-	-			-
AA0650	AA0650	404010404	404010404	Altre prestazioni sanitarie erogate da privati v/residenti extraregione in compensazione (mobilità attiva)	-	-	-			-
AA0660	AA0660	404010500	404010500	Ricavi per prestazioni sanitarie erogate a privati	7.352,00	414.517,63	407.165,63	-		407.165,63
AA0660	AA0660	404010501	404010501	Proventi per rilascio certificazioni sanitarie	7.156,00	403.327,43	396.171,43	-		396.171,43
AA0660	AA0660	404010502	404010502	Proventi per cessione sangue ed emoderivati	-	10.405,20	10.405,20			10.405,20
AA0660	AA0660	404010503	404010503	Proventi per sperimentazioni cliniche e farmacologiche	196,00	785,00	589,00			589,00
AA0670	AA0670	404010600	404010600	Ricavi per prestazioni sanitarie erogate in regime di intramoenia	12.900,00	441.100,97	428.200,97	-		428.200,97
AA0680	AA0680	404010601	404010601	Ricavi per prestazioni sanitarie in regime di ricovero in intramoenia - (ALPI)	-	-	-			-
AA0690	AA0690	404010602	404010602	Ricavi per prestazioni sanitarie specialistiche ambulatoriali in intramoenia - (ALPI) - presso spazi interni all'Azienda	-	419.864,00	419.864,00	-		419.864,00
AA0690	AA0690	404010603	404010603	Ricavi per prestazioni sanitarie specialistiche ambulatoriali in intramoenia - presso spazi esterni all'Azienda (ALPI allargata)	-	-	-			-
AA0700	AA0700	404010604	404010604	Ricavi per prestazioni sanitarie di sanità pubblica in intramoenia - (ALPI)	-	-	-			-
AA0710	AA0710	404010605	404010605	Ricavi per prestazioni sanitarie intramoenia - Consulenze (ex art. 55 c.1 lett. c), d) ed ex Art. 57-58)	12.900,00	21.236,97	8.336,97	-		8.336,97
AA0720	AA0720	404010606	404010606	Ricavi per prestazioni sanitarie intramoenia - Consulenze (ex art. 55 c.1 lett. c), d) ed ex Art. 57-58) (Asp-AO, IRCCS, AOU della Regione)	-	-	-			-
AA0730	AA0730	404010607	404010607	Ricavi per prestazioni sanitarie intramoenia - Altro	-	-	-			-
AA0740	AA0740	404010608	404010608	Ricavi per prestazioni sanitarie intramoenia - Altro (Asl-AO, IRCCS, AOU della Regione)	-	-	-			-
AA0750	AA0750	405000000	405000000	CONCORSI, RECUPERI E RIMBORSI	-	317.012,71	317.012,71	-		317.012,71
AA0760	AA0760	405010000	405010000	RIMBORSI ASSICURATIVI	-	74.820,23	74.820,23	-		74.820,23
AA0760	AA0760	405010100	405010100	Rimborsi assicurativi	-	74.820,23	74.820,23	-		74.820,23
AA0760	AA0760	405010101	405010101	Rimborsi assicurativi	-	74.820,23	74.820,23	-		74.820,23
AA0770	AA0770	405020000	405020000	CONCORSI, RECUPERI E RIMBORSI DA REGIONE	-	-	-	-		-
AA0770	AA0770	405020100	405020100	Concorsi, recuperi e rimborsi da Regione	-	-	-	-		-
AA0780	AA0780	405020101	405020101	Rimborso degli oneri stipendiali del personale dell'azienda in posizione di comando presso la Regione	-	-	-			-
AA0790	AA0790	405020102	405020102	Altri concorsi, recuperi e rimborsi da parte della Regione	-	-	-	-		-
AA0800	AA0800	405030000	405030000	CONCORSI, RECUPERI E RIMBORSI DA ASP-AO, IRCCS, AOU DELLA REGIONE	-	15.841,01	15.841,01	-		15.841,01
AA0800	AA0800	405030100	405030100	Concorsi, recuperi e rimborsi da Asp-AO, IRCCS, AOU della Regione	-	15.841,01	15.841,01	-		15.841,01
AA0810	AA0810	405030101	405030101	Rimborso degli oneri stipendiali del personale sanitario dipendente dell'azienda in posizione di comando presso Asp-AO, IRCCS, AOU della Regione	-	-	-			-
AA0820	AA0820	405030102	405030102	Rimborsi per acquisto beni da parte di Apl-AO, IRCCS, AOU della Regione	-	-	-			-
AA0830	AA0830	405030103	405030103	Altri concorsi, recuperi e rimborsi da parte di Apl-AO, IRCCS, AOU della Regione	-	15.841,01	15.841,01	-		15.841,01
AA0840	AA0840	405040000	405040000	CONCORSI, RECUPERI E RIMBORSI DA ALTRI SOGGETTI PUBBLICI	-	131.614,54	131.614,54	-		131.614,54
AA0840	AA0840	405040100	405040100	Concorsi, recuperi e rimborsi da altri soggetti pubblici	-	131.614,54	131.614,54	-		131.614,54
AA0850	AA0850	405040101	405040101	Rimborso degli oneri stipendiali del personale dipendente dell'azienda in posizione di comando presso altri soggetti pubblici	-	96.719,19	96.719,19			96.719,19
AA0860	AA0860	405040102	405040102	Rimborsi per acquisto beni da parte di altri soggetti pubblici	-	-	-			-
AA0870	AA0870	405040103	405040103	Altri concorsi, recuperi e rimborsi da parte di altri soggetti pubblici	-	34.895,35	34.895,35			34.895,35
AA0880	AA0880	405050000	405050000	CONCORSI, RECUPERI E RIMBORSI DA PRIVATI	-	94.736,93	94.736,93	-		94.736,93
AA0880	AA0880	405050100	405050100	Concorsi, recuperi e rimborsi da privati	-	94.736,93	94.736,93	-		94.736,93
AA0900	AA0900	405050101	405050101	Rimborso da aziende farmaceutiche per Pay back per il superamento del tetto della spesa farmaceutica territoriale	-	-	-	-		-
AA0910	AA0910	405050102	405050102	Rimborso da aziende farmaceutiche per Pay back per il superamento del tetto della spesa farmaceutica ospedaliera	-	-	-	-		-
AA0920	AA0920	405050103	405050103	Ulteriore Pay back	-	-	-	-		-
AA0930	AA0930	405050104	405050104	Rimborsi per servizio mensa a dipendenti	-	-	-			-
AA0930	AA0930	405050105	405050105	Altri rimborsi da dipendenti	-	15.436,02	15.436,02	-		15.436,02
AA0930	AA0930	405050106	405050106	Altri concorsi, recuperi e rimborsi da privati	-	79.300,91	79.300,91	-		79.300,91
AA0940	AA0940	406000000	406000000	COMPARTECIPAZIONE ALLA SPESA PER PRESTAZIONI SANITARIE	-	1.653.928,00	1.653.928,00	-		1.653.928,00
AA0950	AA0950	406010000	406010000	COMPARTECIPAZIONE ALLA SPESA PER PRESTAZIONI SANITARIE - TICKET SULLE PRESTAZIONI DI SPECIALISTICA AMBULATORIALE	-	1.588.981,92	1.588.981,92	-		1.588.981,92
AA0950	AA0950	406010100	406010100	Compartecipazione alla spesa per prestazioni sanitarie - Ticket sulle prestazioni di specialistica ambulatoriale	-	1.588.981,92	1.588.981,92	-		1.588.981,92
AA0950	AA0950	406010101	406010101	Compartecipazione alla spesa per prestazioni sanitarie - Ticket sulle prestazioni di specialistica ambulatoriale	-	1.588.981,92	1.588.981,92	-		1.588.981,92
AA0960	AA0960	406020000	406020000	COMPARTECIPAZIONE ALLA SPESA PER PRESTAZIONI SANITARIE - TICKET SUL PRONTO SOCCORSO	-	20.934,88	20.934,88	-		20.934,88
AA0960	AA0960	406020100	406020100	Compartecipazione alla spesa per prestazioni sanitarie - Ticket sul pronto soccorso	-	20.934,88	20.934,88	-		20.934,88
AA0960	AA0960	406020101	406020101	Compartecipazione alla spesa per prestazioni sanitarie - Ticket sul pronto soccorso	-	20.934,88	20.934,88	-		20.934,88
AA0970	AA0970	406030000	406030000	COMPARTECIPAZIONE ALLA SPESA PER PRESTAZIONI SANITARIE - ALTRO	-	44.011,20	44.011,20	-		44.011,20
AA0970	AA0970	406030100	406030100	Compartecipazione alla spesa per prestazioni sanitarie - Altro	-	44.011,20	44.011,20	-		44.011,20
AA0970	AA0970	406030101	406030101	Compartecipazione alla spesa per prestazioni sanitarie - Altro	-	44.011,20	44.011,20	-		44.011,20
AA0980	AA0980	407000000	407000000	QUOTA CONTRIBUTI C/CAPITALE IMPUTATA ALL'ESERCIZIO	-	2.878.496,45	2.878.496,45	-		2.878.496,45
AA0980	AA0980	407010000	407010000	QUOTA CONTRIBUTI C/CAPITALE IMPUTATA ALL'ESERCIZIO	-	2.878.496,45	2.878.496,45	-		2.878.496,45
AA1000	AA1000	407010100	407010100	Quota imputata all'esercizio dei finanziamenti per investimenti da Regione	-	2.569.586,37	2.569.586,37	-		2.569.586,37
AA1000	AA1000	407010101	407010101	Quota imputata all'esercizio dei finanziamenti per investimenti da Regione	-	2.569.586,37	2.569.586,37			2.569.586,37
AA0990	AA0990	407010200	407010200	Quota imputata all'esercizio dei finanziamenti per investimenti dallo Stato	-	-	-	-		-
AA0990	AA0990	407010201	407010201	Quota imputata all'esercizio dei finanziamenti per investimenti dallo Stato	-	-	-			-
AA1010	AA1010	407010300	407010300	Quota imputata all'esercizio dei finanziamenti per beni di prima dotazione	-	-	-	-		-
AA1010	AA1010	407010301	407010301	Quota imputata all'esercizio dei finanziamenti per beni di prima dotazione	-	-	-			-
AA1020	AA1020	407010400	407010400	Quota imputata all'esercizio dei contributi in c/ esercizio FSR destinati ad investimenti	-	308.910,08	308.910,08	-		308.910,08
AA1020	AA1020	407010401	407010401	Quota imputata all'esercizio dei contributi in c/ esercizio FSR destinati ad investimenti	-	306.910,08	308.910,08			308.910,08
AA1030	AA1030	407010500	407010500	Quota imputata all'esercizio degli altri contributi in c/ esercizio destinati ad investimenti	-	-	-	-		-
AA1030	AA1030	407010501	407010501	Quota imputata all'esercizio degli altri contributi in c/ esercizio destinati ad investimenti	-	-	-			-
AA1040	AA1040	407010600	407010600	Quota imputata all'esercizio di altre poste del patrimonio netto	-	-	-	-		-
AA1040	AA1040	407010601	407010601	Quota imputata all'esercizio di altre poste del patrimonio netto	-	-	-			-
AA1050	AA1050	408000000	408000000	INCREMENTI DELLE IMMOBILIZZAZIONI PER LAVORI INTERNI	-	-	-	-		-
AA1050	AA1050	408010000	408010000	INCREMENTI DELLE IMMOBILIZZAZIONI PER LAVORI INTERNI	-	-	-	-		-

AA1050	AA1050	408010100	408010100	Incrementi delle immobilizzazioni per lavori interni	-	-	-	-		-
AA1050	AA1050	408010101	408010101	Incrementi delle immobilizzazioni per lavori interni	-	-	-			-
AA1060	AA1060	409000000	409000000	ALTRI RICAVI E PROVENTI	-	22.350,20	22.350,20	-		22.350,20
AA1070	AA1070	409010000	409010000	RICAVI PER PRESTAZIONI NON SANITARIE	-	7.050,00	7.050,00	-		7.050,00
AA1070	AA1070	409010100	409010100	Ricavi per prestazioni non sanitarie	-	7.050,00	7.050,00	-		7.050,00
AA1070	AA1070	409010101	409010101	Ricavi per consulenze in applicazione della normativa in materia di sicurezza nei luoghi di lavoro	-	-	-			-
AA1070	AA1070	409010102	409010102	Ricavi per consulenze, certificazioni e attestazioni non sanitarie	-	-	-			-
AA1070	AA1070	409010103	409010103	Ricavi per maggior confort alberghiero	-	-	-			-
AA1070	AA1070	409010104	409010104	Ricavi per pareri comitato etico su proposte di sperimentazioni cliniche e farmacologiche	-	7.050,00	7.050,00			7.050,00
AA1080	AA1080	409020000	409020000	FITTI ATTIVI ED ALTRI PROVENTI DA ATTIVITA' IMMOBILIARI	-	10.245,80	10.245,80	-		10.245,80
AA1080	AA1080	409020100	409020100	Fitti attivi ed altri proventi da attività immobiliari	-	10.245,80	10.245,80	-		10.245,80
AA1080	AA1080	409020101	409020101	Fitti attivi ed altri proventi da attività immobiliari	-	10.245,80	10.245,80			10.245,80
AA1090	AA1090	409030000	409030000	ALTRI PROVENTI	-	5.054,40	5.054,40	-		5.054,40
AA1090	AA1090	409030100	409030100	Altri proventi diversi	-	5.054,40	5.054,40	-		5.054,40
AA1090	AA1090	409030101	409030101	Altri proventi non sanitari	-	2.000,00	2.000,00			2.000,00
AA1090	AA1090	409030102	409030102	Proventi per servizio mensa a terzi	-	-	-			-
AA1090	AA1090	409030103	409030103	Proventi per concessione spazi interni	-	-	-			-
AA1090	AA1090	409030104	409030104	Proventi per sponsorizzazioni	-	-	-			-
AA1090	AA1090	409030105	409030105	Proventi per corsi di formazione	-	3.054,40	3.054,40			3.054,40
BA2660	BA2660	410000000	410000000	RIMANENZE FINALI	317,20	5.447.855,68	5.447.538,48	- 54.706,57		5.392.831,91
BA2670	BA2670	410010000	410010000	RIMANENZE SANITARIE FINALI	-	5.392.831,91	5.392.831,91	- 54.706,57		5.338.125,34
BA2670	BA2670	410010100	410010100	Prodotti farmaceutici ed emoderivati	-	5.392.831,91	5.392.831,91	- 1.447.206,87		3.945.625,04
BA2670	BA2670	410010101	410010101	Medicinali con AIC, ad eccezione di vaccini ed emoderivati di produzione regionale	-	5.392.831,91	5.392.831,91	- 1.580.475,79		3.812.356,12
BA2670	BA2670	410010102	410010102	Medicinali senza AIC	-	-	-	-		-
BA2670	BA2670	410010103	410010103	Emoderivati di produzione regionale	-	-	-	-		-
BA2670	BA2670	410010104	410010104	Ossigeno con AIC	-	-	-	-		-
BA2670	BA2670	410010105	410010105	Ossigeno senza AIC	-	-	-	-		-
BA2670	BA2670	410010106	410010106	Materiali per emodialisi con AIC	-	-	-	117.471,60		117.471,60
BA2670	BA2670	410010107	410010107	Materiali per emodialisi senza AIC	-	-	-	-		-
BA2670	BA2670	410010108	410010108	Gas medicali con AIC	-	-	-	5.671,32		5.671,32
BA2670	BA2670	410010109	410010109	Gas medicali senza AIC	-	-	-	-		-
BA2670	BA2670	410010110	410010110	Mezzi di contrasto con AIC	-	-	-	10.126,00		10.126,00
BA2670	BA2670	410010111	410010111	Mezzi di contrasto senza AIC	-	-	-	-		-
BA2670	BA2670	410010200	410010200	Sangue	-	-	-	-		-
BA2670	BA2670	410010201	410010201	da pubblico (Aziende sanitarie pubbliche della Regione) – Mobilità intraregionale	-	-	-	-		-
BA2670	BA2670	410010202	410010202	da pubblico (Aziende sanitarie pubbliche extra Regione) – Mobilità extraregionale	-	-	-	-		-
BA2670	BA2670	410010203	410010203	da altri soggetti	-	-	-	-		-
BA2670	BA2670	410010300	410010300	Dispositivi medici	-	-	-	1.217.356,01		1.217.356,01
BA2670	BA2670	410010301	410010301	Dispositivi medico diagnostici in vitro (IVD)	-	-	-	219.101,75		219.101,75
BA2670	BA2670	410010302	410010302	Dispositivi medici	-	-	-	-		-
BA2670	BA2670	410010303	410010303	Dispositivi medici impiantabili attivi	-	-	-	16.320,33		16.320,33
BA2670	BA2670	410010304	410010304	Presidi chirurgici	-	-	-	981.933,93		981.933,93
BA2670	BA2670	410010400	410010400	Prodotti dietetici	-	-	-	48.838,07		48.838,07
BA2670	BA2670	410010401	410010401	Prodotti dietetici	-	-	-	48.838,07		48.838,07
BA2670	BA2670	410010500	410010500	Materiali per la profilassi (vaccini)	-	-	-	122.094,22		122.094,22
BA2670	BA2670	410010501	410010501	Materiali per la profilassi (vaccini)	-	-	-	122.094,22		122.094,22
BA2670	BA2670	410010600	410010600	Prodotti chimici	-	-	-	-		-
BA2670	BA2670	410010601	410010601	Prodotti chimici	-	-	-	-		-
BA2670	BA2670	410010700	410010700	Materiali e Prodotti per uso veterinario	-	-	-	-		-
BA2670	BA2670	410010701	410010701	Farmaci per uso veterinaio	-	-	-	-		-
BA2670	BA2670	410010702	410010702	Altri materiali e prodotti per uso veterinaio	-	-	-	-		-
BA2670	BA2670	410010800	410010800	Alri beni sanitari	-	-	-	4.212,00		4.212,00
BA2670	BA2670	410010801	410010801	Altri beni e prodotti sanitari	-	-	-	4.212,00		4.212,00
BA2680	BA2680	410020000	410020000	RIMANENZE NON SANITARIE FINALI	317,20	55.023,77	54.706,57	- 0,00		54.706,57
BA2680	BA2680	410020100	410020100	Rimanenze non sanitarie iniziali	317,20	55.023,77	54.706,57	- 0,00		54.706,57
BA2680	BA2680	410020101	410020101	Prodotti alimentari	-	-	-	-		-
BA2680	BA2680	410020102	410020102	Materiali di guardaroba, di pulizia, e di convivenza in genere	-	-	-	2.512,34		2.512,34
BA2680	BA2680	410020103	410020103	Combustibili, carburanti e lubrificanti	-	-	-	-		-
BA2680	BA2680	410020104	410020104	Supporti informatici e cancelleria	317,20	55.023,77	54.706,57	- 18.856,28		35.850,29
BA2680	BA2680	410020105	410020105	Materiale per la manutenzione	-	-	-	16.330,30		16.330,30
BA2680	BA2680	410020106	410020106	Altri beni non sanitari	-	-	-	13,64		13,64
B	B	500000000	500000000	COSTI DELLA PRODUZIONE	280.153.727,76	5.762.087,16	273.030.203,10	4.528.542,19		277.558.745,29
BA0010	BA0010	501000000	501000000	ACQUISTI DI BENI	47.296.451,59	1.220.175,13	46.076.276,46	-		46.076.276,46
BA0020	BA0020	501010000	501010000	ACQUISTI DI BENI SANITARI	46.746.722,31	1.166.099,13	45.582.623,18	-		45.582.623,18
BA0030	BA0030	501010100	501010100	Prodotti farmaceutici ed emoderivati	26.756.381,64	914.026,37	25.842.355,27	-		25.842.355,27
BA0040	BA0040	501010101	501010101	Medicinali con AIC, ad eccezione di vaccini ed emoderivati di produzione regionale	24.389.467,84	879.110,43	23.510.357,41			23.510.357,41
BA0050	BA0050	501010102	501010102	Medicinali senza AIC	1.713,36	-	1.713,36	-		1.713,36
BA0060	BA0060	501010103	501010103	Emoderivati di produzione regionale	-	-	-	-		-
BA0040	BA0040	501010104	501010104	Ossigeno con AIC	724.721,21	4.160,00	720.561,21			720.561,21
BA0050	BA0050	501010105	501010105	Ossigeno senza AIC	-	-	-	-		-
BA0040	BA0040	501010106	501010106	Materiali per emodialisi con AIC	1.632.122,23	30.755,94	1.601.366,29	-		1.601.366,29
BA0050	BA0050	501010107	501010107	Materiali per emodialisi senza AIC	-	-	-	-		-
BA0040	BA0040	501010108	501010108	Gas medicali con AIC	-	-	-	-		-
BA0050	BA0050	501010109	501010109	Gas medicali senza AIC	-	-	-	-		-
BA0040	BA0040	501010110	501010110	Mezzi di contrasto con AIC	8.357,00	-	8.357,00	-		8.357,00
BA0050	BA0050	501010111	501010111	Mezzi di contrasto senza AIC	-	-	-	-		-
BA0070	BA0070	501010200	501010200	Sangue	239.900,02	-	239.900,02	-		239.900,02
BA0080	BA0080	501010201	501010201	da pubblico (Aziende sanitarie pubbliche della Regione) – Mobilità intraregionale	39.469,02	-	39.469,02			39.469,02
BA0090	BA0090	501010202	501010202	da pubblico (Aziende sanitarie pubbliche extra Regione) – Mobilità extraregionale	-	-	-			-
BA0100	BA0100	501010203	501010203	da altri soggetti	200.431,00	-	200.431,00	-		200.431,00
BA0210	BA0210	501010300	501010300	Dispositivi medici	5.420.438,23	223.402,17	5.197.036,06	-		5.197.036,06
BA0240	BA0240	501010301	501010301	Dispositivi medico diagnostici in vitro (IVD)	1.482.016,21	24.586,22	1.457.429,99	-		1.457.429,99
BA0220	BA0220	501010302	501010302	Dispositivi medici	160.010,47	14.120,36	145.890,11	-		145.890,11
BA0230	BA0230	501010303	501010303	Dispositivi medici impiantabili attivi	1.555.196,89	120.532,70	1.434.664,19			1.434.664,19
BA0220	BA0220	501010304	501010304	Presidi chirurgici	2.223.214,66	64.162,89	2.159.051,77	-		2.159.051,77
BA0250	BA0250	501010400	501010400	Prodotti dietetici	177.730,94	3.294,00	174.436,94	-		174.436,94
BA0250	BA0250	501010401	501010401	Prodotti dietetici	177.730,94	3.294,00	174.436,94			174.436,94
BA0260	BA0260	501010500	501010500	Materiali per la profilassi (vaccini)	1.593.966,64	231,00	1.593.735,64	-		1.593.735,64
BA0260	BA0260	501010501	501010501	Materiali per la profilassi (vaccini)	1.593.966,64	231,00	1.593.735,64	-		1.593.735,64
BA0270	BA0270	501010600	501010600	Prodotti chimici	1.489.660,79	25.145,59	1.464.515,20	-		1.464.515,20
BA0270	BA0270	501010601	501010601	Prodotti chimici	1.489.660,79	25.145,59	1.464.515,20	-		1.464.515,20
BA0280	BA0280	501010700	501010700	Materiali e Prodotti per uso veterinario	12.498,31	-	12.498,31	-		12.498,31
BA0280	BA0280	501010701	501010701	Farmaci per uso veterinaio	5.544,92	-	5.544,92			5.544,92
BA0280	BA0280	501010702	501010702	Altri materiali e prodotti per uso veterinaio	6.953,39	-	6.953,39			6.953,39
BA0290	BA0290	501010800	501010800	Alri beni sanitari	1.879,24	-	1.879,24	-		1.879,24
BA0290	BA0290	501010801	501010801	Altri beni e prodotti sanitari	1.879,24	-	1.879,24			1.879,24
BA0300	BA0300	501010900	501010900	Beni e prodotti sanitari da Asp-AO, IRCCS, AOU della Regione	11.056.266,50	-	11.056.266,50	-		11.056.266,50
BA0300	BA0300	501010901	501010901	Beni e prodotti sanitari da Asp-AO, IRCCS, AOU della Regione	11.056.266,50	-	11.056.266,50	-		11.056.266,50
BA0310	BA0310	501020000	501020000	ACQUISTI DI BENI NON SANITARI	547.729,28	54.076,00	493.653,28	-		493.653,28
BA0310	BA0310	501020100	501020100	Acquisti di beni non sanitari	547.729,28	54.076,00	493.653,28	-		493.653,28
BA0320	BA0320	501020101	501020101	Prodotti alimentari	-	-	-	-		-
BA0330	BA0330	501020102	501020102	Materiali di guardaroba, di pulizia e di convivenza in genere	3.764,16	-	3.764,16	-		3.764,16
BA0340	BA0340	501020103	501020103	Combustibili, carburanti e lubrificanti	145.616,37	-	145.616,37			145.616,37
BA0350	BA0350	501020104	501020104	Supporti informatici e cancelleria	163.511,89	11.369,39	152.142,50	-		152.142,50
BA0360	BA0360	501020105	501020105	Materiale per la manutenzione	213.166,69	42.676,11	170.490,58	-		170.490,58
BA0370	BA0370	501020106	501020106	Altri beni non sanitari	21.670,17	30,50	21.639,67	-		21.639,67
BA0380	BA0380	501020107	501020107	Beni non sanitari da Asp-AO, IRCCS, AOU della Regione	-	-	-	-		-
BA0390	BA0390	502000000	502000000	ACQUISTI DI SERVIZI	140.372.277,96	4.307.571,99	136.064.705,97	2.530.731,23		138.595.437,20
BA0400	BA0400	502010000	502010000	ACQUISTI SERVIZI SANITARI	129.868.247,36	3.113.547,62	126.754.699,74	280.731,23		127.035.430,97
BA0410	BA0410	502010100	502010100	Acquisti servizi sanitari per medicina di base	22.522.100,31	339.557,11	22.182.543,20	-		22.182.543,20
BA0430	BA0430	502010101	502010101	Costi per assistenza MMG	10.332.908,72	-	10.332.908,72	-		10.332.908,72
BA0440	BA0440	502010102	502010102	Costi per assistenza PLS	2.931.049,95	-	2.931.049,95	-		2.931.049,95
BA0450	BA0450	502010103	502010103	Costi per assistenza Continuità assistenziale	6.567.610,16	68.787,74	6.498.822,42	-		6.498.822,42
BA0460	BA0460	502010104	502010104	Altro (medicina dei servizi, psicologi, medici 118, ecc)	2.524.541,88	270.769,37	2.253.772,51	-		2.253.772,51

BA0470	BA0470	502010105	502010105	Acquisti servizi sanitari per medicina di base da pubblico (Asp-AO, IRCCS, AOU della Regione) - Mobilità intraregionale	-	-	-			-
BA0480	BA0480	502010106	502010106	Acquisti servizi sanitari per medicina di base da pubblico (Asl-AO, IRCCS, AOU fuori Regione) - Mobilità extraregionale	165.989,60	-	165.989,60	-		165.989,60
BA0490	BA0490	502010200	502010200	Acquisti servizi sanitari per farmaceutica	25.544.643,27	1.042.493,84	24.502.149,43	-		24.502.149,43
BA0500	BA0500	502010201	502010201	costi per assistenza farmaceutica- da convenzione	24.755.747,37	1.042.493,84	23.713.253,53	-		23.713.253,53
BA0500	BA0500	502010202	502010202	contributi per farmacie rurali	-	-	-	-		-
BA0500	BA0500	502010203	502010203	oneri contributivi ENPAF-farmaceutica da convenzione	-	-	-	-		-
BA0510	BA0510	502010204	502010204	acquisti farmaceutica da pubblico (Asp-AO, IRCCS, AOU della Regione)- Mobilità intraregionale	343.557,31	-	343.557,31	-		343.557,31
BA0520	BA0520	502010205	502010205	acquisti farmaceutica da pubblico (Asp/Asl-AO, IRCCS, AOU extra Regione)	445.338,59	-	445.338,59	-		445.338,59
BA0530	BA0530	502010300	502010300	Acquisti servizi sanitari per assistenza specialistica ambulatoriale	17.470.085,66	39.166,51	17.430.919,15	-		17.430.919,15
BA0540	BA0540	502010301	502010301	Servizi sanitari per assistenza specialistica da pubblico (Asp-AO, IRCCS, AOU della Regione) - Mobilità intraregionale	4.886.531,80	-	4.886.531,80	-		4.886.531,80
BA0550	BA0550	502010302	502010302	Servizi sanitari per assistenza specialistica da pubblico (altri soggetti pubbl. della Regione)	-	-	-			-
BA0560	BA0560	502010303	502010303	Servizi sanitari per assistenza specialistica da pubblico (extra Regione)	3.281.195,52	-	3.281.195,52	-		3.281.195,52
BA0570	BA0570	502010304	502010304	Servizi sanitari per assistenza specialistica da privato - Medici SUMAI	4.924.526,56	30.916,41	4.893.610,15	-		4.893.610,15
BA0590	BA0590	502010305	502010305	Servizi sanitari per assistenza specialistica da IRCCS e AOU Privati	-	-	-			-
BA0600	BA0600	502010306	502010306	Servizi sanitari per assistenza specialistica da Ospedali Classificati Privati	-	-	-	-		-
BA0610	BA0610	502010307	502010307	Servizi sanitari per assistenza specialistica da Case di Cura Private	1.936.386,19	687,00	1.935.699,19			1.935.699,19
BA0620	BA0620	502010308	502010308	Servizi sanitari per assistenza specialistica da altro privato	2.441.445,59	7.563,10	2.433.882,49			2.433.882,49
BA0630	BA0630	502010309	502010309	Servizi sanitari per assistenza specialistica da privato per cittadini non residenti - extraregione (mobilità attiva in compensazione)	-	-	-			-
BA0640	BA0640	502010400	502010400	Acquisti servizi sanitari per assistenza riabilitativa	1.330.179,94	-	1.330.179,94	-		1.330.179,94
BA0650	BA0650	502010401	502010401	Servizi sanitari per assistenza riabilitativa da pubblico (Asp-AO, IRCCS, AOU della Regione) - Mobilità intraregionale	-	-	-			-
BA0660	BA0660	502010402	502010402	Servizi sanitari per assistenza riabilitativa da pubblico (altri soggetti pubbl. della Regione)	-	-	-			-
BA0670	BA0670	502010403	502010403	Servizi sanitari per assistenza riabilitativa da pubblico (extra Regione) non soggetta a compensazione	-	-	-	-		-
BA0680	BA0680	502010404	502010404	Servizi sanitari per assistenza riabilitativa da privati intraregionale	975.236,26	-	975.236,26			975.236,26
BA0690	BA0690	502010405	502010405	Servizi sanitari per assistenza riabilitativa da privati extraregionale	354.943,68	-	354.943,68	-		354.943,68
BA0700	BA0700	502010500	502010500	Acquisti servizi sanitari per assistenza integrativa	3.201.203,21	366.048,41	2.835.154,80	-		2.835.154,80
BA0710	BA0710	502010501	502010501	assistenza integrativa da Asp della Regione Mobilità intraregionale		-				
BA0720	BA0720	502010502	502010502	assistenza integrativa da pubblico (altri soggetti pubbl. della Regione)	6.636,22	-	6.636,22			6.636,22
BA0730	BA0730	502010503	502010503	assistenza integrativa da pubblico (extra Regione)	32.355,03	-	32.355,03	-		32.355,03
BA0740	BA0740	502010504	502010504	assistenza integrativa da privato	3.162.211,96	366.048,41	2.796.163,55			2.796.163,55
BA0750	BA0750	502010600	502010600	Acquisti servizi sanitari per assistenza protesica	4.562.199,43	90.593,89	4.471.605,54	-		4.471.605,54
BA0760	BA0760	502010601	502010601	assistenza protesica da Asp della Regione Mobilità intraregionale	-	-	-			-
BA0770	BA0770	502010602	502010602	assistenza protesica da pubblico (altri soggetti pubbl. della Regione)	-	-	-			-
BA0780	BA0780	502010603	502010603	assistenza protesica da pubblico (extra Regione)	573,84	-	573,84	-		573,84
BA0790	BA0790	502010604	502010604	assistenza protesica da privato	4.561.625,59	90.593,89	4.471.031,70	-		4.471.031,70
BA0800	BA0800	502010700	502010700	Acquisti servizi sanitari per assistenza ospedaliera	45.898.992,01	1.066.535,76	44.832.456,25	280.731,23		45.113.187,48
BA0810	BA0810	502010701	502010701	Servizi sanitari per assistenza ospedaliera da pubblico (Asp-AO, IRCCS, AOU della Regione) - Mobilità intraregionale	21.696.412,33	-	21.696.412,33	-		21.696.412,33
BA0820	BA0820	502010702	502010702	Servizi sanitari per assistenza ospedaliera- da pubblico (altri soggetti pubbl. della Regione)	-	-	-			-
BA0830	BA0830	502010703	502010703	Servizi sanitari per assistenza ospedaliera- da pubblico Extra Regione	18.937.474,67	-	18.937.474,67	-		18.937.474,67
BA0850	BA0850	502010704	502010704	Servizi sanitari per assistenza ospedaliera da IRCCS e Policlinici Privati	-	-	-			-
BA0860	BA0860	502010705	502010705	Servizi sanitari per assistenza ospedaliera da Ospedali Classificati Privati	-	-	-			-
BA0870	BA0870	502010706	502010706	Servizi sanitari per assistenza ospedaliera da Case di Cura Private	5.265.105,01	1.066.535,76	4.198.569,25	280.731,23		4.479.300,48
BA0880	BA0880	502010707	502010707	Servizi sanitari per assistenza ospedaliera da altri privati	-	-	-			-
BA0890	BA0890	502010708	502010708	Servizi sanitari per assistenza ospedaliera da privato per cittadini non residenti - extraregione (mobilità attiva in compensazione)	-	-	-			-
BA0900	BA0900	502010800	502010800	Acquisto prestazioni di psichiatria residenziale e semiresidenziale	715.280,70	6.661,01	708.619,69	-		708.619,69
BA0910	BA0910	502010801	502010801	Acquisto prestazioni di psichiatria residenziale e semiresidenziale da Asp della Regione – CTA						
BA0920	BA0920	502010802	502010802	Acquisto prestazioni di psichiatria residenziale e semiresidenziale da pubblico (altri soggetti pubbl. della Regione) - CTA	197.917,12	-	197.917,12	-		197.917,12
BA0930	BA0930	502010803	502010803	Acquisto prestazioni di psichiatria residenziale e semiresidenziale da pubblico (extra Regione) –CTA - non soggette a compensazione	38.811,68	2.211,30	36.600,38			36.600,38
BA0940	BA0940	502010804	502010804	Acquisto altre prestazioni di psichiatria intraregionale	403.596,73	567,36	403.029,37	-		403.029,37
BA0950	BA0950	502010805	502010805	Acquisto altre prestazioni di psichiatria extrararegionale	74.955,17	3.882,35	71.072,82	-		71.072,82
BA0960	BA0960	502010900	502010900	Acquisto prestazioni di distribuzione farmaci File F	3.312.060,14	7.708,11	3.304.352,03	-		3.304.352,03
BA0970	BA0970	502010901	502010901	Acquisto prestazioni di distribuzione farmaci e File F da pubblico (Asp-AO, IRCCS, AOU della Regione) Mobilità intraregionale	401.475,92	-	401.475,92	-		401.475,92
BA0980	BA0980	502010902	502010902	Acquisto prestazioni di distribuzione farmaci e File F da pubblico (altri soggetti pubbl. della Regione)	-	-	-			-
BA0990	BA0990	502010903	502010903	Acquisto prestazioni di distribuzione farmaci e File F da pubblico (extra Regione)	2.011.804,88	-	2.011.804,88	-		2.011.804,88
BA1000	BA1000	502010904	502010904	Costi per servizio di distribuzione farmaci PHT (DPC) reso da farmacisti e grossisti intraregionale	-	-	-			-
BA1010	BA1010	502010905	502010905	Costi per servizio di distribuzione farmaci PHT (DPC) reso da farmacisti e grossisti extraregionale	-	-	-			-
BA1000	BA1000	502010906	502010906	Acquisto prestazioni di distribuzione farmaci e File F da privato intraregionale	898.779,34	7.708,11	891.071,23			891.071,23
BA1010	BA1010	502010907	502010907	Acquisto prestazioni di distribuzione farmaci e File F da privato extraregionale	-	-	-			-
BA1020	BA1020	502010908	502010908	Acquisto prestazioni di distribuzione farmaci e File F da privato per cittadini non residenti - extraregione (mobilità attiva in compensazione)	-	-	-			-
BA1030	BA1030	502011000	502011000	Acquisto prestazioni termali in convenzione	39.611,98	-	39.611,98	-		39.611,98
BA1040	BA1040	502011001	502011001	Acquisto prestazioni termali in convenzione da pubblico (Asp-AO, IRCCS, AOU della Regione) Mobilità intraregionale	-	-	-			-
BA1050	BA1050	502011002	502011002	Acquisto prestazioni termali in convenzione da pubblico (altri soggetti pubbl. della Regione)	-	-	-			-
BA1060	BA1060	502011003	502011003	Acquisto prestazioni termali in convenzione da pubblico (extra Regione)	39.611,98	-	39.611,98	-		39.611,98
BA1070	BA1070	502011004	502011004	Acquisto prestazioni termali in convenzione da privato	-	-	-			-
BA1080	BA1080	502011005	502011005	Acquisto prestazioni termali in convenzione da privato per cittadini non residenti - extraregione (mobilità attiva in compensazione)	-	-	-			-
BA1090	BA1090	502011100	502011100	Acquisto prestazioni di trasporto sanitario	231.214,36	-	231.214,36	-		231.214,36

BA1100	BA1100	502011101	502011101	Acquisto prestazioni di trasporto sanitario da pubblico (Asp-AO, IRCCS, AOU della Regione) Mobilità intraregionale- Altro	-	-	-			-
BA1110	BA1110	502011102	502011102	Acquisto prestazioni di trasporto sanitario da pubblico (altri soggetti pubbl. della Regione)	-	-	-			-
BA1120	BA1120	502011103	502011103	Acquisto prestazioni di trasporto sanitario da pubblico (extra Regione)	114.119,76	-	114.119,76	-		114.119,76
BA1130	BA1130	502011104	502011104	Acquisto prestazioni di trasporto sanitario da privato	117.094,60	-	117.094,60			117.094,60
BA1140	BA1140	502011200	502011200	Acquisto prestazioni Socio-Sanitarie a rilevanza sanitaria	2.034.299,06	125.273,21	1.909.025,85	-		1.909.025,85
BA1150	BA1150	502011201	502011201	Assistenza geriatrica RSA - da Asp della Regione – Mobilità intraregionale	-	-	-			-
BA1160	BA1160	502011202	502011202	Assistenza geriatrica RSA - da pubblico (altri soggetti pubbl.)	-	-	-			-
BA1170	BA1170	502011203	502011203	Assistenza geriatrica RSA - da pubblico (extra Regione) non soggetto a compensazione	-	-	-			-
BA1180	BA1180	502011204	502011204	Assistenza geriatrica RSA - da privato (intraregionale)	1.209.617,61	94.876,15	1.114.741,46	-		1.114.741,46
BA1190	BA1190	502011205	502011205	Assistenza geriatrica RSA - da privato (extraregionale)	-	-	-			-
BA1150	BA1150	502011206	502011206	Assistenza tossicodipendenti e alcolisti da Asp della Regione- Mobilità intraregionale	-	-	-			-
BA1160	BA1160	502011207	502011207	Assistenza tossicodipendenti e alcolisti da pubblico (altri soggetti pubbl.)	-	-	-			-
BA1170	BA1170	502011208	502011208	Assistenza tossicodipendenti e alcolisti da pubblico (extra Regione) non soggetto a compensazione	-	-	-			-
BA1180	BA1180	502011209	502011209	Assistenza tossicodipendenti e alcolisti da privato (intraregionale)	284.799,77	-	284.799,77	-		284.799,77
BA1190	BA1190	502011210	502011210	Assistenza tossicodipendenti e alcolisti da privato (extraregionale)	27.056,23	-	27.056,23			27.056,23
BA1150	BA1150	502011211	502011211	Assistenza in Hospice da pubblico (Asp-AO, IRCCS, AOU della Regione) Mobilità intraregionale	-	-	-			-
BA1160	BA1160	502011212	502011212	Assistenza in Hospice da pubblico (altri soggetti pubbl.)	-	-	-			-
BA1170	BA1170	502011213	502011213	Assistenza in Hospice da pubblico (extra Regione) non soggetto a compensazione	-	-	-			-
BA1180	BA1180	502011214	502011214	Assistenza in Hospice da privato (intraregionale)	-	-	-			-
BA1190	BA1190	502011215	502011215	Assistenza in Hospice da privato (extraregionale)	2.324,07	-	2.324,07			2.324,07
BA1150	BA1150	502011216	502011216	Assistenza Domiciliare Integrata da Asp della Regione- Mobilità intraregionale	5.645,00	-	5.645,00			5.645,00
BA1160	BA1160	502011217	502011217	Assistenza Domiciliare Integrata da pubblico (altri soggetti pubbl.)	-	-	-	-		-
BA1170	BA1170	502011218	502011218	Assistenza Domiciliare Integrata da pubblico (extra Regione) non soggetto a compensazione	168,00	-	168,00			168,00
BA1180	BA1180	502011219	502011219	Assistenza Domiciliare Integrata da privato (intraregionale)	201.161,81	-	201.161,81			201.161,81
BA1190	BA1190	502011220	502011220	Assistenza Domiciliare Integrata da privato (extraregionale)	171.024,13	888,00	170.136,13			170.136,13
BA1150	BA1150	502011221	502011221	Altre prestazioni socio sanitarie a rilevanza sanitaria da pubblico (Asp-AO, IRCCS, AOU della Regione) Mobilità intraregionale	-	-	-			-
BA1160	BA1160	502011222	502011222	Altre prestazioni socio sanitarie a rilevanza sanitaria da pubblico (altri soggetti pubbl.)	-	-	-			-
BA1170	BA1170	502011223	502011223	Altre prestazioni socio sanitarie a rilevanza sanitaria da pubblico (extra Regione) non soggetto a compensazione	-	-	-			-
BA1180	BA1180	502011224	502011224	Altre prestazioni socio sanitarie a rilevanza sanitaria da privato (intraregionale)	123.142,44	29.509,06	93.633,38			93.633,38
BA1190	BA1190	502011225	502011225	Altre prestazioni socio sanitarie a rilevanza sanitaria da privato (extraregionale)	9.360,00	-	9.360,00			9.360,00
BA1200	BA1200	502011300	502011300	Compartecipazione al personale per att. libero-prof. (intramoenia)	316.559,77	-	316.559,77	-		316.559,77
BA1210	BA1210	502011301	502011301	Compartecipazione al personale per A.L.P.I. in regime di ricovero	-	-	-			-
BA1220	BA1220	502011302	502011302	Compartecipazione al personale per A.L.P.I. in regime ambulatoriale e in spazi interni	311.992,02	-	311.992,02	-		311.992,02
BA1220	BA1220	502011303	502011303	Compartecipazione al personale per A.L.P.I. in regime ambulatoriale presso spazi esterni	-	-	-			-
BA1230	BA1230	502011304	502011304	Compartecipazione al personale per A.L.P.I. di sanità pubblica	-	-	-			-
BA1260	BA1260	502011305	502011305	Compartecipazione al personale per A.L.P.I. resa in convenzione	-	-	-	-		-
BA1240	BA1240	502011306	502011306	Compartecipazione al personale per att. libero professionale intramoenia - Consulenze (ex art. 55 c.1 lett. c), d) ed ex Art. 57-58)	4.567,75	-	4.567,75	-		4.567,75
BA1250	BA1250	502011307	502011307	Compartecipazione al personale per att. libero professionale intramoenia - Consulenze (ex art. 55 c.1 lett. c), d) ed ex Art. 57-58) (Aziende sanitarie pubbliche della Regione)	-	-	-			-
BA1260	BA1260	502011308	502011308	Compartecipazione al personale per att. libero professionale intramoenia - Altro	-	-	-			-
BA1270	BA1270	502011309	502011309	Compartecipazione al personale per att. libero professionale intramoenia - Altro (Aziende sanitarie pubbliche della Regione)	-	-	-			-
BA1260	BA1260	502011310	502011310	Quota perequativa per att.libero-prof (intramoenia)	-	-	-			-
BA1280	BA1280	502011400	502011400	Rimborsi, assegni e contributi sanitari	448.484,01	2.517,56	445.966,45	-		445.966,45
BA1290	BA1290	502011401	502011401	Contributi ad associazioni di volontariato	400,00	-	400,00			400,00
BA1300	BA1300	502011402	502011402	Rimborsi per cure all'estero	4.560,57	-	4.560,57	-		4.560,57
BA1330	BA1330	502011403	502011403	Contributi per ARPA	-	-	-			-
BA1310	BA1310	502011404	502011404	Contributi a società partecipate e/o enti dipendenti della Regione	-	-	-			-
BA1320	BA1320	502011405	502011405	Contributo Legge 210/92	-	-	-			-
BA1330	BA1330	502011406	502011406	Altri rimborsi, assegni e contributi	443.523,44	2.517,56	441.005,88	-		441.005,88
BA1340	BA1340	502011407	502011407	Rimborsi, assegni e contributi v/Asp-AO, IRCCS, AOU della Regione	-	-	-			-
BA1350	BA1350	502011500	502011500	Consulenze, Collaborazioni, Interinale e altre prestazioni di lavoro sanitarie e sociosanitarie	197.864,86	-	197.864,86	-		197.864,86
BA1360	BA1360	502011501	502011501	Consulenze sanitarie e sociosan. da Asp-AO, IRCCS, AOU della Regione	23.590,92	-	23.590,92	-		23.590,92
BA1370	BA1370	502011502	502011502	Consulenze sanitarie e sociosanit. da Terzi - Altri soggetti pubblici	-	-	-			-
BA1390	BA1390	502011503	502011503	Consulenze sanitarie da privato - articolo 55, comma 2, CCNL 8 giugno 2000	-	-	-			-
BA1400	BA1400	502011504	502011504	Altre consulenze sanitarie e sociosanitarie da privato	30.500,00	-	30.500,00			30.500,00
BA1410	BA1410	502011505	502011505	Collaborazioni coordinate e continuative sanitarie e socios. da privato	101.962,41	-	101.962,41	-		101.962,41
BA1420	BA1420	502011506	502011506	Indennità a personale universitario - area sanitaria	-	-	-			-
BA1430	BA1430	502011507	502011507	Lavoro interinale - area sanitaria	-	-	-			-
BA1440	BA1440	502011508	502011508	Altre collaborazioni e prestazioni di lavoro - area sanitaria	-	-	-			-
BA1440	BA1440	502011509	502011509	Collaborazione da partecipazione a commissioni	41.811,53	-	41.811,53	-		41.811,53
BA1460	BA1460	502011510	502011510	Rimborso oneri stipendiali personale sanitario in comando da Asp-AO, IRCCS, AOU della Regione	-	-	-	-		-
BA1470	BA1470	502011511	502011511	Rimborso oneri stipendiali personale sanitario in comando da Regioni, soggetti pubblici e da Università	-	-	-			-
BA1480	BA1480	502011512	502011512	Rimborso oneri stipendiali personale sanitario in comando da aziende di altre Regioni (Extraregione)	-	-	-			-
BA1490	BA1490	502011600	502011600	Altri servizi sanitari e sociosanitari a rilevanza sanitaria	2.043.468,65	26.992,21	2.016.476,44	-		2.016.476,44
BA1500	BA1500	502011601	502011601	Acquisto di sacche sangue ed emocomponenti da Asp-AO, IRCCS, AOU della Regione	203.182,49	-	203.182,49	-		203.182,49
BA1500	BA1500	502011602	502011602	Altri servizi sanitari e sociosanitari da pubblico - Asp-AO, IRCCS, AOU della Regione	7.967,38	-	7.967,38	-		7.967,38
BA1510	BA1510	502011603	502011603	Altri servizi sanitari e sociosanitari da pubblico - Altri enti della Regione	-	-	-			-
BA1520	BA1520	502011604	502011604	Altri servizi sanitari e sociosanitari da pubblico - Altri enti extra Regione	569,13	-	569,13			569,13
BA1520	BA1520	502011605	502011605	Altri servizi sanitari e sociosanitari da pubblico (extra Regione)	21.292,17	569,13	20.723,04			20.723,04
BA1530	BA1530	502011606	502011606	Altri servizi sanitari da privato	650.152,36	26.423,08	623.729,28	-		623.729,28
BA1540	BA1540	502011607	502011607	Costi per servizi sanitari - Mobilità internazionale passiva	1.160.305,12	-	1.160.305,12	-		1.160.305,12
BA1550	BA1550	502011700	502011700	Costi per delta tariffe TUC	-	-	-	-		-
BA1550	BA1550	502011701	502011701	Costi per delta tariffe TUC	-	-	-			-
BA1560	BA1560	502020000	502020000	ACQUISTI DI SERVIZI NON SANITARI	10.504.030,60	1.194.024,37	9.310.006,23	2.250.000,00		11.560.006,23
BA1570	BA1570	502020100	502020100	Servizi non sanitari	10.470.436,37	1.184.024,37	9.286.412,00	2.250.000,00		11.536.412,00
BA1580	BA1580	502020101	502020101	Lavanderia	643.388,89	-	643.388,89			643.388,89

BA1590	BA1590	502020102	502020102	Pulizia	2.740.667,61	-	2.740.667,61	-		2.740.667,61
BA1600	BA1600	502020103	502020103	Mensa - Degenti	1.213.318,44	53.937,85	1.159.380,59	-		1.159.380,59
BA1600	BA1600	502020104	502020104	Mensa - Dipendenti	58.724,27	-	58.724,27			58.724,27
BA1610	BA1610	502020105	502020105	Riscaldamento	425.783,31	9.172,25	416.611,06	-		416.611,06
BA1620	BA1620	502020106	502020106	Servizi di assistenza informatica	636.988,30	74.492,38	562.495,92	-		562.495,92
BA1630	BA1630	502020107	502020107	Servizi trasporti (non sanitari)	19.278,46	-	19.278,46			19.278,46
BA1640	BA1640	502020108	502020108	Smaltimento rifiuti	196.553,38	-	196.553,38			196.553,38
BA1650	BA1650	502020109	502020109	Utenze telefoniche	597.450,00	1,15	597.448,85			597.448,85
BA1660	BA1660	502020110	502020110	Utenze elettricità	784.701,90	4.523,43	780.178,47			780.178,47
BA1670	BA1670	502020111	502020111	Altre utenze	303.473,61	-	303.473,61			303.473,61
BA1690	BA1690	502020112	502020112	Premi di assicurazione - R.C. Professionale	-	-	-	2.250.000,00		2.250.000,00
BA1700	BA1700	502020113	502020113	Premi di assicurazione - Altri premi assicurativi	1.223.884,29	952.318,79	271.565,50	-		271.565,50
BA1720	BA1720	502020114	502020114	Altri servizi non sanitari da pubblico (Asp-AO, IRCCS, AOU della Regione)		-				
BA1730	BA1730	502020115	502020115	Altri servizi non sanitari da altri soggetti pubblici	10.016,94	-	10.016,94			10.016,94
BA1740	BA1740	502020116	502020116	Altri servizi non sanitari da privato	1.616.206,97	89.578,52	1.526.628,45	-		1.526.628,45
BA1750	BA1750	502020200	502020200	Consulenze, Collaborazioni, Interinale e altre prestazioni di lavoro non sanitarie	6.344,00	-	6.344,00	-		6.344,00
BA1760	BA1760	502020201	502020201	Consulenze non sanitarie da Asl-AO, IRCCS, AOU della Regione	-	-	-	-		-
BA1770	BA1770	502020202	502020202	Consulenze non sanitarie da Terzi - Altri soggetti pubblici	-	-	-			-
BA1790	BA1790	502020203	502020203	Consulenze non sanitarie da privato	-	-	-			-
BA1800	BA1800	502020204	502020204	Collaborazioni coordinate e continuative non sanitarie da privato	-	-	-			-
BA1810	BA1810	502020205	502020205	Indennità a personale universitario - area non sanitaria	-	-	-			-
BA1820	BA1820	502020206	502020206	Lavoro interinale - area non sanitaria	-	-	-			-
BA1830	BA1830	502020207	502020207	Altre collaborazioni e prestazioni di lavoro - area non sanitaria	6.344,00	-	6.344,00			6.344,00
BA1850	BA1850	502020208	502020208	Rimborso oneri stipendiali personale non sanitario in comando da Asl-AO, IRCCS, AOU della Regione	-	-	-	-		-
BA1860	BA1860	502020209	502020209	Rimborso oneri stipendiali personale non sanitario in comando da Regione, soggetti pubblici e da Università	-	-	-			-
BA1870	BA1870	502020210	502020210	Rimborso oneri stipendiali personale non sanitario in comando da aziende di altre Regioni (Extraregione)	-	-	-			-
BA1880	BA1880	502020300	502020300	Formazione (esternalizzata e non)	27.250,23	10.000,00	17.250,23	-		17.250,23
BA1890	BA1890	502020301	502020301	Formazione (esternalizzata e non) da pubblico	5.896,04	10.000,00	- 4.103,96			- 4.103,96
BA1900	BA1900	502020302	502020302	Formazione (esternalizzata e non) da privato	21.354,19	-	21.354,19			21.354,19
BA1910	BA1910	503000000	503000000	MANUTENZIONE E RIPARAZIONE (ORDINARIA ESTERNALIZZATA)	2.361.772,95	129.632,68	2.232.140,27	-		2.232.140,27
BA1920	BA1920	503010000	503010000	MANUTENZIONE E RIPARAZIONE AI FABBRICATI E LORO PERTINENZE	499.231,16	70.628,37	428.602,79	-		428.602,79
BA1920	BA1920	503010100	503010100	Manutenzione e riparazione ai fabbricati e loro pertinenze	499.231,16	70.628,37	428.602,79	-		428.602,79
BA1920	BA1920	503010101	503010101	Manutenzione e riparazione ai fabbricati e loro pertinenze	499.231,16	70.628,37	428.602,79	-		428.602,79
BA1930	BA1930	503020000	503020000	MANUTENZIONE E RIPARAZIONE AGLI IMPIANTI E MACCHINARI	379.741,70	53.673,28	326.068,42	-		326.068,42
BA1930	BA1930	503020100	503020100	Manutenzione e riparazione agli impianti e macchinari	379.741,70	53.673,28	326.068,42	-		326.068,42
BA1930	BA1930	503020101	503020101	Manutenzione e riparazione agli impianti e macchinari	379.741,70	53.673,28	326.068,42	-		326.068,42
BA1940	BA1940	503030000	503030000	MANUTENZIONE E RIPARAZIONE ALLE ATTREZZATURE SANITARIE E SCIENTIFICHE	1.322.773,55	3.176,13	1.319.597,42	-		1.319.597,42
BA1940	BA1940	503030100	503030100	Manutenzione e riparazione alle attrezzature sanitarie e scientifiche	1.322.773,55	3.176,13	1.319.597,42	-		1.319.597,42
BA1940	BA1940	503030101	503030101	Manutenzione e riparazione alle attrezzature sanitarie e scientifiche	1.322.773,55	3.176,13	1.319.597,42	-		1.319.597,42
BA1950	BA1950	503040000	503040000	MANUTENZIONE E RIPARAZIONE AI MOBILI E ARREDI	-	-	-	-		-
BA1950	BA1950	503040100	503040100	Manutenzione e riparazione ai mobili e arredi	-	-	-	-		-
BA1950	BA1950	503040101	503040101	Manutenzione e riparazione ai mobili e arredi	-	-	-			-
BA1960	BA1960	503050000	503050000	MANUTENZIONE E RIPARAZIONE AGLI AUTOMEZZI	142.017,86	2.154,90	139.862,96	-		139.862,96
BA1960	BA1960	503050100	503050100	Manutenzione e riparazione agli automezzi	142.017,86	2.154,90	139.862,96	-		139.862,96
BA1960	BA1960	503050101	503050101	Manutenzione e riparazione agli automezzi	142.017,86	2.154,90	139.862,96	-		139.862,96
BA1970	BA1970	503060000	503060000	ALTRE MANUTENZIONI E RIPARAZIONI	18.008,68	-	18.008,68	-		18.008,68
BA1970	BA1970	503060100	503060100	Altre manutenzioni e riparazioni	18.008,68	-	18.008,68	-		18.008,68
BA1970	BA1970	503060101	503060101	Altre manutenzioni e riparazioni	18.008,68	-	18.008,68	-		18.008,68
BA1980	BA1980	503070000	503070000	MANUTENZIONI E RIPARAZIONI DA ASP-AO, IRCCS, AOU DELLA REGIONE	-	-	-	-		-
BA1980	BA1980	503070100	503070100	Manutenzioni e riparazioni da Asp-AO, IRCCS, AOU della Regione	-	-	-	-		-
BA1980	BA1980	503070101	503070101	Manutenzioni e riparazioni da Asp-AO, IRCCS, AOU della Regione	-	-	-			-
BA1990	BA1990	504000000	504000000	GODIMENTO DI BENI DI TERZI	3.046.504,41	43.956,30	3.002.548,11	-		3.002.548,11
BA2000	BA2000	504010000	504010000	AFFITTI PASSIVI	183.642,74	-	183.642,74	-		183.642,74
BA2000	BA2000	504010100	504010100	Affitti passivi	183.642,74	-	183.642,74	-		183.642,74
BA2000	BA2000	504010101	504010101	Affitti passivi	183.642,74	-	183.642,74			183.642,74
BA2010	BA2010	504020000	504020000	CANONI DI NOLEGGIO	2.862.861,67	43.956,30	2.818.905,37	-		2.818.905,37
BA2020	BA2020	504020100	504020100	Canoni di noleggio - area sanitaria	2.795.571,93	43.834,02	2.751.737,91	-		2.751.737,91
BA2020	BA2020	504020101	504020101	Canoni di noleggio - area sanitaria	2.795.571,93	43.834,02	2.751.737,91	-		2.751.737,91
BA2030	BA2030	504020200	504020200	Canoni di noleggio - area non sanitaria	67.289,74	122,28	67.167,46	-		67.167,46
BA2030	BA2030	504020201	504020201	Canoni di noleggio - area non sanitaria	67.289,74	122,28	67.167,46	-		67.167,46
BA2040	BA2040	504030000	504030000	CANONI DI LEASING	-	-	-	-		-
BA2050	BA2050	504030100	504030100	Canoni di leasing - area sanitaria	-	-	-	-		-
BA2050	BA2050	504030101	504030101	Canoni di leasing - area sanitaria	-	-	-			-
BA2060	BA2060	504030200	504030200	Canoni di leasing - area non sanitaria	-	-	-	-		-
BA2060	BA2060	504030201	504030201	Canoni di leasing - area non sanitaria	-	-	-			-
BA2070	BA2070	504040000	504040000	LOCAZIONI E NOLEGGI DA ASP-AO, IRCCS, AOU DELLA REGIONE	-	-	-	-		-
BA2070	BA2070	504040100	504040100	Locazioni e noleggi da Asl-AO, IRCCS, AOU della Regione	-	-	-	-		-
BA2070	BA2070	504040101	504040101	Locazioni e noleggi da Asl-AO, IRCCS, AOU della Regione	-	-	-			-
BA2090	BA2090	505000000	505000000	PERSONALE DEL RUOLO SANITARIO	60.444.536,59	-	60.444.536,59	-		60.444.536,59
BA2100	BA2100	505010000	505010000	COSTO DEL PERSONALE DIRIGENTE RUOLO SANITARIO	33.520.227,47	-	33.520.227,47	-		33.520.227,47
BA2110	BA2110	505010100	505010100	Costo del personale dirigente medico	30.957.836,82	-	30.957.836,82	-		30.957.836,82
BA2120	BA2120	505010101	505010101	Retribuzione tabellare - tempo indeterminato	15.391.982,93	-	15.391.982,93			15.391.982,93
BA2130	BA2130	505010102	505010102	Retribuzione tabellare - tempo determinato	578.760,06	-	578.760,06			578.760,06
BA2140	BA2140	505010103	505010103	Retribuzione tabellare - altro	-	-	-			-
BA2120	BA2120	505010104	505010104	Retribuzione di posizione - tempo indeterminato	5.914.383,87	-	5.914.383,87			5.914.383,87
BA2130	BA2130	505010105	505010105	Retribuzione di posizione - tempo determinato	265.195,80	-	265.195,80			265.195,80
BA2140	BA2140	505010106	505010106	Retribuzione di posizione - altro	-	-	-			-
BA2120	BA2120	505010107	505010107	Indennità da particolari condizioni di lavoro - tempo indeterminato	1.081.635,51	-	1.081.635,51			1.081.635,51
BA2130	BA2130	505010108	505010108	Indennità da particolari condizioni di lavoro - tempo determinato	62.506,96	-	62.506,96			62.506,96
BA2140	BA2140	505010109	505010109	Indennità da particolari condizioni di lavoro - altro	-	-	-			-
BA2120	BA2120	505010110	505010110	Retribuzione di risultato - tempo indeterminato	184.693,61	-	184.693,61			184.693,61
BA2130	BA2130	505010111	505010111	Retribuzione di risultato - tempo determinato	21.293,93	-	21.293,93			21.293,93
BA2140	BA2140	505010112	505010112	Retribuzione di risultato - altro	-	-	-			-
BA2120	BA2120	505010113	505010113	Oneri sociali - tempo indeterminato	6.896.809,64	-	6.896.809,64			6.896.809,64
BA2130	BA2130	505010114	505010114	Oneri sociali - tempo determinato	154.280,83	-	154.280,83			154.280,83
BA2140	BA2140	505010115	505010115	Oneri sociali - altro	-	-	-			-
BA2120	BA2120	505010116	505010116	Accantonamento TFR - tempo indeterminato	-	-	-			-
BA2130	BA2130	505010117	505010117	Accantonamento TFR - tempo determinato	-	-	-			-
BA2140	BA2140	505010118	505010118	Accantonamento TFR - altro	40.071,28	-	40.071,28			40.071,28
BA2120	BA2120	505010119	505010119	Altri costi del personale - tempo indeterminato	362.262,40	-	362.262,40			362.262,40
BA2130	BA2130	505010120	505010120	Altri costi del personale - tempo determinato	3.960,00	-	3.960,00			3.960,00
BA2140	BA2140	505010121	505010121	Altri costi del personale - altro	-	-	-			-
BA2150	BA2150	505010200	505010200	Costo del personale dirigente non medico	2.562.390,65	-	2.562.390,65	-		2.562.390,65
BA2160	BA2160	505010201	505010201	Retribuzione tabellare - tempo indeterminato	1.497.697,93	-	1.497.697,93			1.497.697,93
BA2170	BA2170	505010202	505010202	Retribuzione tabellare - tempo determinato	-	-	-			-
BA2180	BA2180	505010203	505010203	Retribuzione tabellare - altro	-	-	-			-
BA2160	BA2160	505010204	505010204	Retribuzione di posizione - tempo indeterminato	454.379,71	-	454.379,71			454.379,71
BA2170	BA2170	505010205	505010205	Retribuzione di posizione - tempo determinato	-	-	-			-
BA2180	BA2180	505010206	505010206	Retribuzione di posizione - altro	-	-	-			-

BA2160	BA2160	505010207	505010207	Indennità da particolari condizioni di lavoro - tempo indeterminato	63.311,97	-	63.311,97			63.311,97
BA2170	BA2170	505010208	505010208	Indennità da particolari condizioni di lavoro - tempo determinato	-	-	-			-
BA2180	BA2180	505010209	505010209	Indennità da particolari condizioni di lavoro - altro	-	-	-			-
BA2160	BA2160	505010210	505010210	Retribuzione di risultato - tempo indeterminato	30.319,68	-	30.319,68			30.319,68
BA2170	BA2170	505010211	505010211	Retribuzione di risultato - tempo determinato	-	-	-			-
BA2180	BA2180	505010212	505010212	Retribuzione di risultato - altro	-	-	-			-
BA2160	BA2160	505010213	505010213	Oneri sociali - tempo indeterminato	516.681,36	-	516.681,36			516.681,36
BA2170	BA2170	505010214	505010214	Oneri sociali - tempo determinato	-	-	-			-
BA2180	BA2180	505010215	505010215	Oneri sociali - altro	-	-	-			-
BA2160	BA2160	505010216	505010216	Accantonamento TFR - tempo indeterminato	-	-	-			-
BA2170	BA2170	505010217	505010217	Accantonamento TFR - tempo determinato	-	-	-			-
BA2180	BA2180	505010218	505010218	Accantonamento TFR - altro	-	-	-			-
BA2160	BA2160	505010219	505010219	Altri costi del personale - tempo indeterminato	-	-	-			-
BA2170	BA2170	505010220	505010220	Altri costi del personale - tempo determinato	-	-	-			-
BA2180	BA2180	505010221	505010221	Altri costi del personale - altro	-	-	-			-
BA2190	BA2190	505020000	505020000	COSTO DEL PERSONALE COMPARTO RUOLO SANITARIO	26.924.309,12	-	26.924.309,12	-		26.924.309,12
BA2190	BA2190	505020100	505020100	Costo del personale comparto ruolo sanitario	26.924.309,12	-	26.924.309,12	-		26.924.309,12
BA2200	BA2200	505020101	505020101	Tabellare di posizione iniziale - tempo indeterminato	14.406.475,79	-	14.406.475,79			14.406.475,79
BA2210	BA2210	505020102	505020102	Tabellare di posizione iniziale - tempo determinato	598.379,03	-	598.379,03			598.379,03
BA2220	BA2220	505020103	505020103	Tabellare di posizione iniziale - altro	-	-	-			-
BA2200	BA2200	505020104	505020104	Retribuzione per le fasce retributive, posizioni organizzative, valore comune delle ex indennità di qualificazione professionale e dell'indennità professionale specifica - tempo indeterminato	2.791.247,28	-	2.791.247,28			2.791.247,28
BA2210	BA2210	505020105	505020105	Retribuzione per le fasce retributive, posizioni organizzative, valore comune delle ex indennità di qualificazione professionale e dell'indennità professionale specifica - tempo determinato	42.272,72	-	42.272,72			42.272,72
BA2220	BA2220	505020106	505020106	Retribuzione per le fasce retributive, posizioni organizzative, valore comune delle ex indennità di qualificazione professionale e dell'indennità professionale specifica - altro	-	-	-			-
BA2200	BA2200	505020107	505020107	Compensi per lavoro straordinario e remunerazione di particolari condizioni di disagio, pericolo o danno - tempo indeterminato	1.826.911,90	-	1.826.911,90			1.826.911,90
BA2210	BA2210	505020108	505020108	Compensi per lavoro straordinario e remunerazione di particolari condizioni di disagio, pericolo o danno - tempo determinato	74.480,43	-	74.480,43			74.480,43
BA2220	BA2220	505020109	505020109	Compensi per lavoro straordinario e remunerazione di particolari condizioni di disagio, pericolo o danno - altro	-	-	-			-
BA2200	BA2200	505020110	505020110	Produttività collettiva per il miglioramento dei servizi e il premio della qualità delle prestazioni individuali - tempo indeterminato	294.102,71	-	294.102,71			294.102,71
BA2210	BA2210	505020111	505020111	Produttività collettiva per il miglioramento dei servizi e il premio della qualità delle prestazioni individuali - tempo determinato	14.372,28	-	14.372,28			14.372,28
BA2220	BA2220	505020112	505020112	Produttività collettiva per il miglioramento dei servizi e il premio della qualità delle prestazioni individuali - altro	-	-	-			-
BA2200	BA2200	505020113	505020113	Oneri sociali - tempo indeterminato	5.715.209,61	-	5.715.209,61			5.715.209,61
BA2210	BA2210	505020114	505020114	Oneri sociali - tempo determinato	175.936,40	-	175.936,40			175.936,40
BA2220	BA2220	505020115	505020115	Oneri sociali - altro	-	-	-			-
BA2200	BA2200	505020116	505020116	Accantonamento TFR - tempo indeterminato	-	-	-			-
BA2210	BA2210	505020117	505020117	Accantonamento TFR - tempo determinato	-	-	-			-
BA2220	BA2220	505020118	505020118	Accantonamento TFR - altro	-	-	-			-
BA2200	BA2200	505020119	505020119	Altri costi del personale - tempo indeterminato	976.414,97	-	976.414,97			976.414,97
BA2210	BA2210	505020120	505020120	Altri costi del personale - tempo determinato	8.506,00	-	8.506,00			8.506,00
BA2220	BA2220	505020121	505020121	Altri costi del personale - altro	-	-	-			-
BA2230	BA2230	506000000	506000000	PERSONALE DEL RUOLO PROFESSIONALE	350.084,79	5.870,00	344.214,79	-		344.214,79
BA2240	BA2240	506010000	506010000	COSTO DEL PERSONALE DIRIGENTE RUOLO PROFESSIONALE	316.383,97	5.870,00	310.513,97	-		310.513,97
BA2240	BA2240	506010100	506010100	Costo del personale dirigente ruolo professionale	316.383,97	5.870,00	310.513,97	-		310.513,97
BA2250	BA2250	506010101	506010101	Retribuzione tabellare - tempo indeterminato	88.103,24	-	88.103,24			88.103,24
BA2260	BA2260	506010102	506010102	Retribuzione tabellare - tempo determinato	5.870,00	5.870,00	-			-
BA2270	BA2270	506010103	506010103	Retribuzione tabellare - altro	-	-	-			-
BA2250	BA2250	506010104	506010104	Retribuzione di posizione - tempo indeterminato	116.519,43	-	116.519,43			116.519,43
BA2260	BA2260	506010105	506010105	Retribuzione di posizione - tempo determinato	-	-	-			-
BA2270	BA2270	506010106	506010106	Retribuzione di posizione - altro	-	-	-			-
BA2250	BA2250	506010107	506010107	Indennità da particolari condizioni di lavoro - tempo indeterminato	-	-	-			-
BA2260	BA2260	506010108	506010108	Indennità da particolari condizioni di lavoro - tempo determinato	-	-	-			-
BA2270	BA2270	506010109	506010109	Indennità da particolari condizioni di lavoro - altro	-	-	-			-
BA2250	BA2250	506010110	506010110	Retribuzione di risultato - tempo indeterminato	1.794,26	-	1.794,26			1.794,26
BA2260	BA2260	506010111	506010111	Retribuzione di risultato - tempo determinato	-	-	-			-
BA2270	BA2270	506010112	506010112	Retribuzione di risultato - altro	-	-	-			-
BA2250	BA2250	506010113	506010113	Oneri sociali - tempo indeterminato	82.097,16	-	82.097,16			82.097,16
BA2260	BA2260	506010114	506010114	Oneri sociali - tempo determinato	-	-	-			-
BA2270	BA2270	506010115	506010115	Oneri sociali - altro	-	-	-			-
BA2250	BA2250	506010116	506010116	Accantonamento TFR - tempo indeterminato	-	-	-			-
BA2260	BA2260	506010117	506010117	Accantonamento TFR - tempo determinato	-	-	-			-
BA2270	BA2270	506010118	506010118	Accantonamento TFR - altro	-	-	-			-
BA2250	BA2250	506010119	506010119	Altri costi del personale - tempo indeterminato	19.999,88	-	19.999,88			19.999,88
BA2260	BA2260	506010120	506010120	Altri costi del personale - tempo determinato	-	-	-			-
BA2270	BA2270	506010121	506010121	Altri costi del personale - altro	-	-	-			-
BA2280	BA2280	506020000	506020000	COSTO DEL PERSONALE COMPARTO RUOLO PROFESSIONALE	33.700,82	-	33.700,82	-		33.700,82
BA2280	BA2280	506020100	506020100	Costo del personale comparto ruolo professionale	33.700,82	-	33.700,82	-		33.700,82
BA2290	BA2290	506020101	506020101	Tabellare di posizione iniziale - tempo indeterminato	22.543,46	-	22.543,46			22.543,46
BA2300	BA2300	506020102	506020102	Tabellare di posizione iniziale - tempo determinato	-	-	-			-
BA2310	BA2310	506020103	506020103	Tabellare di posizione iniziale - altro	-	-	-			-
BA2290	BA2290	506020104	506020104	Retribuzione per le fasce retributive, posizioni organizzative, valore comune delle ex indennità di qualificazione professionale e dell'indennità professionale specifica - tempo indeterminato	3.989,76	-	3.989,76			3.989,76
BA2300	BA2300	506020105	506020105	Retribuzione per le fasce retributive, posizioni organizzative, valore comune delle ex indennità di qualificazione professionale e dell'indennità professionale specifica - tempo determinato	-	-	-			-
BA2310	BA2310	506020106	506020106	Retribuzione per le fasce retributive, posizioni organizzative, valore comune delle ex indennità di qualificazione professionale e dell'indennità professionale specifica - altro	-	-	-			-
BA2290	BA2290	506020107	506020107	Compensi per lavoro straordinario e remunerazione di particolari condizioni di disagio, pericolo o danno - tempo indeterminato	-	-	-			-
BA2300	BA2300	506020108	506020108	Compensi per lavoro straordinario e remunerazione di particolari condizioni di disagio, pericolo o danno - tempo determinato	-	-	-			-
BA2310	BA2310	506020109	506020109	Compensi per lavoro straordinario e remunerazione di particolari condizioni di disagio, pericolo o danno - altro	-	-	-			-

BA2290	BA2290	506020110	506020110	Produttività collettiva per il miglioramento dei servizi e il premio della qualità delle prestazioni individuali - tempo indeterminato	600,36	-	600,36			600,36
BA2300	BA2300	506020111	506020111	Produttività collettiva per il miglioramento dei servizi e il premio della qualità delle prestazioni individuali - tempo determinato	-	-	-			-
BA2310	BA2310	506020112	506020112	Produttività collettiva per il miglioramento dei servizi e il premio della qualità delle prestazioni individuali - altro	-	-	-			-
BA2290	BA2290	506020113	506020113	Oneri sociali - tempo indeterminato	6.567,24	-	6.567,24			6.567,24
BA2300	BA2300	506020114	506020114	Oneri sociali - tempo determinato	-	-	-			-
BA2310	BA2310	506020115	506020115	Oneri sociali - altro	-	-	-			-
BA2290	BA2290	506020116	506020116	Accantonamento TFR - tempo indeterminato	-	-	-			-
BA2300	BA2300	506020117	506020117	Accantonamento TFR - tempo determinato	-	-	-			-
BA2310	BA2310	506020118	506020118	Accantonamento TFR - altro	-	-	-			-
BA2290	BA2290	506020119	506020119	Altri costi del personale - tempo indeterminato	-	-	-			-
BA2300	BA2300	506020120	506020120	Altri costi del personale - tempo determinato	-	-	-			-
BA2310	BA2310	506020121	506020121	Altri costi del personale - altro	-	-	-			-
BA2320	BA2320	507000000	507000000	PERSONALE DEL RUOLO TECNICO	8.838.007,61	-	8.838.007,61	-		8.838.007,61
BA2330	BA2330	507010000	507010000	COSTO DEL PERSONALE DIRIGENTE RUOLO TECNICO	335.529,87	-	335.529,87	-		335.529,87
BA2330	BA2330	507010100	507010100	Costo del personale dirigente ruolo tecnico	335.529,87	-	335.529,87	-		335.529,87
BA2340	BA2340	507010101	507010101	Retribuzione tabellare - tempo indeterminato	76.568,08	-	76.568,08			76.568,08
BA2350	BA2350	507010102	507010102	Retribuzione tabellare - tempo determinato	-	-	-			-
BA2360	BA2360	507010103	507010103	Retribuzione tabellare - altro	-	-	-			-
BA2340	BA2340	507010104	507010104	Retribuzione di posizione - tempo indeterminato	89.826,38	-	89.826,38			89.826,38
BA2350	BA2350	507010105	507010105	Retribuzione di posizione - tempo determinato	-	-	-			-
BA2360	BA2360	507010106	507010106	Retribuzione di posizione - altro	-	-	-			-
BA2340	BA2340	507010107	507010107	Indennità da particolari condizioni di lavoro - tempo indeterminato	-	-	-			-
BA2350	BA2350	507010108	507010108	Indennità da particolari condizioni di lavoro - tempo determinato	-	-	-			-
BA2360	BA2360	507010109	507010109	Indennità da particolari condizioni di lavoro - altro	-	-	-			-
BA2340	BA2340	507010110	507010110	Retribuzione di risultato - tempo indeterminato	1.740,04	-	1.740,04			1.740,04
BA2350	BA2350	507010111	507010111	Retribuzione di risultato - tempo determinato	-	-	-			-
BA2360	BA2360	507010112	507010112	Retribuzione di risultato - altro	-	-	-			-
BA2340	BA2340	507010113	507010113	Oneri sociali - tempo indeterminato	167.395,37	-	167.395,37			167.395,37
BA2350	BA2350	507010114	507010114	Oneri sociali - tempo determinato	-	-	-			-
BA2360	BA2360	507010115	507010115	Oneri sociali - altro	-	-	-			-
BA2340	BA2340	507010116	507010116	Accantonamento TFR - tempo indeterminato	-	-	-			-
BA2350	BA2350	507010117	507010117	Accantonamento TFR - tempo determinato	-	-	-			-
BA2360	BA2360	507010118	507010118	Accantonamento TFR - altro	-	-	-			-
BA2340	BA2340	507010119	507010119	Altri costi del personale - tempo indeterminato	-	-	-			-
BA2350	BA2350	507010120	507010120	Altri costi del personale - tempo determinato	-	-	-			-
BA2360	BA2360	507010121	507010121	Altri costi del personale - altro	-	-	-			-
BA2370	BA2370	507020000	507020000	COSTO DEL PERSONALE COMPARTO RUOLO TECNICO	8.502.477,74	-	8.502.477,74	-		8.502.477,74
BA2370	BA2370	507020100	507020100	Costo del personale comparto ruolo tecnico	8.502.477,74	-	8.502.477,74	-		8.502.477,74
BA2380	BA2380	507020101	507020101	Tabellare di posizione iniziale - tempo indeterminato	4.909.860,90	-	4.909.860,90			4.909.860,90
BA2390	BA2390	507020102	507020102	Tabellare di posizione iniziale - tempo determinato	77.528,19	-	77.528,19			77.528,19
BA2400	BA2400	507020103	507020103	Tabellare di posizione iniziale - altro	-	-	-			-
BA2380	BA2380	507020104	507020104	Retribuzione per le fasce retributive, posizioni organizzative, valore comune delle ex indennità di qualificazione professionale e dell'indennità professionale specifica - tempo indeterminato	710.291,06	-	710.291,06			710.291,06
BA2390	BA2390	507020105	507020105	Retribuzione per le fasce retributive, posizioni organizzative, valore comune delle ex indennità di qualificazione professionale e dell'indennità professionale specifica - tempo determinato	2.642,42	-	2.642,42			2.642,42
BA2400	BA2400	507020106	507020106	Retribuzione per le fasce retributive, posizioni organizzative, valore comune delle ex indennità di qualificazione professionale e dell'indennità professionale specifica - altro	-	-	-			-
BA2380	BA2380	507020107	507020107	Compensi per lavoro straordinario e remunerazione di particolari condizioni di disagio, pericolo o danno - tempo indeterminato	641.102,63	-	641.102,63			641.102,63
BA2390	BA2390	507020108	507020108	Compensi per lavoro straordinario e remunerazione di particolari condizioni di disagio, pericolo o danno - tempo determinato	13.484,47	-	13.484,47			13.484,47
BA2400	BA2400	507020109	507020109	Compensi per lavoro straordinario e remunerazione di particolari condizioni di disagio, pericolo o danno - altro	-	-	-			-
BA2380	BA2380	507020110	507020110	Produttività collettiva per il miglioramento dei servizi e il premio della qualità delle prestazioni individuali - tempo indeterminato	79.310,50	-	79.310,50			79.310,50
BA2390	BA2390	507020111	507020111	Produttività collettiva per il miglioramento dei servizi e il premio della qualità delle prestazioni individuali - tempo determinato	1.223,25	-	1.223,25			1.223,25
BA2400	BA2400	507020112	507020112	Produttività collettiva per il miglioramento dei servizi e il premio della qualità delle prestazioni individuali - altro	-	-	-			-
BA2380	BA2380	507020113	507020113	Oneri sociali - tempo indeterminato	1.774.322,22	-	1.774.322,22			1.774.322,22
BA2390	BA2390	507020114	507020114	Oneri sociali - tempo determinato	37.112,52	-	37.112,52			37.112,52
BA2400	BA2400	507020115	507020115	Oneri sociali - altro	-	-	-			-
BA2380	BA2380	507020116	507020116	Accantonamento TFR - tempo indeterminato	-	-	-			-
BA2390	BA2390	507020117	507020117	Accantonamento TFR - tempo determinato	-	-	-			-
BA2400	BA2400	507020118	507020118	Accantonamento TFR - altro	-	-	-			-
BA2380	BA2380	507020119	507020119	Altri costi del personale - tempo indeterminato	255.599,58	-	255.599,58			255.599,58
BA2390	BA2390	507020120	507020120	Altri costi del personale - tempo determinato	-	-	-			-
BA2400	BA2400	507020121	507020121	Altri costi del personale - altro	-	-	-			-
BA2410	BA2410	508000000	508000000	PERSONALE DEL RUOLO AMMINISTRATIVO	5.780.165,61	-	5.780.165,61	-		5.780.165,61
BA2420	BA2420	508010000	508010000	COSTO DEL PERSONALE DIRIGENTE RUOLO AMMINISTRATIVO	192.983,28	-	192.983,28	-		192.983,28
BA2420	BA2420	508010100	508010100	Costo del personale dirigente ruolo amministrativo	192.983,28	-	192.983,28	-		192.983,28
BA2430	BA2430	508010101	508010101	Retribuzione tabellare - tempo indeterminato	66.121,27	-	66.121,27			66.121,27
BA2440	BA2440	508010102	508010102	Retribuzione tabellare - tempo determinato	-	-	-			-
BA2450	BA2450	508010103	508010103	Retribuzione tabellare - altro	-	-	-			-
BA2430	BA2430	508010104	508010104	Retribuzione di posizione - tempo indeterminato	30.650,52	-	30.650,52			30.650,52
BA2440	BA2440	508010105	508010105	Retribuzione di posizione - tempo determinato	523,33	-	523,33			523,33
BA2450	BA2450	508010106	508010106	Retribuzione di posizione - altro	-	-	-			-
BA2430	BA2430	508010107	508010107	Indennità da particolari condizioni di lavoro - tempo indeterminato	-	-	-			-
BA2440	BA2440	508010108	508010108	Indennità da particolari condizioni di lavoro - tempo determinato	-	-	-			-
BA2450	BA2450	508010109	508010109	Indennità da particolari condizioni di lavoro - altro	-	-	-			-
BA2430	BA2430	508010110	508010110	Retribuzione di risultato - tempo indeterminato	14.619,58	-	14.619,58			14.619,58
BA2440	BA2440	508010111	508010111	Retribuzione di risultato - tempo determinato	-	-	-			-
BA2450	BA2450	508010112	508010112	Retribuzione di risultato - altro	-	-	-			-
BA2430	BA2430	508010113	508010113	Oneri sociali - tempo indeterminato	74.864,25	-	74.864,25			74.864,25
BA2440	BA2440	508010114	508010114	Oneri sociali - tempo determinato	6.184,33	-	6.184,33			6.184,33
BA2450	BA2450	508010115	508010115	Oneri sociali - altro	-	-	-			-
BA2430	BA2430	508010116	508010116	Accantonamento TFR - tempo indeterminato	-	-	-			-
BA2440	BA2440	508010117	508010117	Accantonamento TFR - tempo determinato	-	-	-			-
BA2450	BA2450	508010118	508010118	Accantonamento TFR - altro	-	-	-			-
BA2430	BA2430	508010119	508010119	Altri costi del personale - tempo indeterminato	20,00	-	20,00			20,00
BA2440	BA2440	508010120	508010120	Altri costi del personale - tempo determinato	-	-	-			-
BA2450	BA2450	508010121	508010121	Altri costi del personale - altro	-	-	-			-
BA2460	BA2460	508020000	508020000	COSTO DEL PERSONALE COMPARTO RUOLO AMMINISTRATIVO	5.587.182,33	-	5.587.182,33	-		5.587.182,33

BA2460	BA2460	508020100	508020100	Costo del personale comparto ruolo amministrativo	5.587.182,33	-	5.587.182,33	-		5.587.182,33
BA2470	BA2470	508020101	508020101	Tabellare di posizione iniziale - tempo indeterminato	3.492.963,39	-	3.492.963,39			3.492.963,39
BA2480	BA2480	508020102	508020102	Tabellare di posizione iniziale - tempo determinato	3.380,04	-	3.380,04			3.380,04
BA2490	BA2490	508020103	508020103	Tabellare di posizione iniziale - altro	-	-	-			-
BA2470	BA2470	508020104	508020104	Retribuzione per le fasce retributive, posizioni organizzative, valore comune delle ex indennità di qualificazione professionale e dell'indennità professionale specifica - tempo indeterminato	712.129,22	-	712.129,22			712.129,22
BA2480	BA2480	508020105	508020105	Retribuzione per le fasce retributive, posizioni organizzative, valore comune delle ex indennità di qualificazione professionale e dell'indennità professionale specifica - tempo determinato	-	-	-			-
BA2490	BA2490	508020106	508020106	Retribuzione per le fasce retributive, posizioni organizzative, valore comune delle ex indennità di qualificazione professionale e dell'indennità professionale specifica - altro	-	-	-			-
BA2470	BA2470	508020107	508020107	Compensi per lavoro straordinario e remunerazione di particolari condizioni di disagio, pericolo o danno - tempo indeterminato	66.658,12	-	66.658,12			66.658,12
BA2480	BA2480	508020108	508020108	Compensi per lavoro straordinario e remunerazione di particolari condizioni di disagio, pericolo o danno - tempo determinato	-	-	-			-
BA2490	BA2490	508020109	508020109	Compensi per lavoro straordinario e remunerazione di particolari condizioni di disagio, pericolo o danno - altro	-	-	-			-
BA2470	BA2470	508020110	508020110	Produttività collettiva per il miglioramento dei servizi e il premio della qualità delle prestazioni individuali - tempo indeterminato	68.664,59	-	68.664,59			68.664,59
BA2480	BA2480	508020111	508020111	Produttività collettiva per il miglioramento dei servizi e il premio della qualità delle prestazioni individuali - tempo determinato	-	-	-			-
BA2490	BA2490	508020112	508020112	Produttività collettiva per il miglioramento dei servizi e il premio della qualità delle prestazioni individuali - altro	-	-	-			-
BA2470	BA2470	508020113	508020113	Oneri sociali - tempo indeterminato	1.242.681,47	-	1.242.681,47			1.242.681,47
BA2480	BA2480	508020114	508020114	Oneri sociali - tempo determinato	-	-	-			-
BA2490	BA2490	508020115	508020115	Oneri sociali - altro	-	-	-			-
BA2470	BA2470	508020116	508020116	Accantonamento TFR - tempo indeterminato	-	-	-			-
BA2480	BA2480	508020117	508020117	Accantonamento TFR - tempo determinato	-	-	-			-
BA2490	BA2490	508020118	508020118	Accantonamento TFR - altro	-	-	-			-
BA2470	BA2470	508020119	508020119	Altri costi del personale - tempo indeterminato	678,10	-	678,10			678,10
BA2480	BA2480	508020120	508020120	Altri costi del personale - tempo determinato	27,40	-	27,40			27,40
BA2490	BA2490	508020121	508020121	Altri costi del personale - altro	-	-	-			-
BA2500	BA2500	509000000	509000000	ONERI DIVERSI DI GESTIONE	723.429,12	16.318,58	707.110,54	-		707.110,54
BA2510	BA2510	509010000	509010000	IMPOSTE E TASSE (ESCLUSO IRAP E IRES)	338.751,13	-	338.751,13	-		338.751,13
BA2510	BA2510	509010100	509010100	Imposte e tasse (escluso Irap e Ires)	338.751,13	-	338.751,13	-		338.751,13
BA2510	BA2510	509010101	509010101	IMU	-	-	-			-
BA2510	BA2510	509010102	509010102	TARSU	289.952,00	-	289.952,00			289.952,00
BA2510	BA2510	509010103	509010103	Altre	48.799,13	-	48.799,13			48.799,13
BA2520	BA2520	509020000	509020000	PERDITE SU CREDITI	-	-	-	-		-
BA2520	BA2520	509020100	509020100	Perdite su crediti	-	-	-	-		-
BA2520	BA2520	509020101	509020101	Perdite su crediti	-	-	-			-
BA2530	BA2530	509030000	509030000	ALTRI ONERI DIVERSI DI GESTIONE	384.677,99	16.318,58	368.359,41	-		368.359,41
BA2540	BA2540	509030100	509030100	Indennità, rimborso spese e oneri sociali per gli Organi Direttivi e Collegio Sindacale	230.032,13	1.831,43	228.200,70	-		228.200,70
BA2540	BA2540	509030101	509030101	Indennità, rimborso spese e oneri sociali per Direzione Aziendale	153.853,50	-	153.853,50			153.853,50
BA2540	BA2540	509030102	509030102	Indennità, rimborso spese e oneri sociali per Collegio Sindacale	76.178,63	1.831,43	74.347,20			74.347,20
BA2550	BA2550	509030200	509030200	Altri oneri diversi di gestione	154.645,86	14.487,15	140.158,71	-		140.158,71
BA2550	BA2550	509030201	509030201	Altri oneri diversi di gestione	154.645,86	14.487,15	140.158,71			140.158,71
BA2570	BA2570	510000000	510000000	AMMORTAMENTI DELLE IMMOBILIZZAZIONI IMMATERIALI	7.704,16	-	7.704,16	2.863.088,13		2.870.792,29
BA2570	BA2570	510010000	510010000	AMMORTAMENTI DELLE IMMOBILIZZAZIONI IMMATERIALI	7.704,16	-	7.704,16	2.863.088,13		2.870.792,29
BA2570	BA2570	510010100	510010100	Ammortamenti dei costi di impianto e di ampliamento	7.704,16	-	7.704,16	2.863.088,13		2.870.792,29
BA2570	BA2570	510010101	510010101	Ammortamenti dei costi di impianto e di ampliamento	7.704,16	-	7.704,16	2.863.088,13		2.870.792,29
BA2570	BA2570	510010200	510010200	Ammortamenti dei costi di ricerca e sviluppo	-	-	-	-		-
BA2570	BA2570	510010201	510010201	Ammortamenti dei costi di ricerca e sviluppo	-	-	-			-
BA2570	BA2570	510010300	510010300	Ammortamenti dei diritti di brevetto e diritti di utilizzazione delle opere d'ingegno - derivanti dall'attività di ricerca	-	-	-	-		-
BA2570	BA2570	510010301	510010301	Ammortamenti dei diritti di brevetto e diritti di utilizzazione delle opere d'ingegno - derivanti dall'attività di ricerca	-	-	-			-
BA2570	BA2570	510010400	510010400	Ammortamenti dei diritti di brevetto e diritti di utilizzazione delle opere d'ingegno - altri	-	-	-	-		-
BA2570	BA2570	510010401	510010401	Ammortamenti dei diritti di brevetto e diritti di utilizzazione delle opere d'ingegno - altri	-	-	-			-
BA2570	BA2570	510010500	510010500	Ammortamenti delle Concessioni, licenze, marchi e diritti simili	-	-	-	-		-
BA2570	BA2570	510010501	510010501	Ammortamenti delle Concessioni, licenze, marchi e diritti simili	-	-	-			-
BA2570	BA2570	510010600	510010600	Ammortamenti su migliorie su beni di terzi	-	-	-	-		-
BA2570	BA2570	510010601	510010601	Ammortamenti su migliorie su beni di terzi	-	-	-			-
BA2570	BA2570	510010700	510010700	Ammortamenti Pubblicità	-	-	-	-		-
BA2570	BA2570	510010701	510010701	Ammortamenti Pubblicità	-	-	-			-
BA2570	BA2570	510010800	510010800	Ammortamenti altre immobilizzazioni immateriali	-	-	-	-		-
BA2570	BA2570	510010801	510010801	Ammortamenti altre immobilizzazioni immateriali	-	-	-			-
BA2590	BA2590	511000000	511000000	AMMORTAMENTO DEI FABBRICATI	1.906.667,11	-	1.906.667,11	- 0,00		1.906.667,11
BA2600	BA2600	511010000	511010000	AMMORTAMENTI FABBRICATI NON STRUMENTALI (DISPONIBILI)	10.560,29	-	10.560,29	-		10.560,29
BA2600	BA2600	511010100	511010100	Ammortamenti fabbricati non strumentali (disponibili)	10.560,29	-	10.560,29	-		10.560,29
BA2600	BA2600	511010101	511010101	Ammortamenti fabbricati non strumentali (disponibili)	10.560,29	-	10.560,29	-		10.560,29
BA2600	BA2600	511010200	511010200	Ammortamenti costruzioni leggere (disponibili)	-	-	-	-		-
BA2600	BA2600	511010201	511010201	Ammortamenti costruzioni leggere (disponibili)	-	-	-			-
BA2610	BA2610	511020000	511020000	AMMORTAMENTI FABBRICATI STRUMENTALI (INDISPONIBILI)	1.896.106,82	-	1.896.106,82	- 0,00		1.896.106,82
BA2610	BA2610	511020100	511020100	Ammortamenti fabbricati strumentali (indisponibili)	1.896.106,82	-	1.896.106,82	- 0,00		1.896.106,82
BA2610	BA2610	511020101	511020101	Ammortamenti fabbricati strumentali (indisponibili)	1.896.106,82	-	1.896.106,82	- 0,00		1.896.106,82
BA2620	BA2620	512000000	512000000	AMMORTAMENTI DELLE ALTRE IMMOBILIZZAZIONI MATERIALI	964.125,18	-	964.125,18	-		964.125,18
BA2620	BA2620	512010000	512010000	AMMORTAMENTI DELLE ALTRE IMMOBILIZZAZIONI MATERIALI	964.125,18	-	964.125,18	-		964.125,18
BA2620	BA2620	512010100	512010100	Ammortamenti di impianti e macchinari sanitari	105.798,80	-	105.798,80	-		105.798,80
BA2620	BA2620	512010101	512010101	Ammortamenti di impianti e macchinari sanitari	105.798,80	-	105.798,80			105.798,80
BA2620	BA2620	512010200	512010200	Ammortamenti di impianti e macchinari non sanitari	-	-	-	-		-
BA2620	BA2620	512010201	512010201	Ammortamenti di impianti e macchinari non sanitari	-	-	-			-
BA2620	BA2620	512010300	512010300	Ammortamenti di attrezzature sanitarie e scientifiche	500.864,81	-	500.864,81	-		500.864,81
BA2620	BA2620	512010301	512010301	Ammortamenti di attrezzature sanitarie e scientifiche	500.864,81	-	500.864,81			500.864,81
BA2620	BA2620	512010400	512010400	Ammortamenti di attrezzature generiche	-	-	-	-		-
BA2620	BA2620	512010401	512010401	Ammortamenti di attrezzature generiche	-	-	-			-
BA2620	BA2620	512010500	512010500	Ammortamenti di mobili e arredi	171.486,05	-	171.486,05	-		171.486,05
BA2620	BA2620	512010501	512010501	Ammortamenti di mobili e arredi	171.486,05	-	171.486,05			171.486,05
BA2620	BA2620	512010600	512010600	Ammortamenti di Ambulanze	-	-	-	-		-
BA2620	BA2620	512010601	512010601	Ammortamenti di Ambulanze	-	-	-			-
BA2620	BA2620	512010700	512010700	Ammortamenti di Automezzi	123.436,83	-	123.436,83	-		123.436,83
BA2620	BA2620	512010701	512010701	Ammortamenti di Automezzi	123.436,83	-	123.436,83			123.436,83
BA2620	BA2620	512010800	512010800	Ammortamenti di Altri mezzi di trasporto	-	-	-	-		-

BA2620	BA2620	512010801	512010801	Ammortamenti di Altri mezzi di trasporto	-	-	-			-
BA2620	BA2620	512010900	512010900	Ammortamenti di altri beni materiali	62.538,69	-	62.538,69	-		62.538,69
BA2620	BA2620	512010901	512010901	Ammortamenti di altri beni materiali	62.538,69	-	62.538,69			62.538,69
BA2630	BA2630	513000000	513000000	SVALUTAZIONE DELLE IMMOBILIZZAZIONI E DEI CREDITI	-	-	-	-		-
BA2640	BA2640	513010000	513010000	SVALUTAZIONE DELLE IMMOBILIZZAZIONI IMMATERIALI E MATERIALI	-	-	-	-		-
BA2640	BA2640	513010100	513010100	Svalutazione delle immobilizzazioni immateriali e materiali	-	-	-	-		-
BA2640	BA2640	513010101	513010101	Svalutazione delle immobilizzazioni immateriali e materiali	-	-	-			-
BA2650	BA2650	513020000	513020000	SVALUTAZIONE DEI CREDITI	-	-	-	-		-
BA2650	BA2650	513020100	513020100	Svalutazione dei crediti	-	-	-	-		-
BA2650	BA2650	513020101	513020101	Svalutazione dei crediti	-	-	-			-
BA2660	BA2660	514000000	514000000	RIMANENZE INIZIALI	5.652.885,25	-	5.652.885,25	- 865.277,16		4.787.608,09
BA2670	BA2670	514010000	514010000	RIMANENZE SANITARIE INIZIALI	5.590.591,73	-	5.590.591,73	- 856.496,87		4.734.094,86
BA2670	BA2670	514010100	514010100	Prodotti farmaceutici ed emoderivati	5.590.591,73	-	5.590.591,73	- 2.091.233,54		3.499.358,19
BA2670	BA2670	514010101	514010101	Medicinali con AIC, ad eccezione di vaccini ed emoderivati di produzione regionale	5.590.591,73	-	5.590.591,73	- 2.179.136,09		3.411.455,64
BA2670	BA2670	514010102	514010102	Medicinali senza AIC	-	-	-	-		-
BA2670	BA2670	514010103	514010103	Emoderivati di produzione regionale	-	-	-	-		-
BA2670	BA2670	514010104	514010104	Ossigeno con AIC	-	-	-	-		-
BA2670	BA2670	514010105	514010105	Ossigeno senza AIC	-	-	-	-		-
BA2670	BA2670	514010106	514010106	Materiali per emodialisi con AIC	-	-	-	72.115,91		72.115,91
BA2670	BA2670	514010107	514010107	Materiali per emodialisi senza AIC	-	-	-	-		-
BA2670	BA2670	514010108	514010108	Gas medicali con AIC	-	-	-	5.660,64		5.660,64
BA2670	BA2670	514010109	514010109	Gas medicali senza AIC	-	-	-	-		-
BA2670	BA2670	514010110	514010110	Mezzi di contrasto con AIC	-	-	-	10.126,00		10.126,00
BA2670	BA2670	514010111	514010111	Mezzi di contrasto senza AIC	-	-	-	-		-
BA2670	BA2670	514010200	514010200	Sangue	-	-	-	-		-
BA2670	BA2670	514010201	514010201	da pubblico (Aziende sanitarie pubbliche della Regione) – Mobilità intraregionale	-	-	-	-		-
BA2670	BA2670	514010202	514010202	da pubblico (Aziende sanitarie pubbliche extra Regione) – Mobilità extraregionale	-	-	-	-		-
BA2670	BA2670	514010203	514010203	da altri soggetti	-	-	-	-		-
BA2670	BA2670	514010300	514010300	Dispositivi medici	-	-	-	1.183.394,75		1.183.394,75
BA2670	BA2670	514010301	514010301	Dispositivi medico diagnostici in vitro (IVD)	-	-	-	38.874,12		38.874,12
BA2670	BA2670	514010302	514010302	Dispositivi medici	-	-	-	-		-
BA2670	BA2670	514010303	514010303	Dispositivi medici impiantabili attivi	-	-	-	11.428,30		11.428,30
BA2670	BA2670	514010304	514010304	Presidi chirurgici	-	-	-	1.133.092,33		1.133.092,33
BA2670	BA2670	514010400	514010400	Prodotti dietetici	-	-	-	29.058,43		29.058,43
BA2670	BA2670	514010401	514010401	Prodotti dietetici	-	-	-	29.058,43		29.058,43
BA2670	BA2670	514010500	514010500	Materiali per la profilassi (vaccini)	-	-	-	22.283,49		22.283,49
BA2670	BA2670	514010501	514010501	Materiali per la profilassi (vaccini)	-	-	-	22.283,49		22.283,49
BA2670	BA2670	514010600	514010600	Prodotti chimici	-	-	-	-		-
BA2670	BA2670	514010601	514010601	Prodotti chimici	-	-	-	-		-
BA2670	BA2670	514010700	514010700	Materiali e Prodotti per uso veterinario	-	-	-	-		-
BA2670	BA2670	514010701	514010701	Farmaci per uso veterinaio	-	-	-	-		-
BA2670	BA2670	514010702	514010702	Altri materiali e prodotti per uso veterinaio	-	-	-	-		-
BA2670	BA2670	514010800	514010800	Alri beni sanitari	-	-	-	-		-
BA2670	BA2670	514010801	514010801	Altri beni e prodotti sanitari	-	-	-	-		-
BA2680	BA2680	514020000	514020000	RIMANENZE NON SANITARIE INIZIALI	62.293,52	-	62.293,52	- 8.780,29		53.513,23
BA2680	BA2680	514020100	514020100	Rimanenze non sanitarie iniziali	62.293,52	-	62.293,52	- 8.780,29		53.513,23
BA2680	BA2680	514020101	514020101	Prodotti alimentari	-	-	-	-		-
BA2680	BA2680	514020102	514020102	Materiali di guardaroba, di pulizia, e di convivenza in genere	-	-	-	2.514,78		2.514,78
BA2680	BA2680	514020103	514020103	Combustibili, carburanti e lubrificanti	-	-	-	-		-
BA2680	BA2680	514020104	514020104	Supporti informatici e cancelleria	62.293,52	-	62.293,52	- 27.075,39		35.218,13
BA2680	BA2680	514020105	514020105	Materiale per la manutenzione	-	-	-	15.766,68		15.766,68
BA2680	BA2680	514020106	514020106	Altri beni non sanitari	-	-	-	13,64		13,64
BA2690	BA2690	515000000	515000000	ACCANTONAMENTI DELL'ESERCIZIO	5.279.907,74	38.562,50	3.879.907,74	- 0,00		3.879.907,74
BA2700	BA2700	515010000	515010000	ACCANTONAMENTI PER RISCHI	1.800.409,61	-	1.800.409,61	-		1.800.409,61
BA2710	BA2710	515010100	515010100	Accantonamenti per cause civili ed oneri processuali	250.409,61	-	250.409,61	-		250.409,61
BA2710	BA2710	515010101	515010101	Accantonamenti per cause civili ed oneri processuali	250.409,61	-	250.409,61	-		250.409,61
BA2720	BA2720	515010200	515010200	Accantonamenti per contenzioso personale dipendente	150.000,00	-	150.000,00	-		150.000,00
BA2720	BA2720	515010201	515010201	Accantonamenti per contenzioso personale dipendente	150.000,00	-	150.000,00	-		150.000,00
BA2730	BA2730	515010300	515010300	Accantonamenti per rischi connessi all'acquisto di prestazioni sanitarie da privato	900.000,00	-	900.000,00	-		900.000,00
BA2730	BA2730	515010301	515010301	Accantonamenti per rischi connessi all'acquisto di prestazioni sanitarie da privato	900.000,00	-	900.000,00	-		900.000,00
BA2740	BA2740	515010400	515010400	Accantonamenti per copertura diretta dei rischi (autoassicurazione)	500.000,00	-	500.000,00	-		500.000,00
BA2740	BA2740	515010401	515010401	Accantonamenti per copertura diretta dei rischi (autoassicurazione)	500.000,00	-	500.000,00	-		500.000,00
BA2750	BA2750	515010500	515010500	Altri accantonamenti per rischi	-	-	-	-		-
BA2750	BA2750	515010501	515010501	Altri accantonamenti per rischi	-	-	-	-		-
BA2760	BA2760	515020000	515020000	ACCANTONAMENTI PER PREMIO DI OPEROSITÀ (SUMAI)	270.832,21	-	270.832,21	0,00		270.832,21
BA2760	BA2760	515020100	515020100	Accantonamenti per premio di operosità (SUMAI)	270.832,21	-	270.832,21	0,00		270.832,21
BA2760	BA2760	515020101	515020101	Accantonamenti per premio di operosità (SUMAI)	270.832,21	-	270.832,21	0,00		270.832,21
BA2770	BA2770	515030000	515030000	ACCANTONAMENTI PER QUOTE INUTILIZZATE DI CONTRIBUTI	-	-	-	-		-
BA2780	BA2780	515030100	515030100	Accantonamenti per quote inutilizzate di contributi da Regione e Prov. Aut. per quota F.S. vincolato	-	-	-	-		-
BA2780	BA2780	515030101	515030101	Accantonamenti per quote inutilizzate contributi da Regione per quota rinnovo convenzioni L 133/08	-	-	-	-		-
BA2780	BA2780	515030102	515030102	Accantonamenti per quote inutilizzate contributi da Regione per quota emersione extracomunitari L 102/09	-	-	-	-		-
BA2780	BA2780	515030103	515030103	Accantonamenti per quote inutilizzate contributi da Regione per quota medicina Penitenziaria Dlvo 230/99	-	-	-	-		-
BA2780	BA2780	515030104	515030104	Accantonamenti per quote inutilizzate contributi da Regione per quota hanseniani L 31/86	-	-	-	-		-
BA2780	BA2780	515030105	515030105	Accantonamenti per quote inutilizzate contributi da Regione per quota Fibrosi Cistica L 362/98	-	-	-	-		-
BA2780	BA2780	515030106	515030106	Accantonamenti per quote inutilizzate contributi da Regione per quota Extracomunitari irregolari L 40/98	-	-	-	-		-
BA2780	BA2780	515030107	515030107	Accantonamenti per quote inutilizzate contributi da Regione per quota Fondo esclusività L 488/99	-	-	-	-		-
BA2780	BA2780	515030108	515030108	Accantonamenti per quote inutilizzate contributi da Regione per quota Borse studio MG L 109/88	-	-	-	-		-
BA2780	BA2780	515030109	515030109	Accantonamenti per quote inutilizzate contributi da Regione per quota Veterinaria L 218/88	-	-	-	-		-
BA2780	BA2780	515030110	515030110	Accantonamenti per quote inutilizzate contributi da Regione per quota Aids L 135/90	-	-	-	-		-
BA2780	BA2780	515030111	515030111	Accantonamenti per quote inutilizzate contributi da Regione per quota Progetti di PSN L 662/96	-	-	-	-		-
BA2780	BA2780	515030112	515030112	Accantonamenti per quote inutilizzate contributi da Regione per quota Mutui pre-riforma	-	-	-	-		-
BA2780	BA2780	515030113	515030113	Accantonamenti per quote inutilizzate contributi da Regione per quota Borse studio specializzandi	-	-	-	-		-
BA2780	BA2780	515030114	515030114	Accantonamenti per quote inutilizzate contributi da Regione per altro	-	-	-	-		-
BA2790	BA2790	515030200	515030200	Accantonamenti per quote inutilizzate di contributi da soggetti pubblici (extra fondo) vincolati	-	-	-	-		-
BA2790	BA2790	515030201	515030201	Accantonamenti per quote inutilizzate di contributi da soggetti pubblici (extra fondo) vincolati	-	-	-	-		-
BA2800	BA2800	515030300	515030300	Accantonamenti per quote inutilizzate di contributi da soggetti pubblici per ricerca	-	-	-	-		-
BA2800	BA2800	515030301	515030301	Accantonamenti per quote inutilizzate di contributi da soggetti pubblici per ricerca	-	-	-	-		-
BA2810	BA2810	515030400	515030400	Accantonamenti per quote inutilizzate contributi vincolati da privati	-	-	-	-		-
BA2810	BA2810	515030401	515030401	Accantonamenti per quote inutilizzate contributi vincolati da privati	-	-	-	-		-

BA2820	BA2820	515040000	515040000	ALTRI ACCANTONAMENTI	3.208.665,92	38.562,50	1.808.665,92	- 0,01		1.808.665,91
BA2830	BA2830	515040100	515040100	Accantonamenti per interessi di mora	-	-	-	-		-
BA2830	BA2830	515040101	515040101	Accantonamenti per interessi di mora	-	-	-	-		-
BA2840	BA2840	515040200	515040200	Acc. Rinnovi convenzioni MMG/PLS/MCA ed altri	1.240.951,50	-	1.240.951,50	- 0,00		1.240.951,50
BA2840	BA2840	515040201	515040201	Acc. Rinnovi convenzioni MMG/PLS/MCA ed altri	1.240.951,50	-	1.240.951,50	- 0,00		1.240.951,50
BA2850	BA2850	515040300	515040300	Acc. Rinnovi convenzioni Medici Sumai	223.246,31	-	223.246,31	0,00		223.246,31
BA2850	BA2850	515040301	515040301	Acc. Rinnovi convenzioni Medici Sumai	223.246,31	-	223.246,31	0,00		223.246,31
BA2860	BA2860	515040400	515040400	Acc. Rinnovi contratt.: dirigenza medica	262.347,29	-	262.347,29	- 0,00		262.347,29
BA2860	BA2860	515040401	515040401	Acc. Rinnovi contratt.: dirigenza medica	262.347,29	-	262.347,29	- 0,00		262.347,29
BA2870	BA2870	515040500	515040500	Acc. Rinnovi contratt.: dirigenza non medica	29.329,84	-	29.329,84	- 0,00		29.329,84
BA2870	BA2870	515040501	515040501	Acc. Rinnovi contratt.: dirigenza non medica	29.329,84	-	29.329,84	- 0,00		29.329,84
BA2880	BA2880	515040600	515040600	Acc. Rinnovi contratt.: comparto	52.790,98	-	52.790,98	- 0,00		52.790,98
BA2880	BA2880	515040601	515040601	Acc. Rinnovi contratt.: comparto	52.790,98	-	52.790,98	- 0,00		52.790,98
BA2890	BA2890	515040700	515040700	Altri accantonamenti	1.400.000,00	38.562,50	-	-		-
BA2890	BA2890	515040701	515040701	Accantonamenti Fondo Imposte per contenziosi tributari	-	-	-	-		-
BA2890	BA2890	515040702	515040702	Altri accantonamenti	1.400.000,00	38.562,50	1.361.437,50	-		1.361.437,50
C	C	600000000	600000000	PROVENTI E ONERI FINANZIARI	- 864.429,61	- 6.159,15	- 858.182,46	-		- 858.182,46
CA0010	CA0010	601000000	601000000	INTERESSI ATTIVI	-	-	-	-		-
CA0020	CA0020	601010000	601010000	INTERESSI ATTIVI SU C/TESORERIA	-	-	-	-		-
CA0020	CA0020	601010100	601010100	INTERESSI ATTIVI SU C/TESORERIA	-	-	-	-		-
CA0020	CA0020	601010101	601010101	Interessi attivi su c/tesoreria	-	-	-			-
CA0030	CA0030	601020000	601020000	INTERESSI ATTIVI SU C/C POSTALI E BANCARI	-	-	-	-		-
CA0030	CA0030	601020100	601020100	INTERESSI ATTIVI SU C/C POSTALI E BANCARI	-	-	-	-		-
CA0030	CA0030	601020101	601020101	Interessi attivi su c/c postali e bancari	-	-	-			-
CA0040	CA0040	601030000	601030000	ALTRI INTERESSI ATTIVI	-	-	-	-		-
CA0040	CA0040	601030100	601030100	ALTRI INTERESSI ATTIVI	-	-	-	-		-
CA0040	CA0040	601030101	601030101	Altri interessi attivi	-	-	-			-
CA0050	CA0050	602000000	602000000	ALTRI PROVENTI	-	44,00	44,00	-		44,00
CA0060	CA0060	602010000	602010000	PROVENTI DA PARTECIPAZIONI	-	44,00	44,00	-		44,00
CA0060	CA0060	602010100	602010100	PROVENTI DA PARTECIPAZIONI	-	44,00	44,00	-		44,00
CA0060	CA0060	602010101	602010101	Proventi da partecipazioni	-	44,00	44,00			44,00
CA0070	CA0070	602020000	602020000	PROVENTI FINANZIARI DA CREDITI ISCRITTI NELLE IMMOBILIZZAZIONI	-	-	-	-		-
CA0070	CA0070	602020100	602020100	PROVENTI FINANZIARI DA CREDITI ISCRITTI NELLE IMMOBILIZZAZIONI	-	-	-	-		-
CA0070	CA0070	602020101	602020101	Proventi finanziari da crediti iscritti nelle immobilizzazioni	-	-	-			-
CA0080	CA0080	602030000	602030000	PROVENTI FINANZIARI DA TITOLI ISCRITTI NELLE IMMOBILIZZAZIONI	-	-	-	-		-
CA0080	CA0080	602030100	602030100	PROVENTI FINANZIARI DA TITOLI ISCRITTI NELLE IMMOBILIZZAZIONI	-	-	-	-		-
CA0080	CA0080	602030101	602030101	Proventi finanziari da titoli iscritti nelle immobilizzazioni	-	-	-			-
CA0090	CA0090	602040000	602040000	ALTRI PROVENTI FINANZIARI DIVERSI DAI PRECEDENTI	-	-	-	-		-
CA0090	CA0090	602040100	602040100	ALTRI PROVENTI FINANZIARI DIVERSI DAI PRECEDENTI	-	-	-	-		-
CA0090	CA0090	602040101	602040101	Altri proventi finanziari diversi dai precedenti	-	-	-			-
CA0100	CA0100	602050000	602050000	UTILI SU CAMBI	-	-	-	-		-
CA0100	CA0100	602050100	602050100	UTILI SU CAMBI	-	-	-	-		-
CA0100	CA0100	602050101	602050101	Utili su cambi	-	-	-			-
CA0110	CA0110	603000000	603000000	INTERESSI PASSIVI	300.613,26	6.203,15	294.410,11	-		294.410,11
CA0120	CA0120	603010000	603010000	INTERESSI PASSIVI SU C/C TESORERIA	-	-	-	-		-
CA0120	CA0120	603010100	603010100	INTERESSI PASSIVI SU C/C TESORERIA	-	-	-	-		-
CA0120	CA0120	603010101	603010101	Interessi passivi su c/c tesoreria	-	-	-			-
CA0130	CA0130	603020000	603020000	INTERESSI PASSIVI SU MUTUI	-	-	-	-		-
CA0130	CA0130	603020100	603020100	INTERESSI PASSIVI SU MUTUI	-	-	-	-		-
CA0130	CA0130	603020101	603020101	Interessi passivi su mutui	-	-	-			-
CA0140	CA0140	603030000	603030000	ALTRI INTERESSI PASSIVI	864.429,61	6.203,15	858.226,46	-		858.226,46
CA0140	CA0140	603030100	603030100	ALTRI INTERESSI PASSIVI	864.429,61	6.203,15	858.226,46	-		858.226,46
CA0140	CA0140	603030101	603030101	Altri interessi passivi	864.429,61	6.203,15	858.226,46	-		858.226,46
CA0150	CA0150	604000000	604000000	ALTRI ONERI	-	-	-	-		-
CA0160	CA0160	604010000	604010000	ALTRI ONERI FINANZIARI	-	-	-	-		-
CA0160	CA0160	604010100	604010100	ALTRI ONERI FINANZIARI	-	-	-	-		-
CA0160	CA0160	604010101	604010101	Altri oneri finanziari	-	-	-			-
CA0170	CA0170	604020000	604020000	PERDITE SU CAMBI	-	-	-	-		-
CA0170	CA0170	604020100	604020100	PERDITE SU CAMBI	-	-	-	-		-
CA0170	CA0170	604020101	604020101	Perdite su cambi	-	-	-			-
D	D	700000000	700000000	RETTIFICHE DI VALORE DI ATTIVITÀ FINANZIARIE	-	-	-	-		-
DA0010	DA0010	701000000	701000000	RIVALUTAZIONI	-	-	-	-		-
DA0010	DA0010	701010000	701010000	RIVALUTAZIONI	-	-	-	-		-
DA0010	DA0010	701010100	701010100	Rivalutazioni	-	-	-	-		-
DA0010	DA0010	701010101	701010101	Rivalutazioni	-	-	-			-
DA0020	DA0020	702000000	702000000	SVALUTAZIONI	-	-	-	-		-
DA0020	DA0020	702010000	702010000	SVALUTAZIONI	-	-	-	-		-
DA0020	DA0020	702010100	702010100	Svalutazioni	-	-	-	-		-
DA0020	DA0020	702010101	702010101	Svalutazioni	-	-				-
E	E	800000000	800000000	PROVENTI E ONERI STRAORDINARI	- 1.787.381,81	828.677,15	- 950.286,72	-		- 950.286,72
EA0010	EA0010	801000000	801000000	PROVENTI STRAORDINARI	125,66	833.011,78	832.886,12	-		832.886,12
EA0020	EA0020	801010000	801010000	PLUSVALENZE	-	-	-	-		-
EA0020	EA0020	801010100	801010100	Plusvalenze	-	-	-	-		-
EA0020	EA0020	801010101	801010101	Plusvalenze	-	-	-			-
EA0030	EA0030	801020000	801020000	ALTRI PROVENTI STRAORDINARI	125,66	833.011,78	832.886,12	-		832.886,12
EA0040	EA0040	801020100	801020100	Proventi da donazioni e liberalità diverse	-	-	-	-		-
EA0040	EA0040	801020101	801020101	Proventi da donazioni e liberalità diverse	-	-	-			-
EA0050	EA0050	801020200	801020200	Sopravvenienze attive	125,66	833.011,78	832.886,12	-		832.886,12
EA0060	EA0060	801020201	801020201	Sopravvenienze attive v/Asp-AO, IRCCS, AOU della Regione	-	-	-	-		-
EA0060	EA0060	801020202	801020202	Sopravvenienze attive v/Asp-AO, IRCCS, AOU della Regione relative alla mobilità intraregionale	-	-	-	-		-
EA0080	EA0080	801020203	801020203	Sopravvenienze attive v/terzi relative alla mobilità extraregionale	125,66	-	- 125,66			- 125,66
EA0090	EA0090	801020204	801020204	Sopravvenienze attive v/terzi relative al personale	-	-	-	-		-
EA0100	EA0100	801020205	801020205	Sopravvenienze attive v/terzi relative alle convenzioni con medici di base	-	-	-	-		-
EA0110	EA0110	801020206	801020206	Sopravvenienze attive v/terzi relative alle convenzioni per la specialistica	-	-	-	-		-
EA0120	EA0120	801020207	801020207	Sopravvenienze attive v/terzi relative all'acquisto prestaz. sanitarie da operatori accreditati	-	-	-	-		-
EA0130	EA0130	801020208	801020208	Sopravvenienze attive v/terzi relative all'acquisto di beni e servizi	-	-	-	-		-
EA0140	EA0140	801020209	801020209	Altre sopravvenienze attive v/terzi	-	833.011,78	833.011,78			833.011,78
EA0150	EA0150	801020300	801020300	Insussistenze attive	-	-	-	-		-
EA0160	EA0160	801020301	801020301	Insussistenze attive v/Asp-AO, IRCCS, AOU della Regione	-	-	-	-		-
EA0160	EA0160	801020302	801020302	Insussistenze attive v/Asp-AO, IRCCS, AOU relative alla mobilità extraregionale	-	-	-	-		-
EA0180	EA0180	801020303	801020303	Insussistenze attive v/terzi relative alla mobilità extraregionale	-	-	-	-		-
EA0190	EA0190	801020304	801020304	Insussistenze attive v/terzi relative al personale	-	-	-	-		-
EA0200	EA0200	801020305	801020305	Insussistenze attive v/terzi relative alle convenzioni con medici di base	-	-	-	-		-
EA0210	EA0210	801020306	801020306	Insussistenze attive v/terzi relative alle convenzioni per la specialistica	-	-	-	-		-
EA0220	EA0220	801020307	801020307	Insussistenze attive v/terzi relative all'acquisto prestaz. sanitarie da operatori accreditati	-	-	-	-		-
EA0230	EA0230	801020308	801020308	Insussistenze attive v/terzi relative all'acquisto di beni e servizi	-	-	-	-		-
EA0240	EA0240	801020309	801020309	Altre Insussistenze attive v/terzi	-	-	-	-		-
EA0250	EA0250	801020400	801020400	Altri proventi straordinari	-	-	-	-		-
EA0250	EA0250	801020401	801020401	Altri proventi straordinari	-	-	-			-
EA0260	EA0260	802000000	802000000	ONERI STRAORDINARI	1.787.507,47	4.334,63	1.783.172,84	-		1.783.172,84
EA0270	EA0270	802010000	802010000	MINUSVALENZE	-	-	-	-		-
EA0270	EA0270	802010100	802010100	Minusvalenze	-	-	-	-		-
EA0270	EA0270	802010101	802010101	Minusvalenze	-	-	-			-
EA0280	EA0280	802020000	802020000	ALTRI ONERI STRAORDINARI	1.787.507,47	4.334,63	1.783.172,84	-		1.783.172,84
EA0290	EA0290	802020100	802020100	Oneri tributari da esercizi precedenti	-	-	-	-		-
EA0290	EA0290	802020101	802020101	Oneri tributari da esercizi precedenti	-	-	-			-
EA0300	EA0300	802020200	802020200	Oneri da cause civili ed oneri processuali	-	-	-	-		-
EA0300	EA0300	802020201	802020201	Oneri da cause civili ed oneri processuali	-	-	-			-

EA0310	EA0310	802020300	802020300	Sopravvenienze passive	1.787.507,47	4.334,63	1.783.172,84	-		1.783.172,84
EA0340	EA0340	802020301	802020301	Sopravvenienze passive v/Asp-AO, IRCCS, AOU della Regione	-	-	-	-		-
EA0330	EA0330	802020302	802020302	Sopravvenienze passive v/Asp-AO, IRCCS, AOU della Regione relative alla mobilità intraregionale	-	-	-	-		-
EA0360	EA0360	802020303	802020303	Sopravvenienze passive v/terzi relative alla mobilità extraregionale	-	-	-	-		-
EA0380	EA0380	802020304	802020304	Sopravvenienze passive v/terzi relative al personale dirigenza medica e veterinaria - per arretrati CCNL	-	-	-	-		-
EA0380	EA0380	802020305	802020305	Sopravvenienze passive v/terzi relative al personale dirigenza medica e veterinaria - Varie	-	-	-	-		-
EA0390	EA0390	802020306	802020306	Sopravvenienze passive v/terzi relative al personale altra dirigenza non medica - per arretrati CCNL	-	-	-	-		-
EA0390	EA0390	802020307	802020307	Sopravvenienze passive v/terzi relative al personale altra dirigenza non medica - Varie	-	-	-	-		-
EA0400	EA0400	802020308	802020308	Sopravvenienze passive v/terzi relative al personale comparto - per arretrati CCNL	-	-	-	-		-
EA0400	EA0400	802020309	802020309	Sopravvenienze passive v/terzi relative al personale comparto - Varie	-	-	-	-		-
EA0410	EA0410	802020310	802020310	Sopravvenienze passive v/terzi relative alle convenzioni con i MMG per arretrati da rinnovi ACNL	-	-	-	-		-
EA0410	EA0410	802020311	802020311	Sopravvenienze passive v/terzi relative alle convenzioni con i MMG - Varie	-	-	-	-		-
EA0410	EA0410	802020312	802020312	Sopravvenienze passive v/terzi relative alle convenzioni con i PLS per arretrati da rinnovi ACNL	-	-	-	-		-
EA0410	EA0410	802020313	802020313	Sopravvenienze passive v/terzi relative alle convenzioni con i PLS - Varie	-	-	-	-		-
EA0420	EA0420	802020314	802020314	Sopravvenienze passive v/terzi relative alle convenzioni per la specialistica	-	-	-	-		-
EA0430	EA0430	802020315	802020315	Sopravvenienze passive v/terzi relative all'acquisto prestaz. sanitarie da operatori accreditati	1.199,33	-	1.199,33	-		1.199,33
EA0440	EA0440	802020316	802020316	Sopravvenienze passive v/terzi relative all'acquisto di beni e servizi	468.240,85	-	468.240,85	-		468.240,85
EA0450	EA0450	802020317	802020317	Altre sopravvenienze passive v/terzi	1.318.067,29	4.334,63	1.313.732,66			1.313.732,66
EA0460	EA0460	802020400	802020400	Insussistenze passive	-	-	-	-		-
EA0470	EA0470	802020401	802020401	Insussistenze passive v/Asp-AO, IRCCS, AOU della Regione	-	-	-	-		-
EA0490	EA0490	802020402	802020402	Insussistenze passive v/terzi relative alla mo'ilità extraregionale	-	-	-	-		-
EA0500	EA0500	802020403	802020403	Insussistenze passive v/terzi relative al personale	-	-	-	-		-
EA0510	EA0510	802020404	802020404	Insussistenze passive v/terzi relative alle convenzioni con medici di base e pediatri di libera scelta	-	-	-	-		-
EA0520	EA0520	802020405	802020405	Insussistenze passive v/terzi relative alle convenzioni per la specialistica	-	-	-	-		-
EA0530	EA0530	802020406	802020406	Insussistenze passive v/terzi relative all'acquisto prestaz. sanitarie da operatori accreditati	-	-	-	-		-
EA0540	EA0540	802020407	802020407	Insussistenze passive v/terzi relative all'acquisto di beni e servizi	-	-	-	-		-
EA0550	EA0550	802020408	802020408	Altre Insussistenze passive v/terzi	-	-	-	-		-
EA0560	EA0560	802020500	802020500	Altri oneri straordinari	-	-	-	-		-
EA0560	EA0560	802020501	802020501	Altri oneri straordinari	-	-	-			-
Y	Y	900000000	900000000	IMPOSTE E TASSE	5.995.382,90	-	5.995.382,90	-		5.995.382,90
YA0010	YA0010	901000000	901000000	IRAP	5.995.382,90	-	5.995.382,90	-		5.995.382,90
YA0010	YA0010	901010000	901010000	IRAP	5.995.382,90	-	4.966.249,15	-		4.966.249,15
YA0020	YA0020	901010100	901010100	IRAP relativa a personale dipendente	4.966.249,15	-	4.966.249,15	-		4.966.249,15
YA0020	YA0020	901010101	901010101	IRAP relativa a personale dipendente	4.966.249,15	-	4.966.249,15			4.966.249,15
YA0030	YA0030	901010200	901010200	IRAP relativa a collaboratori e personale assimilato a lavoro dipendente	1.012.991,98	-	1.012.991,98	-		1.012.991,98
YA0030	YA0030	901010201	901010201	IRAP relativa a collaboratori e personale assimilato a lavoro dipendente	1.012.991,98	-	1.012.991,98	-		1.012.991,98
YA0040	YA0040	901010300	901010300	IRAP relativa ad attività di libera professione (intramoenia)	16.141,77	-	16.141,77	-		16.141,77
YA0040	YA0040	901010301	901010301	IRAP relativa ad attività di libera professione (intramoenia)	16.141,77	-	16.141,77	-		16.141,77
YA0050	YA0050	901010400	901010400	IRAP relativa ad attività commerciale	-	-	-	-		-
YA0050	YA0050	901010401	901010401	IRAP relativa ad attività commerciale	-	-	-			-
YA0060	YA0060	902000000	902000000	IRES	-	-	-	-		-
YA0060	YA0060	902010000	902010000	IRES	-	-	-	-		-
YA0070	YA0070	902010100	902010100	IRES su attività istituzionale	-	-	-	-		-
YA0070	YA0070	902010101	902010101	IRES su attività istituzionale	-	-	-			-
YA0080	YA0080	902010200	902010200	IRES su attività commerciale	-	-	-	-		-
YA0080	YA0080	902010201	902010201	IRES su attività commerciale	-	-	-	-		-
YA0090	YA0090	903000000	903000000	ACCANTONAMENTO A F.DO IMPOSTE (ACCERTAMENTI, CONDONI, ECC.)	-	-	-	-		-
YA0090	YA0090	903010000	903010000	ACCANTONAMENTO A F.DO IMPOSTE (ACCERTAMENTI, CONDONI, ECC.)	-	-	-	-		-
YA0090	YA0090	903010100	903010100	Accantonamento a F.do Imposte (Accertamenti, condoni, ecc.)	-	-	-	-		-
YA0090	YA0090	903010101	903010101	Accantonamento a F.do Imposte (Accertamenti, condoni, ecc.)	-	-	-			-

Tipo Modello	C	Consuntivo
Anno	2019	
Azienda	204	

(1) Per i beni si fa riferimento al valore degli ordini evasi per merce consegnata e per i servizi al valore della prestazione eseguita.

Codice conto CE OLD (ES. BA0010)	Codice conto CE NEW (ES. BA0010)	COD. Sottoconto Aziendale OLD	COD. Sottoconto Aziendale NEW	DESCRIZIONE SOTTOCONTO AZIENDALE NEW	VALORE ORDINATO	VALORE CONSEGNATO/ EFFETTUATO (1)	SALDO CO. GE.
BA0040	BA0040	501010101	501010101	Medicinali con AIC	20.959.667	20.726.122,83	18.879.249,99
BA0040	BA0040	501010104	501010104	Ossigeno con AIC	129.817	104.471,30	667.472,01
BA0040	BA0040	501010106	501010106	Mater.per emodial.con AIC	1.469.256	1.033.098,32	1.344.116,17
BA0040	BA0040	501010110	501010110	MEZZI DI CONTRASTO CON AIC	8.357	8.357,00	8.357,00
BA0050	BA0050	501010102	501010102	Medicinali senza AIC			1.713,36
BA0220	BA0220	501010302	501010302	DISPOSITIVI MEDICI	2.663	1.687,11	145.890,11
BA0220	BA0220	501010304	501010304	Presidi Chirurgici	1.963.079	1.567.978,58	1.872.657,89
BA0230	BA0230	501010303	501010303	Disp.medici impiant.attivi	1.393.521	674.366,48	1.210.303,97
BA0240	BA0240	501010301	501010301	Disp.medico diagn.in vitro	1.481.951	91.832,50	1.457.429,99
BA0250	BA0250	501010401	501010401	Prodotti dietetici	144.718	136.484,91	125.730,79
BA0260	BA0260	501010501	501010501	Mater.Profilas.Vaccini	1.425.856	1.210.855,95	1.335.625,40
BA0270	BA0270	501010601	501010601	Prodotti Chimici	1.421.754,93	141.320,48	1.464.515,20
BA0280	BA0280	501010701	501010701	Farmaci per uso Veter.	7.438,34	-	5.544,92
BA0280	BA0280	501010702	501010702	Altri Mater. Uso Veter.	23.481,32	-	6.953,39
BA0320	BA0320	501020101	501020101	Prodotti alimentari			-
BA0330	BA0330	501020102	501020102	Mater.Guard.Pulizia	2.837,30	818,20	3.764,16
BA0350	BA0350	501020104	501020104	Supp.inform.e cancell.	116.381,91	105.560,72	145.050,03
BA0360	BA0360	501020105	501020105	Mater.per manutenz.	2.440,00	2.440,00	170.490,58
BA0370	BA0370	501020106	501020106	Altri Beni Sanitari		-	21.639,67
BA2020	BA2020	504020101	504020101	Canoni di noleggio - area sanitaria	1.364.724,42	4.150,90	2.751.737,91
BA2030	BA2030	504020201	504020201	Canoni di noleggio - area non sanitaria		-	67.167,46
BA0790	BA0790	502010604	502010604	assistenza protesica da privato	2.253.453,90	104.529,32	4.469.861,59
BA1630	BA1630	502020107	502020107	Servizi trasporti (non sanitari)	92.293,81	61.365,47	18.407,36
BA1740	BA1740	502020116	502020116	Altri servizi non sanitari da privato	1.227,80	-	1.526.628,45
BA1940	BA1940	503030101	503030101	Manutenzione e riparazione alle attrezzature sanitarie e scientifiche			1.319.597,42

Tipo Modello	C	Consuntivo
Anno	2019	
Azienda	204	

	Sanitario									Professionale						Tecnico						Amministrativo					
	Dirigente medico			Dirigente non medico			Comparto			Dirigente			Comparto			Dirigente			Comparto			Dirigente			Comparto		
	Tempo indeter.	Tempo determ.	Altro	Tempo indeter.	Tempo determ.	Altro	Tempo indeter.	Tempo determ.	Altro	Tempo indeter.	Tempo determ.	Altro	Tempo indeter.	Tempo determ.	Altro	Tempo indeter.	Tempo determ.	Altro	Tempo indeter.	Tempo determ.	Altro	Tempo indeter.	Tempo determ.	Altro	Tempo indeter.	Tempo determ.	Altro
Competenze fisse (stipendio tabellare + equo indennizzo + RIA + 13ª mensilità + assegni familiari)	15.391.982,93	578.760,06	-	1.497.697,93	-	-	14.406.475,79	598.379,03	-	88.103,24	-	-	22.543,48	-	-	76.568,08	-	-	4.909.860,90	77.528,19	-	66.121,27	-	-	3.492.963,39	3.360,04	-
Indennità trasferta e missione, rimborsi spese viaggio e varie	7.118,03	594,03	-	-	-	-	4.706,01	-	-	-	-	-	-	-	-	-	-	-	203,19	-	-	-	-	-	292,00	-	-
Fondo Indennità accessorie - Comparto - (Lavoro straordinario + indennità particolari condizioni di lavoro - disagio, pericolo e danno)- Art. 29							1.535.391,89	64.424,56	-				-	-	-				548.932,38	12.617,90	-				55.565,39	-	-
Produttività collettiva ed individuale - Art. 30 comparto							294.102,71	14.372,28	-				600,36	-	-				79.310,50	1.223,25	-				68.664,59	-	-
Fondo Fasce retributive, posizione organizzative, valore comune, tpl e altre indennità - comparto Art. 31							2.058.119,18	29.820,15	-				2.800,52	-	-				346.257,94	699,94	-				502.832,53	-	-
Risorse per contrattazione integrativa - Art. 11	-	-	-	-	-	-	-	-	-	-	-	-	-	-	-	-	-	-	-	-	-	-	-	-	-	-	-
Fondo di posizione e indennità di struttura complessa dirigenza, di esclusività, ecc. - Art 45 (Dir. Non medica - Dir. infermieristica) -Art. 54 (dir.med.)	4.098.744,89	262.380,59	-	258.644,05	-	-				92.290,35	-	-				42.324,34	-	-				30.650,52	-	-			
Fondo Competenze accessorie Dirigenza (Lavoro straordinario - disagio pericolo e danno) Art. 58 (dir. Non medica + Dir. infermieristica) - Art. 55 (dir.med.)	958.522,79	59.375,00	-	58.842,74	-	-				-	-	-				-	-	-				-	-	-			
Fondo Retribuzione di risultato - dirigenza Art. 51 (Dir. Non medica + Dir. infermieristica) - Art. 54 (dir. Med.)	-	-	-	-	-	-				-	-	-				244,82	-	-				-	-	-			
Risorse economiche regionali - Art. 13 (Dir. Non medica + Dir. infermieristica) - Art. 17 (dir. Med.)																											
Prestazioni aggiuntive - Art. 14	-	-	-	-	-	-	-	-	-	-	-	-	-	-	-	-	-	-	-	-	-	-	-	-	-	-	-
Oneri sociali su competenze fisse e accessorie a carico enti a	5.786.045,86	154.690,14	-	458.797,01	-	-	4.974.960,60	172.434,86	-	44.944,78	-	-	5.398,90	-	-	42.078,08	-	-	1.615.244,31	35.288,77	-	69.951,25	6.457,39	-	1.146.079,29	-	-
TFR a carico Azienda	-	-	-	-	-	-	-	-	-	-	-	-	-	-	-	-	-	-	-	-	-	-	-	-	-	-	-
Altre	355.144,37	3.365,97	-	-	-	-	413.091,15	8.508,00	-	19.999,88	-	-	-	-	-	-	-	-	255.396,39	-	-	20,00	-	-	386,10	27,40	-
IRAP	1.729.092,30	59.602,05	-	149.345,55	-	-	1.524.155,69	59.059,76	-	13.463,64	-	-	2.191,42	-	-	9.123,80	-	-	500.409,14	7.586,29	-	3.830,57	1.947,10	-	346.604,19	-	-
TOTALE A	28.326.651,17	1.118.767,84	-	2.423.327,28	-	-	25.211.003,01	946.996,64	-	258.801,89	-	-	33.534,65	-	-	170.339,10	-	-	8.255.614,76	134.944,34	-	170.573,61	8.404,49	-	5.613.387,48	3.407,44	-

Tipo Mo	C	Consuntivo
Anno	2019	
Azienda		

		Sanitario									Professionale						Tecnico						Amministrativo					
		PADILO																										
		Dirigente medico			Dirigente non medico			Comparto			Dirigente			Comparto			Dirigente			Comparto			Dirigente			Comparto		
		Tempo indeter.	Tempo determ	Altro	Tempo indeter.	Tempo determ.	Altro	Tempo indeter.	Tempo determ.	Altro	Tempo indeter.	Tempo determ.	Altro	Tempo indeter.	Tempo determ.	Altro	Tempo indeter.	Tempo determ.	Altro	Tempo indeter.	Tempo determ.	Altro	Tempo indeter.	Tempo determ.	Altro	Tempo indeter.	Tempo determ.	Altro
	Competenze fisse (stipendio + oneri assistenziali + Ria a t.t.)	-	-	-	-	-	-	-	-	-	-	-	-	-	-	-	-	-	-	-	-	-	-	-	-	-	-	-
	Indennità variabile a missione, rimborsi spese viaggio e	-	-	-	-	-	-	-	-	-	-	-	-	-	-	-	-	-	-	-	-	-	-	-	-	-	-	-
	Fondo indennità accessorie - Comparto - Lavoro straordinario							291.520	10.257	-				-	-	-				92.170	906	-				11.093	-	-
	Produttività collettiva ed individuale - Art. 36 comparto							- 122	- 60	-				- 0	-	-				- 40	-	-				-	-	-
	Fondo Fasce retributive, posizione organizzativa e altrice							733.128	12.453	-				1.189	-	-				363.329	1.942	-				209.297	-	-
	Risorse per concertazione integrativa - Art. 11																											
	Fondo di posizione e indennità di struttura compresse quota a carico	1.742.474	- 2.815	-	187.790	-	-				26.229	-	-				47.502	-	-				- 7.527	523	-			
	Fondo Competenze accessorie Dirigenza (Lavoro straordinario	23.663	3.132	-	- 5.931	-	-				-	-	-				-	-	-				-	-	-			
	Fondo Retribuzione di risultato - dirigenza Art. 51 (Dir. Non medica	134.969	21.294	-	25.120	-	-				1.794	-	-				1.495	-	-				22.146	-	-			
	Risorse economiche regionali - Art. 18 (Dir. Non medica e Pte																											
	Prestazioni aggiuntive - Art. 14	-	-	-	-	-	-	-	-	-	-	-	-	-	-	-	-	-	-	-	-	-	-	-	-	-	-	-
	Oneri sociali su competenze fisse e accessorie a carico ente	524.849	5.804	-	56.960	-	-	434.661	6.207	-	7.277	-	-	312	-	-	13.323	-	-	120.116	704	-	3.919	143	-	57.890	-	-
	TFR a carico Azienda	-	-	-	-	-	-	-	-	-	-	-	-	-	-	-	-	-	-	-	-	-	-	-	-	-	-	-
	Altre	38.689	-	-	-	-	-	655.807	-	-	-	-	-	-	-	-	-	-	-	-	-	-	-	-	-	-	-	-
	IRAP	164.686	1.837	-	17.593	-	-	139.458	1.924	-	2.382	-	-	101	-	-	4.165	-	-	38.714	242	-	1.243	44	-	18.733	-	-
	TOTALE II	2.829.330	29.251	-	281.532	-	-	2.354.453	30.761	-	37.683	-	-	1.602	-	-	66.485	-	-	614.290	3.795	-	19.781	710	-	297.012	-	-
	TOTALE COSTO MODELLO CE Consuntivo	30.855.982	[illegible]	-	2.704.660	-	-	27.465.456	977.787	-	296.484	-	-	35.137	-	-	236.825	-	-	8.969.904	138.738	-	190.355	9.115	-	5.910.400	3.407	-

Tipo Modello	C	Consuntivo
Anno	2019	
Azienda		

		Sanitario									Professionale						Tecnico						Amministrativo					
		Dirigente medico			Dirigente non medico			Comparto			Dirigente			Comparto			Dirigente			Comparto			Dirigente			Comparto		
		Tempo indeter.	Tempo determ.	Altro	Tempo indeter.	Tempo determ.	Altro	Tempo indeter.	Tempo determ.	Altro	Tempo indeter.	Tempo determ.	Altro	Tempo indeter.	Tempo determ.	Altro	Tempo indeter.	Tempo determ.	Altro	Tempo indeter.	Tempo determ.	Altro	Tempo indeter.	Tempo determ.	Altro	Tempo indeter.	Tempo determ.	Altro
PAGATO NON DI COMPETENZA	Competenze fisse (stipendio + equo indennizzo + RIA + 13ª mensilità + assegni familiari)	25.214	4.751	0	-8.172	0	0	13.129	4.371	0	9.390	0	0	0	0	0	0	0	0	7.256	0	0	5.402	0	0	3.063	0	0
	Indennità trasferta e missione, rimborsi spese viaggio e varie	0	0	0	0	0	0	0	0	0	0	0	0	0	0	0	0	0	0	0	0	0	0	0	0	0	0	0
	Fondo indennità accessorie - Comparto - (Lavoro straordinario + indennità particolari condizioni di lavoro - disagio, pericolo e danno)- Art. 29							287.423	12.528	0				0	0	0				107.379	8.351	0				11.915	0	0
	Produttività collettiva ed individuale - Art. 30 comparto							1.408.763	5.237	0				0	0	0				352.633	3.869	0				344.671	0	0
	Fondo Fasce retributive, posizione organizzative, valore comune, ips e altre indennità - comparto Art. 31							157	1.037	0				0	0	0				123	0	0				0	0	0
	Risorse per contrattazione integrativa - Art. 11																											
	Fondo di posizione e indennità di struttura complessa dirigenza, di esclusività, ecc. - Art 49 (Dir. Non medica - Dir. Infermieristica) -Art. 54 (dir.med.)	1.365	775	0	-1.161	0	0				0	0	0				0	0	0				-3.839	0	0			
	Fondo Competenze accessorie Dirigenza (Lavoro straordinario - disagio particolo e danno) Art. 50 (dir. Non medica + Dir. Infermieristica) - Art. 55 (dir.med.)	197.655	8.371	0	14.028	0	0				0	0	0				0	0	0				0	0	0			
	Fondo Retribuzione di risultato - dirigenza Art. 51 (Dir. Non medica + Dir. Infermieristica) - Art. 56 (dir. Med.)	47.663	0	0	10.322	0	0							4.669			0	0	0				5.071	0	0			
	Risorse economiche regionali - Art. 53 (Dir. Non medica + Dir. infermieristica) - Art. 57 (dir. Med.)																											
	Prestazioni aggiuntive - Art. 14	0	0	0	0	0	0	0	0	0	0	0	0	0	0	0	0	0	0	0	0	0	0	0	0	0	0	0
	Oneri sociali su competenze fisse e accessorie a carico ente	137.218	6.473	0	4.906	0	0	658.792	9.912	0	30.418	0	0	0	0	0	0	0	0	145.737	3.445	0	1.812	0	0	110.738	0	0
	TFR a carico Azienda	0	0	0	0	0	0	0	0	0	0	0	0	0	0	0	0	0	0	0	0	0	0	0	0	0	0	0
	Altro	265.598	0	0	928	0	0	743.801	10.687	0	6.604	0	0	0	0	0	26	0	0	58.521	0	0	0	0	0	12.139	0	0
	IRAP	44.616	1.895	0	1.584	0	0	204.585	2.984	0	9.113	0	0	0	0	0	0	0	0	44.355	1.040	0	564	0	0	33.105	0	0
	TOTALE	719.329,18	22.264,43	-	21.432,73	-	-	3.316.641,96	48.756,25	-	55.523,31	-	-	4.669,87	-	-	26,28	-	-	716.003,77	16.725,02	-	9.010,59	-	-	515.631,19	-	-

Indicare quota 2019 dei rinnovi contrattuali dirigenza medica e non medica (3,48%)

PERIODO DI RILEVAZIONE:	Anno 2019

AZIENDA:

Voce CE	Descrizione Voce CE	Costo totale rilevato a CE Consuntivo 2019	*di cui*
	Importo in Euro		*la SOLA quota 2019 dei rinnovi contrattuali iscritta tra le voci di costo del personale della dirigenza medica e non medica (3,48%), a seguito della stipula del contratto della dirigenza sanitaria medica e non medica 2016-2018*
BA2120	B.5.A.1.1) Costo del personale dirigente medico - tempo indeterminato	29.831.768	564.217
BA2130	B.5.A.1.2) Costo del personale dirigente medico - tempo determinato	1.126.069	17.061
BA2140	B.5.A.1.3) Costo del personale dirigente medico - altro	-	
BA2110	**B.5.A.1) Costo del personale dirigente medico**	**30.957.837**	**581.277**
	TOTALE DIRIGENZA MEDICA	30.957.837	581.277
BA2160	B.5.A.2.1) Costo del personale dirigente non medico - tempo indeterminato	2.562.391	61.578
BA2170	B.5.A.2.2) Costo del personale dirigente non medico - tempo determinato	-	
BA2180	B.5.A.2.3) Costo del personale dirigente non medico - altro	-	
BA2150	**B.5.A.2) Costo del personale dirigente non medico**	**2.562.391**	**61.578**
BA2250	B.6.A.1) Costo del personale dirigente ruolo professionale - tempo indeterminato	310.514	
BA2260	B.6.A.2) Costo del personale dirigente ruolo professionale - tempo determinato	-	
BA2270	B.6.A.3) Costo del personale dirigente ruolo professionale - altro	-	
BA2240	**B.6.A) Costo del personale dirigente ruolo professionale**	**310.514**	**-**
BA2340	B.7.A.1) Costo del personale dirigente ruolo tecnico - tempo indeterminato	335.530	
BA2350	B.7.A.2) Costo del personale dirigente ruolo tecnico - tempo determinato	-	
BA2360	B.7.A.3) Costo del personale dirigente ruolo tecnico - altro	-	
BA2330	**B.7.A) Costo del personale dirigente ruolo tecnico**	**335.530**	**-**
BA2430	B.8.A.1) Costo del personale dirigente ruolo amministrativo - tempo indeterminato	186.276	
BA2440	B.8.A.2) Costo del personale dirigente ruolo amministrativo - tempo determinato	6.708	
BA2450	B.8.A.3) Costo del personale dirigente ruolo amministrativo - altro	-	
BA2420	**B.8.A) Costo del personale dirigente ruolo amministrativo**	**192.983**	**-**
	TOTALE DIRIGENZA SPTA	3.401.418	61.578

642.856

Scheda di rilevazione IVC Anno 2019

AZIENDA:	

PERIODO D	Anno 2019

Voce CE	Descrizione Voce CE	Costo totale rilevato a CE Consuntivo 2019	di cui		Pagato al 31.12.2019	di cui	
	Importo in Euro		*di cui Indennità di Vacanza contrattuale (IVC) LEGGE 145/18 ART 1 COMMA 440*	*di cui Elemento perequativo*		*di cui Indennità di Vacanza contrattuale (IVC) pagata al 31/12/2019*	*di cui Elemento perequativo pagato al 31/12/2019*
BA2120	B.5.A.1.1) Costo del personale dirigente medico - tempo indeterminato	29.831.766	168.038		26.567.380	168.038	
BA2130	B.5.A.1.2) Costo del personale dirigente medico - tempo determinato	1.126.069	8.594		915.281	8.594	
BA2140	B.5.A.1.3) Costo del personale dirigente medico - altro	-					
BA2110	**B.5.A.1) Costo del personale dirigente medico**	**30.957.837**	**176.632**		**27.482.661**	176.632	
	TOTALE DIRIGENZA MEDICA	30.957.837	**176.632**		**27.482.661**	176.632	
BA2160	B.5.A.2.1) Costo del personale dirigente non medico - tempo indeterminato	2.562.391	16.889		2.265.669	16.889	
BA2170	B.5.A.2.2) Costo del personale dirigente non medico - tempo determinato	-					
BA2180	B.5.A.2.3) Costo del personale dirigente non medico - altro	-					
BA2150	**B.5.A.2) Costo del personale dirigente non medico**	2.562.391	**16.889**		**2.265.669**	16.889	
BA2250	B.6.A.1) Costo del personale dirigente ruolo professionale - tempo indeterminato	310.514	1.335		219.096	1.335	
BA2260	B.6.A.2) Costo del personale dirigente ruolo professionale - tempo determinato	-					
BA2270	B.6.A.3) Costo del personale dirigente ruolo professionale - altro	-					
BA2240	**B.6.A) Costo del personale dirigente ruolo professionale**	310.514	**1.335**		**219.096**	1.335	
BA2340	B.7.A.1) Costo del personale dirigente ruolo tecnico - tempo indeterminato	335.530	1.084		303.803	1.084	
BA2350	B.7.A.2) Costo del personale dirigente ruolo tecnico - tempo determinato	-					
BA2360	B.7.A.3) Costo del personale dirigente ruolo tecnico - altro	-					
BA2330	**B.7.A) Costo del personale dirigente ruolo tecnico**	**335.530**	**1.084**		**303.803**	1.084	
BA2430	B.8.A.1) Costo del personale dirigente ruolo amministrativo - tempo indeterminato	186.275	748		253.896	748	
BA2440	B.8.A.2) Costo del personale dirigente ruolo amministrativo - tempo determinato	6.708	404		4.974	404	
BA2450	B.8.A.3) Costo del personale dirigente ruolo amministrativo - altro	-					
BA2420	**B.8.A) Costo del personale dirigente ruolo amministrativo**	**192.983**	**1.152**		**258.870**	1.152	
	TOTALE DIRIGENZA SPTA	3.401.418	**20.459**		**3.047.437**	20.459	
BA2200	B.5.B.1) Costo del personale comparto ruolo sanitario - tempo indeterminato	26.010.362	92.420	124.248	22.843.283	92.407	124.224
BA2210	B.5.B.2) Costo del personale comparto ruolo sanitario - tempo determinato	913.947	3.751	6.957	861.480	3.723	6.908
BA2220	B.5.B.3) Costo del personale comparto ruolo sanitario - altro	-					
BA2190	**B.5.B) Costo del personale comparto ruolo sanitario**	**26.924.309**	**96.172**	**131.206**	**23.704.763**	96.130	131.132
BA2290	B.6.B.1) Costo del personale comparto ruolo professionale - tempo indeterminato	33.701	148	288	43.469	148	288
BA2300	B.6.B.2) Costo del personale comparto ruolo professionale - tempo determinato	-					
BA2310	B.6.B.3) Costo del personale comparto ruolo professionale - altro	-					
BA2280	**B.6.B) Costo del personale comparto ruolo professionale**	**33.701**	**148**	**288**	**43.469**	148	288
BA2380	B.7.B.1) Costo del personale comparto ruolo tecnico - tempo indeterminato	8.370.487	31.132	74.242	7.360.261	31.111	74.198
BA2390	B.7.B.2) Costo del personale comparto ruolo tecnico - tempo determinato	131.991	463	1.310	259.555	463	1.310
BA2400	B.7.B.3) Costo del personale comparto ruolo tecnico - altro	-					
BA2370	**B.7.B) Costo del personale comparto ruolo tecnico**	**8.502.478**	**31.595**	**75.552**	**7.619.816**	31.574	75.508
BA2470	B.8.B.1) Costo del personale comparto ruolo amministrativo - tempo indeterminato	5.583.775	21.977	45.697	5.213.584	21.976	45.697
BA2480	B.8.B.2) Costo del personale comparto ruolo amministrativo - tempo determinato	3.407					
BA2490	B.8.B.3) Costo del personale comparto ruolo amministrativo - altro	-					
BA2460	**B.8.B) Costo del personale comparto ruolo amministrativo**	**5.587.182**	**21.977**	**45.697**	**5.213.584**	21.976	45.697
	TOTALE COMPARTO SPTA	41.047.670	**149.892**	**252.742**	36.581.632	149.829	252.624
		75.406.925	346.983	252.742	67.111.731	346.920	252.624

Tipo Modello	C	Consuntivo
Anno	2019	
Azienda		

RICAVI INFRAGRUPPO CE												
COD. MOD. CE OLD	COD. MOD. CE NEW	201	202	203	204	205	912	913	914	915	916	NOTE
		ASP COSENZA	ASP CROTONE	ASP CATANZARO	ASP VIBO VALENTIA	ASP REGGIO CALABRIA	A.O. COSENZA	A.O. CATANZARO	A.O. MATER DOMINI	A.O. REGGIO CALABRIA	INRCA CS	
AA0830	AA0830					14.352,00						
EA0060	EA0060			31.740,00								
AA0830	AA0830			7.474,97								
AA0830	AA0830			11.640,00								
AA0830	AA0830								15.841,01			

Tipo Modello	C	Consuntivo
Anno	2019	
Azienda	204	

COSTI INFRAGRUPPO CE

COD. MOD. CE OLD	COD. MOD. CE NEW	201	202	203	204	205	912	913	914	915	916	NOTE
		ASP COSENZA	ASP CROTONE	ASP CATANZARO	ASP VIBO VALENTIA	ASP REGGIO CALABRIA	A.O. COSENZA	A.O. CATANZARO	A.O. MATER DOMINI	A.O. REGGIO CALABRIA	INRCA CS	
BA1500	BA1500							77.058,32				
BA0080	BA0080											
ba1360	ba1360									25.654,28		

Tipo Modello	C	Consuntivo
Anno	2019	
Azienda	204	aspvv

Dettaglio fornitori privati di prestazioni di assistenza ospedaliera erogate da strutture private (Voci CE : BA0870)

Codice Struttura privata convenzionata	Denominazione Struttura	TETTO DI SPESA ANNUO	Tipo Documento	Nr Documento	Data Documento	Importo Documento	Importo Liquidato	Importo Pagato	Importo Contabilizzato (valore rilevato a CE)	Importo Produzione	Delta Fatturato vs Tetto di Spesa Annuo	Delta Fatturato vs Importo rilevato a CE	Delta Fatturato vs Importo Produzione	Codice Modello CE OLD	Codice Modello CE NEW
		A				B			C	D	E=B-A	F=B-C	G=B-D		
180047	VILLA DEI GERANI GESTIONE S.R.L.	4.479.300,48	fattura	532	01/02/2019	538.493,03	538.493,03	538.493,03	4.479.300,48		-	-	4.479.300,48	BA0870	BA0870
			fattura	2196	02/05/2019	343.539,06									
			fattura	2802	03/06/2019	451.792,48	451.792,48	451.792,48							
			fattura	1637	01/04/2019	442.920,26	442.920,26	442.920,26							
			fattura	1064	02/03/2019	472.410,47	472.410,47	472.410,47							
			Nota Credito	8	08/03/2019	- 502,00	- 502,00	- 502,00							
			fattura	3914	23/08/2019	459.661,78	459.661,78	459.661,78							
			fattura	3246	01/07/2019	459.661,78	459.661,78	459.661,78							
			fattura	3756	02/08/2019	479.502,33	479.502,33	479.502,33							
			fattura	4033	02/09/2018	186.523,35									
			Nota Credito	37	23/08/2019	- 459.661,78	- 459.661,78	- 459.661,78							
			fattura	4557	01/10/2019	356.337,50									
			fattura	5141	04/11/2019	482.219,88									
			fattura	5951	03/12/2019	380.616,56									
			fattura	6493	31/12/2019	250.944,18									
			ndc	da ricevere		-€ 365.158,40									
						4.479.300,48	2.844.278,35	2.844.278,35							

Tipo Modello	C	Consuntivo
Anno	2019	
Azienda		

Dettaglio fornitori privati di prestazioni di assistenza specialistca ambulatoriale erogate da strutture private (Voci CE : BA0620)

Codice Struttura privata convenzionata	Denominazione Struttura	TETTO DI SPESA ANNUO	Tipo Documento	Nr Documento	Data Documento	Importo Documento	Importo Liquidato	Importo Pagato	Importo Contabilizzato (valore rilevato a CE)	Importo Produzione	Delta Fatturato vs Tetto di Spesa Annuo	Delta Fatturato vs Importo rilevato a CE	Delta Fatturato vs Importo Produzione	Codice Modello CE OLD	Codice Modello CE NEW
		A				B			C	D	E=B-A	F=B-C	G=B-D		
099H6C	LABORATORIO AUTONOMO NUSDEO S.R.L.	€ 579.000,00	fattura	5	12/02/2019	€ 74.309,46	€ 74.309,46	€ 74.309,46	€ 579.000,00		-€ 12.978,56	-€ 579.000,00	€ 566.021,44	BA0620	BA0620
			fattura	10	13/03/2019	€ 70.602,99	€ 70.602,99	€ 70.602,99							
			fattura	14	13/04/2019	€ 77.723,06	€ 77.723,06	€ 77.723,06							
			fattura	19/PA	09/05/2019	€ 49.837,81	€ 49.837,81	€ 49.837,81							
			fattura	24	10/06/2019	€ 60.288,72	€ 60.288,72	€ 60.288,72							
			fattura	26	09/07/2019	€ 54.860,20	€ 54.860,20	€ 54.860,20							
			fattura	30	05/08/2019	€ 45.922,99	€ 45.922,99	€ 45.922,99							
			fattura	32	10/09/2019	€ 22.139,26	€ 22.139,26	€ 22.139,26							
			fattura	36	10/10/2019	€ 53.190,71	€ 53.190,71	€ 53.190,71							
			fattura	40	12/11/2019	€ 48.712,29									
			fattura	47	10/12/2019	€ 41.421,82									
			fattura	50	31/12/2019	€ 32.431,82									
			Nota Credito	1	21/05/2020	-€ 65.419,49									
						€ 566.021,44	€ 508.875,20	€ 508.875,20							
101H6A	LAB. ANALISI "LA PRAEVIDENTIA" S.N.C.	€ 84.000,00	fattura	PA1_19	05/02/2019	€ 7.629,95	€ 7.629,95	€ 7.629,95	€ 84.000,00		-€ 240,00	€ 83.760,00	€ 83.760,00	BA0620	BA0620
			fattura	PA_2_19	06/03/2019	€ 6.561,88	€ 6.561,88	€ 6.561,88							
			fattura	PA_4_19	18/05/2019	€ 5.352,92	€ 5.352,92	€ 5.352,92							
			fattura	5_19	06/06/2019	€ 12.521,92	€ 12.521,92	€ 12.521,92							
			fattura	6_19	01/07/2019	€ 12.227,77	€ 12.227,77	€ 12.227,77							
			fattura	7_19	03/08/2019	€ 11.558,09	€ 11.558,09	€ 11.558,09							
			fattura	PA_3_19	03/04/2019	€ 6.533,20	€ 6.533,20	€ 6.533,20							
			fattura	PA_8_19	04/09/2019	€ 4.755,22	€ 4.755,22	€ 4.755,22							
			fattura	PA_9_19	04/10/2019	€ 10.929,89	€ 10.929,89	€ 10.929,89							
			fattura	PA_11_19	05/11/2019	€ 10.815,90									
			fattura	PA_12_19	03/12/2019	€ 7.296,01									
			fattura	PA_13_19	23/12/2019	€ 5.800,65									
			Nota Credito	1_20	21/05/2020	-€ 18.223,40									
						€ 83.760,00	€ 78.090,84	€ 78.090,84							
172H6C	SALUS MANGIALAVORI S.R.L.	€ 449.000,00	fattura	PA_2_19	12/03/2019	€ 42.407,51	€ 42.407,51	€ 42.407,51	€ 449.000,00		-€ 449.000,00	€ 0,00	€ 446.430,71	BA0620	BA0620
			fattura	PA_3_19	12/03/2019	€ 41.938,94	€ 41.938,94	€ 41.938,94							
			fattura	PA_4_19	18/04/2019	€ 42.874,22	€ 42.874,22	€ 42.874,22							
			fattura	PA_5_19	14/05/2019	€ 30.860,78	€ 30.860,78	€ 30.860,78							
			fattura	PA_6_19	01/07/2019	€ 43.017,25	€ 43.017,25	€ 43.017,25							
			fattura	PA_7_19	04/07/2019	€ 36.431,62	€ 36.431,62	€ 36.431,62							
			fattura	PA_8_19	07/08/2019	€ 32.979,16	€ 32.979,16	€ 32.979,16							
			fattura	PA_9_19	16/09/2019	€ 8.616,49	€ 8.616,49	€ 8.616,49							
			fattura	PA_10_19	07/10/2019	€ 39.357,30	€ 39.357,30	€ 39.357,30							
			Fattura	PA_12_19	14/12/2019	€ 30.059,87									
			Fattura	PA_1_20	13/01/2020	€ 20.418,79									
187H6A	LABOGEST S.R.L. LABORATORIO		Fattura	2/PA	11/02/2019	€ 6.546,76	€ 6.546,76	€ 6.546,76							
			Fattura	3/PA	05/06/2019	€ 8.116,20	€ 8.116,20	€ 8.116,20							
			Fattura	4/PA	05/06/2019	€ 8.011,53	€ 8.011,53	€ 8.011,53							
			Fattura	5/PA	05/06/2019	€ 6.244,76	€ 6.244,76	€ 6.244,76							
			Fattura	6/PA	17/06/2019	€ 8.107,74	€ 8.107,74	€ 8.107,74							
			Fattura	7/PA	08/08/2019	€ 6.936,02	€ 6.936,02	€ 6.936,02							
			Fattura	9/PA	06/09/2019	€ 2.927,47	€ 2.927,47	€ 2.927,47							
			Fattura	8/PA	08/08/2019	€ 7.004,93	€ 7.004,93	€ 7.004,93							
			Fattura	10/PA	08/10/2019	€ 9.500,73	€ 9.500,73	€ 9.500,73							
			Fattura	11/PA	06/11/2019	€ 7.585,16									
			Fattura	12/PA	10/11/2019	€ 6.622,00									
			Fattura	1/PA	09/01/2020	€ 7.973,83									
			Nota Credito	2/PA	25/05/2020	-€ 8.129,25									
						€ 446.430,71	€ 381.899,41	€ 381.899,41							
103H8C 096H8C 100H6C	MULTIMED SAL EX BIOMEDICAL LAB. ANALISI BIOLAB DR. MISTICO' ROBERTO FO.RO. S.R.L. LAB. ANALISI CLICNICHE	€ 277.000,00	fattura	PE_1_19	13/03/2019	37.489,44	37.489,44	37.489,44	€ 277.000,00		-€ 1.072,21	-€ 1.072,21	€ 275.927,79	BA0620	BA0620
			fattura	PE_2_19	13/03/2019	36.033,20	36.033,20	36.033,20							
			fattura	PE_3_19	21/06/2019	39.987,32	39.987,32	39.987,32							
			fattura	PE_4_19	21/06/2019	31.780,57	31.780,57	31.780,57							
			fattura	PE_5_19	21/06/2019	44.598,19	44.598,19	44.598,19							
			fattura	PE_6_19	20/08/2019	39.432,78	39.432,78	39.432,78							
			fattura	PE_7_19	10/09/2019	37.803,23	37.803,23	37.803,23							
			fattura	PE_9_19	06/11/2019	32.855,19									
			fattura	PE_10_19	06/11/2019	46.452,18									
			fattura	PE_11_19	14/12/2019	46.611,22									
			fattura	PE_1_20	14/01/2020	42.774,28									
			fattura	PE_2_20	14/01/2020	9.330,20									
			Nota Credito	PE_7_20	09/06/2020	- 169.220,01									
						€ 275.927,79	€ 267.124,73	€ 267.124,73							
55082	ASPR VIGI Z S.R.L. EX VIGI S.A.S.	€ 590.011,62	Fattura	4_19	14/02/2019	70.584,60	70.584,60	70.584,60	€ 590.011,62		- 1.172,00	- 1.172,00	588.839,62	BA0620	BA0620
			Fattura	5_19	06/03/2019	67.325,76	67.325,76	67.325,76							
			Fattura	7_19	15/04/2019	70.220,41	70.220,41	70.220,41							
			Nota Credito	8_19	30/04/2019	- 65,00									
			Fattura	9_19	22/05/2019	52.125,67	52.125,67	52.125,67							
			Fattura	11_19	13/06/2019	52.300,90	52.300,90	52.300,90							
			Fattura	12_19	23/07/2019	50.358,12	50.358,12	50.358,12							
			Fattura	13_19	03/08/2019	62.131,88	62.131,88	62.131,88							
			Fattura	15_19	10/09/2019	10.085,71	10.085,71	10.085,71							
			Fattura	16_19	07/10/2019	50.478,04	50.478,04	50.478,04							
			Fattura	18_19	07/11/2019	54.548,72	54.548,72	54.548,72							
			Fattura	19_19	05/12/2019	34.577,11	34.577,11	34.577,11							
			Fattura	1_20	08/01/2020	18.257,61									
			Nota Credito	13_20	15/06/2020	- 4.089,91									
						588.839,62	574.736,92	574.736,92							
55A080	STUDIO RADIOLOGICO ASSOCIATO MARUCCIO S.N.C.	€ 103.509,99	fattura	8/PA	21/02/2019	8.718,31	8.718,31	8.718,31	€ 103.509,99		- 3.240,00	- 3.240,00	100.269,99	BA0620	BA0620
			fattura	17/PA	17/04/2019	12.221,54	12.221,54	12.221,54							
			fattura	25/PA	24/05/2019	8.273,93	8.273,93	8.273,93							
			fattura	30/PA	17/06/2019	12.318,16	12.318,16	12.318,16							
			fattura	14/PA	25/03/2019	8.394,89	8.394,89	8.394,89							
			fattura	35/PA	29/07/2019	11.347,61	11.347,61	11.347,61							
			fattura	36/PA	11/09/2019	10.375,20	10.375,20	10.375,20							
			fattura	42/PA	18/09/2019	2.375,63	2.375,63	2.375,63							
			fattura	46/PA	21/10/2019	10.510,68	10.510,68	10.510,68							
			fattura	51/PA	18/11/2019	12.274,22	12.274,22	12.274,22							
			fattura	57/PA	17/12/2019	9.354,23									
			fattura	1/PA	14/01/2020	2.348,73									
			Nota Credito	2/FE	26/05/2020	- 8.241,14									
						100.269,99	96.808,17	96.808,17							
55A081	STUDIO RADIOLOGICO "DR. ONORFRIO RIGA"	€ 29.041,81	Fattura	8_19	19/04/2019	2.364,78	2.364,78	2.364,78	€ 29.041,81		- 73,00	- 73,00	28.968,81	BA0620	BA0620
			Fattura	9_19	03/05/2019	2.459,48	2.459,48	2.459,48							
			Fattura	10_19	10/06/2019	2.405,59	2.405,59	2.405,59							
			Fattura	6_19	28/03/2019	2.009,47	2.009,47	2.009,47							
			Fattura	7_19	28/03/2019	2.407,56	2.407,56	2.407,56							
			Fattura	11_19	03/07/2019	2.466,00	2.466,00	2.466,00							
			Fattura	12_19	26/08/2019	2.315,93	2.315,93	2.315,93							
			Fattura	13_19	10/09/2019	3.019,53	3.019,53	3.019,53							
			Fattura	14_19	15/10/2019	2.410,95	2.410,95	2.410,95							
			Fattura	16_19	16/11/2019	2.401,93	2.401,93	2.401,93							
			Fattura	17_19	30/12/2019	2.406,84									
			Fattura	18_19	30/12/2019	2.599,16									
			Nota Credito	5_20	15/06/2020	- 300,39									
						28.968,81	24.261,20	24.261,20							
			Fattura	2/FE	03/05/2019	5.062,10	5.062,10	5.062,10							
			Fattura	3/FE	05/06/2019	3.962,12	3.962,12	3.962,12							
			Fattura	1/FE	02/04/2019	2.925,10	2.925,10	2.925,10							
			Fattura	4/FE	02/07/2019	5.657,83	5.657,83	5.657,83							

SSA084	D.SSa D'ELIA LUCIA LETIZIA	€ 27.009,01	Fattura	5/FE	31/07/2019	5.168,56	5.168,56	5.168,56	€ 27.009,01		0,01	0,01	27.009,02	BA0620	BA0620
			Fattura	6/FE	03/09/2019	1.826,12	1.826,12	1.826,12							
			Fattura	7/FE	02/10/2019	4.840,39									
			Fattura	8/FE	13/11/2019	54,23									
			Fattura	9/FE	03/12/2019	4.241,25									
			Nota Credito	10/FE	17/12/2019	- 6.528,68									
						27.009,02	24.601,83	24.601,83							
												27.009,02			
SSA079	STUDIO RADIOLOGIVO HIPPONION S.N.C.	€ 70.000,54	fattura	159	01/02/2019	4.983,39	4.983,39	4.983,39	€ 70.000,54		- 8.762,99	- 8.762,99	61.237,55	BA0620	BA0620
			fattura	355	04/03/2019	5.556,78	5.556,78	5.556,78							
			fattura	665	02/05/2019	5.408,18	5.408,18	5.408,18							
			fattura	800	03/06/2019	5.908,17	5.908,17	5.908,17							
			fattura	522	01/04/2019	5.861,84	5.861,84	5.861,84							
			fattura	910	01/07/2019	8.070,05	6.070,05	6.070,05							
			fattura	1042	31/07/2019	4.828,72	4.828,72	4.828,72							
			fattura	1174	02/09/2019	2.553,70	2.553,70	2.553,70							
			fattura	1301	01/10/2019	4.902,32	4.902,32	4.902,32							
			fattura	1525	04/11/2019	7.625,79	7.625,79	7.625,79							
			fattura	1690	03/12/2019	5.810,26									
			fattura	1787	31/12/2019	2.409,35									
			nota credito	da ricevere		681,00									
						61.237,55	53.698,94	53.698,94							
224D68	TERI S.R.L.	€ 72.012,28	Fattura	2_19	18/02/2019	7.232,84	7.232,84	7.232,84	€ 72.012,28		-	-	72.012,28	BA0620	BA0620
			Fattura	3_19	14/03/2019	5.754,00	5.754,00	5.754,00							
			Fattura	4_19	11/04/2019	9.398,14	9.398,14	9.398,14							
			Fattura	5_19	05/06/2019	7.300,72	7.300,72	7.300,72							
			Fattura	6_19	25/06/2019	9.216,38	9.216,38	9.216,38							
			Fattura	7_19	16/07/2019	8.280,60	8.280,60	8.280,60							
			Fattura	8_19	10/09/2019	7.095,36	7.095,36	7.095,36							
			Fattura	9_19	10/09/2019	3.929,40	3.929,40	3.929,40							
			Fattura	10_19	15/10/2019	7.498,10	7.498,10	7.498,10							
			Fattura	12_19	12/11/2019	9.890,94									
			Nota Credito	13_19	09/12/2019	- 7.498,10	- 7.498,10	- 7.498,10							
			Fattura	14_19	09/12/2019	7.498,10	7.498,10	7.498,10							
			Fattura	15_19	18/12/2019	9.872,92									
			Nota Credito	6_20	15/06/2020	- 18.936,08									
			Fattura	1_20	14/01/2020	5.878,96									
						72.012,28	65.705,54	65.705,54							
180047	VILLA DEI GERANI GESTIONE S.R.L.	€ 840.003,39	Fattura	529	01/02/2019	66.541,86	66.541,86	66.541,86	€ 840.003,39		-€ 139.108,92	-€ 139.108,92	€ 700.894,47	BA0610	BA0610
			Fattura	1061	02/03/2019	57.766,79	57.766,79	57.766,79							
			Fattura	2193	02/05/2019	72.706,81	72.706,81	72.706,81							
			Fattura	2799	03/06/2019	74.905,46	74.905,46	74.905,46							
			Fattura	1633	01/04/2019	72.882,00	72.882,00	72.882,00							
			Fattura	3243	01/07/2019	59.174,39	59.174,39	59.174,39							
			Fattura	3719	31/07/2019	71.561,20	71.561,20	71.561,20							
			Fattura	4030	02/09/2019	54.615,06	54.615,06	54.615,06							
			Fattura	4554	01/10/2019	80.539,93	80.539,93	80.539,93							
			Fattura	5138	04/11/2019	68.081,26	68.081,26	68.081,26							
			Fattura	5848	03/12/2019	74.381,41									
			Fattura	6489	31/12/2019	44.156,79									
			Nota Credito	lc da richiedere		96.418,51									
						€ 700.894,47	€ 678.774,76	€ 678.774,76							
180047	Villa del Gerani - Gestione S.r.l.	€ 1.115.000,00	Fattura	530	01/02/2019	€ 116.592,00	€ 81.614,40	€ 81.814,40	€ 1.115.000,00		-€ 32.577,00	-€ 32.577,00	€ 1.082.423,00	BA0610	BA0610
			Fattura	1062	02/03/2019	€ 120.030,00	€ 84.021,00	€ 84.021,00							
			Fattura	1636	01/04/2019	€ 135.539,00	€ 94.877,30	€ 94.877,30							
			Fattura	2801	03/06/2016	€ 147.378,00	€ 103.164,60	€ 103.164,60							
			Fattura	3755	02/08/2019	€ 30.602,00	€ 21.421,40	€ 21.421,40							
			Fattura	4556	01/10/2019	€ 31.979,00									
			Fattura	2195	02/05/2019	€ 121.791,00									
			Fattura	3245	01/07/2019	€ 138.367,00									
			Fattura	5140	04/11/2019	€ 89.482,00									
			Fattura	5950	03/12/2019	€ 30.380,00									
			Fattura												
			Fattura	531	01/02/2019	€ 22.418,00	€ 15.211,70	€ 15.211,70							
			Fattura	7	08/03/2019	-€ 687,00									
			Nota Credito	1063	02/03/2019	€ 35.673,00	€ 24.971,10	€ 24.971,10							
			Fattura	1635	01/04/2019	€ 18.329,00	€ 12.830,30	€ 12.830,30							
			Fattura	2194	02/05/2019	€ 16.421,00	€ 11.494,70	€ 11.494,70							
			Fattura	2800	03/06/2016	€ 25.178,00	€ 17.624,60	€ 17.624,60							
			Fattura	3244	01/07/2018	€ 20.683,00	€ 14.478,10	€ 14.478,10							
			Fattura	3754	02/08/2019	€ 15.051,00	€ 10.535,70	€ 10.535,70							
			Fattura	4031	02/09/2019	€ 4.636,00	€ 3.245,20	€ 3.245,20							
			Fattura	4555	01/10/2019	€ 19.301,00									
			Fattura	5949	03/12/2019	€ 13.445,00									
			Fattura	5139	04/11/2019	€ 29.955,00									
			Fattura	6492	31/12/2019	€ 10.375,00									
			Fattura	6490	31/12/2019	€ 20.162,00									
			Nota Credito	lcr da ricever	31/12/2020	-€ 130.657,00									
						€ 1.082.423,00	€ 495.490,10	€ 495.490,10							
TOTALE		€ 4.235.588,64				€ 4.033.794,68	€ 3.250.067,64	€ 3.250.067,64	€ 4.235.588,64						

Tipo Modello	C	Consuntivo
Anno	2019	
Azienda		

Dettaglio fornitori privati di prestazioni di assistenza Riabilitativa extra Ospedaliera, Assistenza Psichiatrica Residenziale e Semires. Da Privato, Altre Prestazioni socio sanitarie da Privato erogate da strutture private (Voci CE : BA0680 - BA0940 - BA1180)

Codice Struttura privata convenzionata	Denominazione Struttura	Tipologia di Assistenza	TETTO DI SPESA ANNUO	Tipo Documento	Nr Documento	Data Documento	Importo Documento	Importo Liquidato	Importo Pagato	Importo Contabilizzato (valore rilevato a CE)	Importo Produzione	Delta Fatturato vs Tetto di Spesa Annuo	Delta Fatturato vs Importo rilevato a CE	Delta Fatturato vs Importo Produzione	Codice Modello CE OLD	Codice Modello CE NEW
			A				B			C	D	E=B-A	F=B-C	G=B-D		
CA023	Villa delle Rose	Assistenza Territoriale	€ 642.615,00	FATTURA	98-FE	21/02/2019	54.398,16	54.398,16	54.398,16			-€ 5.380,84	€ 637.234,16	€ 637.234,16	BA1180	BA1180
				FATTURA	299-FE	19/06/2019	47.416,51	47.416,51	47.416,51							
				FATTURA	150-FE	02/04/2019	53.001,83	53.001,83	53.001,83							
				FATTURA	275-FE	03/06/2019	52.819,70	52.819,70	52.819,70							
				FATTURA	350/FE	02/08/2019	54.580,29	54.580,29	54.580,29							
				FATTURA	277/FE	03/06/2019	54.578,29	54.578,29	54.578,29							
				FATTURA	147/FE	25/03/2019	47.416,51	47.416,51	47.416,51							
				NOTA CREDITO	3/FE	19/06/2019	- 47.416,51									
				FATTURA	329/FE	01/07/2019	52.637,57	52.637,57	52.637,57							
				FATTURA	445/FE	10/09/2019	54.580,29	54.580,29	54.580,29							
				FATTURA	499/FE	22/10/2019	51.909,05	51.909,05	51.909,05							
				FATTURA	549/FE	18/12/2019	53.912,48	53.912,48	53.912,48							
				FATTURA	597/FE	04/12/2019	52.819,70									
				FATTURA	1-FE	02/01/2020	54.580,29									
							637.234,16	577.250,68	577.250,68							
CRE025	Casa della carità	Assistenza Territoriale	€ 1.174.534,00	FATTURA	1VV	11/02/2019	90.331,48	90.331,48	90.331,48			-€ 165.397,98	€ 1.009.136,02	€ 1.009.136,02	BA1180	BA1180
				FATTURA	2VV	18/03/2019	88.683,82	88.683,82	88.683,82							
				FATTURA	3VV	09/04/2019	85.967,52	85.967,52	85.967,52							
				FATTURA	4VV	20/05/2019	85.420,94	85.420,94	85.420,94							
				FATTURA	5VV	10/06/2019	99.252,26	99.252,26	99.252,26							
				FATTURA	6VV	11/07/2019	95.553,00	95.553,00	95.553,00							
				FATTURA	7VV	16/09/2019	97.628,04	97.628,04	97.628,04							
				FATTURA	8VV	16/09/2019	5.590,22	5.590,22	5.590,22							
				FATTURA	9VV	08/10/2019	95.393,44	95.393,44	95.393,44							
				FATTURA	10VV	07/11/2019	103.477,46									
				FATTURA	11VV	10/12/2019	87.114,08									
				FATTURA	1VV	13/01/2020	74.723,76									
							1.009.136,02	743.820,72	743.820,72							
				FATTURA	2	31/01/2019	813,89	813,89	813,89							
				FATTURA	3	31/01/2019	517,93	517,93	517,93							
				FATTURA	5	31/01/2019	2.293,69	2.293,69	2.293,69							
				FATTURA	13	31/01/2019	2.293,69	2.293,69	2.293,69							
				FATTURA	14	31/01/2019	1.183,84	1.183,84	1.183,84							
				FATTURA	16	28/02/2019	443,94	443,94	443,94							
				FATTURA	17	28/02/2019	2.071,72	2.071,72	2.071,72							
				FATTURA	23	28/02/2019	1.849,75	1.849,75	1.849,75							
				FATTURA	24	28/02/2019	1.657,32	1.657,32	1.657,32							
				FATTURA	25	28/02/2019	2.071,72	2.071,72	2.071,72							
				FATTURA	26	28/02/2019	2.071,72	2.071,72	2.071,72							
				FATTURA	27	28/02/2019	1.997,73	1.997,73	1.997,73							
				FATTURA	28	28/02/2019	2.071,72	2.071,72	2.071,72							
				FATTURA	45	31/03/2019	369,95	369,95	369,95							
				FATTURA	47	31/03/2019	2.293,69	2.293,69	2.293,69							
				FATTURA	50	31/03/2019	2.293,69	2.293,69	2.293,69							
				FATTURA	54	31/03/2019	2.293,69	2.293,69	2.293,69							
				FATTURA	55	31/03/2019	1.938,49	1.938,49	1.938,49							
				FATTURA	56	31/03/2019	2.293,69	2.293,69	2.293,69							
				FATTURA	57	31/03/2019	1.938,49	1.938,49	1.938,49							
				FATTURA	58	30/04/2019	2.145,71	2.145,71	2.145,71							
				FATTURA	60	30/04/2019	2.101,30	2.101,30	2.101,30							
				FATTURA	63	30/04/2019	2.219,70	2.219,70	2.219,70							
				FATTURA	67	30/04/2019	2.042,10	2.042,10	2.042,10							

CTD019	Maranatà Centro di Prima Accoglienza	Assistenza Territoriale	€ 160.262,00	FATTURA	68	30/04/2019	1.553,79	1.553,79	1.553,79	€ 0,00	€ 0,00	€ 160.262,00	BA1180	BA1180
				FATTURA	69	30/04/2019	1.864,50	1.864,50	1.864,50					
				FATTURA	70	30/04/2019	2.071,72	2.071,72	2.071,72					
				FATTURA	71	30/04/2019	591,92	591,92	591,92					
				FATTURA	72	30/04/2019	2.219,70	2.219,70	2.219,70					
				FATTURA	73	31/05/2019	2.056,00	2.056,00	2.056,00					
				FATTURA	74	31/05/2019	443,94	443,94	443,94					
				FATTURA	75	31/05/2019	2.293,69	2.293,69	2.293,69					
				FATTURA	76	31/05/2019	2.293,69	2.293,69	2.293,69					
				FATTURA	77	31/05/2019	2.293,69	2.293,69	2.293,69					
				FATTURA	78	31/05/2019	2.056,89	2.056,89	2.056,89					
				FATTURA	79	31/05/2019	887,88	887,88	887,88					
				FATTURA	80	31/05/2019	2.293,69	2.293,69	2.293,69					
				FATTURA	81	31/05/2019	2.042,11	2.042,11	2.042,11					
				FATTURA	82	31/05/2019	2.116,09	2.116,09	2.116,09					
				FATTURA	83	31/05/2019	2.293,69	2.293,69	2.293,69					
				FATTURA	84	31/05/2019	2.293,69	2.293,69	2.293,69					
				FATTURA	85	31/05/2019	2.293,69	2.293,69	2.293,69					
				FATTURA	86	31/05/2019	2.293,69	2.293,69	2.293,69					
				FATTURA	87	31/05/2019	2.293,69	2.293,69	2.293,69					
				FATTURA	88	31/05/2019	443,94	443,94	443,94					
				FATTURA	89	31/05/2019	221,97	221,97	221,97					
				FATTURA	108	30/06/2019	2.219,70	2.219,70	2.219,70					
				FATTURA	109	30/06/2019	1.228,21	1.228,21	1.228,21					
				FATTURA	110	30/06/2019	2.219,70	2.219,70	2.219,70					
				FATTURA	114	30/06/2019	2.219,70	2.219,70	2.219,70					
				FATTURA	115	30/06/2019	2.219,70	2.219,70	2.219,70					
				FATTURA	116	30/06/2019	1.864,50	1.864,50	1.864,50					
				FATTURA	122	31/07/2019	1.479,76	1.479,76	1.479,76					
				FATTURA	123	31/07/2019	1.346,61	1.346,61	1.346,61					
				FATTURA	124	31/07/2019	2.056,89	2.056,89	2.056,89					
				FATTURA	129	31/07/2019	2.116,09	2.116,09	2.116,09					
				FATTURA	130	31/07/2019	2.293,69	2.293,69	2.293,69					
				FATTURA	131	31/07/2019	517,93	517,93	517,93					
				FATTURA	137	31/07/2019	1.775,76	1.775,76	1.775,76					
				FATTURA	138	31/07/2019	443,94	443,94	443,94					
				FATTURA	139	31/08/2019	2.293,69	2.293,69	2.293,69					
				FATTURA	144	31/08/2019	2.293,69	2.293,69	2.293,69					
				FATTURA	145	31/08/2019	2.293,69	2.293,69	2.293,69					
				FATTURA	146	31/08/2019	1.686,94	1.686,94	1.686,94					
				FATTURA	152	31/08/2019	2.293,69	2.293,69	2.293,69					
				FATTURA	173	30/09/2019	1.627,74							
				FATTURA	174	30/09/2019	887,88							
				FATTURA	178	30/09/2019	2.219,70							
				FATTURA	179	30/09/2019	2.160,70							
				FATTURA	180	30/09/2019	739,90							
				FATTURA	184	30/09/2019	1.649,75							
				FATTURA	186	30/09/2019	2.219,70							
				FATTURA	187	30/09/2019	2.071,72							
				FATTURA	200	31/10/2019	2.293,69							
				FATTURA	189	31/10/2019	665,91							
				FATTURA	190	31/10/2019	221,97							
				FATTURA	194	31/10/2019	739,90							
				FATTURA	195	31/10/2019	2.293,69							
				FATTURA	196	31/10/2019	2.219,70							
				FATTURA	205	30//11/2019	1.219,70							
				FATTURA	206	30//11/2019	1.331,82							
				FATTURA	207	30//11/2019	295,96							
				FATTURA	211	30//11/2019	961,87							
				FATTURA	212	30//11/2019	2.219,70							
				FATTURA	213	30//11/2019	1.923,70							
				FATTURA	220	30//11/2019	2.219,70							
				FATTURA	221	30//11/2019	591,92							
				FATTURA	222	30//11/2019	1.982,90							
				FATTURA	245	31/12/2019	2.293,69							
				FATTURA	246	31/12/2019	2.293,69							
				FATTURA	247	31/12/2019	2.293,69							
				FATTURA	248	31/12/2019	2.219,70							
				FATTURA	249	31/12/2019	2.145,71							
				FATTURA	256	31/12/2019	961,87							

				FATTURA	258	31/12/2019	2.293,69									
				FATTURA	259	31/12/2019	1.331,82									
				NOTA CREDITO	da ricevere		- 7.877,78									
							160.262,00	117.346,70	117.346,70							
RSAA36	Maranatà Casa degli Alberi	Assistenza Territoriale	€ 241.059,00	FATTURA	1	31/01/2019	2.293,69	2.293,69	2.293,69		-€ 53.584,34	€ 187.474,66	€ 187.474,66	BA1180	BA1180
				FATTURA	4	31/01/2019	2.293,69	2.293,69	2.293,69						
				FATTURA	6	31/01/2019	2.219,70	2.219,70	2.219,70						
				FATTURA	7	31/01/2019	1.879,29	1.879,29	1.879,29						
				FATTURA	8	31/01/2019	2.293,69	2.293,69	2.293,69						
				FATTURA	9	31/01/2019	2.293,69	2.293,69	2.293,69						
				FATTURA	10	31/01/2019	591,92	591,92	591,92						
				FATTURA	11	31/01/2019	2.293,69	2.293,69	2.293,69						
				FATTURA	12	31/01/2019	2.293,69	2.293,69	2.293,69						
				FATTURA	15	28/02/2019	1.479,72	1.479,72	1.479,72						
				FATTURA	18	28/02/2019	2.071,72	2.071,72	2.071,72						
				FATTURA	19	28/02/2019	1.080,23	1.080,23	1.080,23						
				FATTURA	20	28/02/2019	2.071,72	2.071,72	2.071,72						
				FATTURA	21	28/02/2019	2.071,72	2.071,72	2.071,72						
				FATTURA	22	28/02/2019	1.257,83	1.257,83	1.257,83						
				FATTURA	44	31/03/2019	739,90	739,90	739,90						
				FATTURA	46	31/03/2019	961,87	961,87	961,87						
				FATTURA	48	31/03/2019	1.938,49	1.938,49	1.938,49						
				FATTURA	49	31/03/2019	2.293,69	2.293,69	2.293,69						
				FATTURA	51	31/03/2019	2.293,69	2.293,69	2.293,69						
				FATTURA	52	31/03/2019	2.293,69	2.293,69	2.293,69						
				FATTURA	53	31/03/2019	2.071,72	2.071,72	2.071,72						
				FATTURA	59	30/04/2019	1.627,78	1.627,78	1.627,78						
				FATTURA	61	30/04/2019	1.805,30	1.805,30	1.805,30						
				FATTURA	62	30/04/2019	2.219,70	2.219,70	2.219,70						
				FATTURA	64	30/04/2019	1.272,50	1.272,50	1.272,50						
				FATTURA	65	30/04/2019	2.219,70	2.219,70	2.219,70						
				FATTURA	66	30/04/2019	2.219,70	2.219,70	2.219,70						
				FATTURA	111	30/06/2019	1.923,70	1.923,70	1.923,70						
				FATTURA	112	30/06/2019	2.219,70	2.219,70	2.219,70						
				FATTURA	113	30/06/2019	1.257,83	1.257,83	1.257,83						
				FATTURA	117	30/06/2019	2.101,30	2.101,30	2.101,30						
				FATTURA	118	30/06/2019	2.219,70	2.219,70	2.219,70						
				FATTURA	119	30/06/2019	2.101,30	2.101,30	2.101,30						
				FATTURA	120	30/06/2019	2.219,70	2.219,70	2.219,70						
				FATTURA	121	30/06/2019	2.042,11	2.042,11	2.042,11						
				FATTURA	125/19	31/07/2019	1.879,29	1.879,29	1.879,29						
				FATTURA	126/19	31/07/2019	2.293,69	2.293,69	2.293,69						
				FATTURA	127/19	31/07/2019	2.293,69	2.293,69	2.293,69						
				FATTURA	128/19	31/07/2019	221,97	221,97	221,97						
				FATTURA	132/19	31/07/2019	2.116,09	2.116,09	2.116,09						
				FATTURA	133/19	31/07/2019	2.293,69	2.293,69	2.293,69						
				FATTURA	134/19	31/07/2019	2.293,69	2.293,69	2.293,69						
				FATTURA	135/19	31/07/2019	2.293,69	2.293,69	2.293,69						
				FATTURA	136/19	31/07/2019	1.997,69	1.997,69	1.997,69						
				FATTURA	140	31/08/2019	1.820,09	1.820,09	1.820,09						
				FATTURA	141	31/08/2019	2.056,89	2.056,89	2.056,89						
				FATTURA	142	31/08/2019	2.175,29	2.175,29	2.175,29						
				FATTURA	143	31/08/2019	2.175,29	2.175,29	2.175,29						
				FATTURA	147	31/08/2019	2.293,69	2.293,69	2.293,69						
				FATTURA	148	31/08/2019	2.293,69	2.293,69	2.293,69						
				FATTURA	149	31/08/2019	1.879,29	1.879,29	1.879,29						
				FATTURA	150	31/08/2019	2.293,69	2.293,69	2.293,69						
				FATTURA	151	31/08/2019	2.293,69	2.293,69	2.293,69						
SRRP13				FATTURA	153	31/08/2019	2.234,49								
				FATTURA	175	30/09/2019	2.042,11								
				FATTURA	176	30/09/2019	2.042,11								
				FATTURA	177	30/09/2019	2.219,70								
				FATTURA	181	30/09/2019	2.101,30								
				FATTURA	182	30/09/2019	1.479,80								
				FATTURA	183	30/09/2019	2.219,70								
				FATTURA	185	30/09/2019	1.982,90								
				FATTURA	188	30/09/2019	1.982,90								
				FATTURA	201	31/10/2019	2.116,09								
				FATTURA	202	31/10/2019	2.293,69								
				FATTURA	203	31/10/2019	2.293,69								
				FATTURA	204	31/10/2019	1.701,69								
				FATTURA	191	31/10/2019	2.234,49								
				FATTURA	192	31/10/2019	2.293,69								
				FATTURA	193	31/10/2019	2.293,69								
				FATTURA	197	31/10/2019	2.293,69								
				FATTURA	198	31/10/2019	1.627,74								
				FATTURA	199	31/10/2019	2.293,69								
				FATTURA	208	30/11/2019	1.923,70								
				FATTURA	209	30/11/2019	2.101,30								
				FATTURA	210	30/11/2019	2.219,70								
				FATTURA	214	30/11/2019	2.101,30								
				FATTURA	215	30/11/2019	2.219,70								
				FATTURA	216	30/11/2019	2.219,70								
				FATTURA	217	30/11/2019	2.219,70								
				FATTURA	218	30/11/2019	1.864,50								

			FATTURA	219	30/11/2019	2.219,70									
			FATTURA	223	30/11/2019	1.982,90									
			FATTURA	241	31/12/2019	1.479,80									
			FATTURA	242	31/12/2019	1.479,80									
			FATTURA	243	31/12/2019	2.293,69									
			FATTURA	244	31/12/2019	2.071,72									
			FATTURA	250	31/12/2019	1.923,74									
			FATTURA	251	31/12/2019	2.293,69									
			FATTURA	252	31/12/2019	2.293,69									
			FATTURA	253	31/12/2019	1.701,77									
			FATTURA	254	31/12/2019	2.293,69									
			FATTURA	255	31/12/2019	1.701,77									
			FATTURA	257	31/12/2019	1.627,78									
						187.474,66	**105.494,16**	**105.494,16**							

Madonna delle Grazie	**Assistenza Territoriale**	**€ 536.205,00**	FATTURA	15/51	05/02/2019	39.468,61	39.468,61	39.468,61		**€ 0,00**	**€ 536.205,00**	**€ 536.205,00**	**BA1180**	**BA1180**
			FATTURA	15/52	05/02/2019	6.072,09	6.072,09	6.072,09						
			FATTURA	15/63	01/03/2019	35.649,07								
			FATTURA	15/64	01/03/2019	5.484,47								
			FATTURA	15/126	03/05/2019	37.607,81	37.607,81	37.607,81						
			FATTURA	15/127	03/05/2019	5.876,22	5.876,22	5.876,22						
			FATTURA	15/163	03/07/2019	38.195,43	38.195,43	38.195,43						
			FATTURA	15/164	03/07/2019	5.876,22	5.876,22	5.876,22						
			FATTURA	15/100	02/04/2019	39.468,61	39.468,61	39.468,61						
			FATTURA	15/101	02/04/2019	6.072,09	6.072,09	6.072,09						
			FATTURA	15/178	02/08/2019	39.468,61	39.468,61	39.468,61						
			FATTURA	15/180	02/08/2019	6.558,86	39.370,67	39.370,67						
			FATTURA	15/146	04/06/2019	39.370,67	6.072,09	6.072,09						
			FATTURA	15/179	02/08/2019	6.072,09	5.778,28	5.778,28						
			FATTURA	15/147	04/06/2019	5.778,28	39.272,74	39.272,74						
			FATTURA	15/206	04/09/2019	39.272,74	6.072,09	6.072,09						
			FATTURA	15/207	04/09/2019	6.072,09								
			NOTA CREDITO	15/200	04/09/2019	- 6.072,09								
			NOTA CREDITO	15/199	04/09/2019	- 39.272,74								
			FATTURA	15/229	30/09/2019	37.901,62								
			FATTURA	15/230	30/09/2019	5.876,22								
			FATTURA	15/216	17/09/2019	6.987,21								
			FATTURA	15/214	17/09/2019	39.272,74								
			FATTURA	15/215	17/09/2017	6.072,09	38.391,36	38.391,36						
			FATTURA	15/249	31/10/2019	38.391,36	6.072,09	6.072,09						
			FATTURA	15/250	31/10/2019	6.072,09								
			FATTURA	15/268	30/11/2019	38.195,43								
			FATTURA	15/269	30/11/2019	5.876,22								
			FATTURA	15/309	31/12/2019	38.783,05								
			FATTURA	15/310	31/12/2019	6.072,09								
			NOTA CREDITO	da ricevere		- 10.314,25								
						536.205,00	**359.135,01**	**359.135,01**						

Villa Arcobaleno CO.RI.SS:	Assistenza Territoriale	€ 375.494,00	FATTURA	77/FE	08/05/2019	29.247,60					-€ 25.498,17	€ 349.995,83	€ 349.995,83	BA1180	BA1180
			FATTURA	81/FE	10/06/2019	30.599,81									
			FATTURA	59/FE	19/04/2019	26.403,39									
			FATTURA	60/FE	19/04/2019	23.820,05									
			FATTURA	61/FE	19/04/2019	29.165,63									
			FATTURA	102/FE	17/07/2019	29.556,76									
			FATTURA	119/FE	10/09/2019	30.599,81									
			FATTURA	120/FE	10/09/2019	30.599,81									
			FATTURA	127/FE	02/12/2019	29.556,77									
			FATTURA	128/FE	02/12/2019	30.599,81									
			FATTURA	129/FE	02/12/2019	29.556,77									
			FATTURA	8/FE	04/02/2020	30.289,62									
						349.995,83	-	-							

€ 3.130.169,00 2.880.307,67 1.903.047,27 1.903.047,27

Tipo Modello	C	Consuntivo
Anno	2019	
Azienda	204	aspvv

Dettaglio fornitori privati di prestazioni di assistenza socio sanitaria "Quota sociale 2019" - AA0100 - BA1740

Codice Struttura privata convenzionata	Denominazione Struttura	Tipologia di Assistenza	TETTO DI SPESA ANNUO	Tipo Documento	Nr Documento	Data Documento	Importo Documento	Importo Liquidato	Importo Pagato	Importo Contabilizzato (valore rilevato a CE)	Importo Produzione	Delta Fatturato vs Tetto di Spesa Annuo	Delta Fatturato vs Importo rilevato a CE	Delta Fatturato vs Importo Produzione	Codice Modello CE OLD	Codice Modello CE NEW
			A				B			C	D	E=B-A	F=B-C	G=B-D		
RSAA36	Madonna delle Grazie (Associazione Interregionale Vivere Insieme)	Assistenza Territoriale		Fattura	15/53	05/02/2019	6.591,26	6.591,26	6.591,26	67.654,09		- 263.704,45	-	67.654,09	BA1180	BA1180
				Fattura	15/65	01/03/2019	4.954,32	4.954,32	4.954,32							
				Fattura	15/102	02/04/2019	6.591,26	6.591,26	6.591,26							
				Fattura	15/128	03/05/2019	7.230,85	7.230,85	7.230,85							
				Nota Credito	15/149	04/06/2019	- 1.259,19	- 1.259,19	- 1.259,19							
				Fattura	15/148	04/06/2019	6.513,40	6.513,40	6.513,40							
				Fattura	15/165	03/07/2019	6.013,21	6.013,21	6.013,21							
				Fattura	15/180	02/08/2019	6.558,86	6.558,86	6.558,86							
				Fattura	15/208	04/09/2019	6.987,21	6.987,21	6.987,21							
				Nota Credito	15/201	04/09/2019	- 6.987,21									
				Fattura	15/231	30/09/2019	6.036,98	6.036,98	6.036,98							
				Nota Credito	15/232	30/09/2019	- 400,00									
				Fattura	15/251	31/10/2019	7.747,32	7.747,32	7.747,32							
				Fattura	15/270	30/11/2019	7.279,60	7.279,60	7.279,60							
				Fattura	15/311	31/12/2019	7.657,73	7.657,73	7.657,73							
				Nota Credito	15/99	03/06/2020	- 3.861,51									
		TOTALE	331.358,54				67.654,09	78.902,81	78.902,81							
CA022	Casa Protta Villa Delle Rose	Assistenza Territoriale		Fattura	99- FE	21/02/2019	32.214,22	32.214,22	32.214,22	374.224,40		374.224,40	-	374.224,40	BA1180	BA1180
				Fattura	148-FE	25/03/2019	26.812,71									
				Fattura	151 FE	02/04/2019	32.080,52	32.080,52	32.080,52							
				Nota Credito	4/FE	19/06/2019	- 26.812,71	- 26.812,71	- 26.812,71							
				Fattura	276/FE	03/06/2019	31.148,34	31.148,34	31.148,34							
				Fattura	278/FE	03/06/2019	32.908,93	32.908,93	32.908,93							
				Fattura	300/FE	19/06/2019	26.812,71	26.812,71	26.812,71							
				Fattura	330/FE	01/07/2019	31.004,63	31.004,63	31.004,63							
				Nota Credito	1/FE	02/04/2019	- 768,01									
				Fattura	351/FE	03/08/2019	32.908,93	32.908,93	32.908,93							
				Fattura	446/FE	10/09/2019	32.572,73	32.572,73	32.572,73							
				Nota Credito	5/FE	03/09/2019	- 338,20	- 338,20	- 338,20							
				Nota Credito	5/FE	03/09/2019	- 1.346,80	- 1.346,80	- 1.346,80							
				Fattura	500-FE	22/10/2019	30.381,20	30.381,20	30.381,20							
				Fattura	550-FE	20/11/2019	31.815,61	31.815,61	31.815,61							
				Fattura	598-FE	04/12/2019	30.534,50	30.534,50	30.534,50							
				Fattura	2-FE	02/01/2020	32.295,09									
		TOTALE					374.224,40	315.884,61	315.884,61							
			Rilevato a CE AA100							Rilevato a CE BA1740						
			331.358,54				441.878,49	394.787,42	394.787,42	441.878,49	-	110.519,95	-	441.878,49		

Tipo Modello	C	**Consuntivo**
Anno	**2019**	
Azienda	204	aspvv

SOPRAVVENIENZE ATTIVE

Codice Modello CE NEW	DESCRIZIONE VOCE CE	IMPORTO	DESCRIZIONE TIPOLOGIA DI SOPRAVVENIENZA	ANNO DI FORMAZIONE DEL RICAVO
EA0080	Sopravvenienze attive v/terzi relative alla mobilità extraregionale	- 125,66	Az. USL Toscana Centro Rimborso Ausili/pres. Anno 2016	2016
EA0140	Altre sopravvenienze attive v/terzi	445.956,41	Fondo per le non autosuffic. F.N.A 2015	2015
EA0140	Altre sopravvenienze attive v/terzi	964,00	Decreto Legge 194/2008	2017
EA0140	Altre sopravvenienze attive v/terzi	964,00	Decreto Legge 194/2008	2016
EA0140	Altre sopravvenienze attive v/terzi	964,00	Decreto Legge 194/2008	2015
EA0140	Altre sopravvenienze attive v/terzi	30.905,85	ASP Farm. VV Luglio/ottobre 2016	2016
EA0140	Altre sopravvenienze attive v/terzi	286,82	Ticket parafarmacia monteleone	2018
EA0140	Altre sopravvenienze attive v/terzi	489,60	Rilascio certificato artig. Delle Nduja	2018
EA0140	Altre sopravvenienze attive v/terzi	197.428,92	Telecom Italia storno fattura 682018514003382 per errato codice	
EA0140	Altre sopravvenienze attive v/terzi	3.049,13	Eurospital Storno nota debito	
EA0140	Altre sopravvenienze attive v/terzi	9.567,68	GLAXOSMIT storno ota debito	2017
EA0140	Altre sopravvenienze attive v/terzi	142.309,71	note credito strutture private	

832.760,46

Tipo Modello	C	Consuntivo
Anno	2019	
Azienda	204	aspvv

SOPRAVVENIENZE PASSIVE

Codice Modello CE NEW	DESCRIZIONE VOCE CE	IMPORTO	DESCRIZIONE TIPOLOGIA DI SOPRAVVENIENZA	ANNO DI FORMAZIONE DEL COSTO
EA0430	Sopravvenienze passive v/terzi relative all'acquisto prestaz. sanitarie da operatori accreditati	81,33	Canone AT su MINICAP	2016
EA0430	Sopravvenienze passive v/terzi relative all'acquisto prestaz. sanitarie da operatori accreditati	1.118,00	Retta Extra Regione mese di maggio 2018	2018
EA0440	Sopravvenienze passive v/terzi relative all'acquisto di beni e servizi	1.210,00	Phadia SRL Thermo Fischer Scientific Immunodiagnost	2018
EA0440	Sopravvenienze passive v/terzi relative all'acquisto di beni e servizi	8.540,00	Canone Noleggio Bio-Rad Laboratories SRL	2018
EA0440	Sopravvenienze passive v/terzi relative all'acquisto di beni e servizi	1.210,00	Phadia SRL Thermo Fischer Scientific Immunodiagnost	2018
EA0440	Sopravvenienze passive v/terzi relative all'acquisto di beni e servizi	1.321,32	Phadia SRL Thermo Fischer Scientific Immunodiagnost	2018
EA0440	Sopravvenienze passive v/terzi relative all'acquisto di beni e servizi	1.478,31	Phadia SRL Thermo Fischer Scientific Immunodiagnost	2018
EA0440	Sopravvenienze passive v/terzi relative all'acquisto di beni e servizi	61,83	Farmaceutica Integrativa Extraregioene	2016
EA0440	Sopravvenienze passive v/terzi relative all'acquisto di beni e servizi	37.350,40	TARI 2014	2014
EA0440	Sopravvenienze passive v/terzi relative all'acquisto di beni e servizi	2.608,94	MSD Italia	2011
EA0440	Sopravvenienze passive v/terzi relative all'acquisto di beni e servizi	2.140,99	MSD Italia	2011
EA0440	Sopravvenienze passive v/terzi relative all'acquisto di beni e servizi	3.108,60	MSD Italia	2011
EA0440	Sopravvenienze passive v/terzi relative all'acquisto di beni e servizi	15.386,22	MSD Italia	2011
EA0440	Sopravvenienze passive v/terzi relative all'acquisto di beni e servizi	1.184,97	Roche Diagnostic	2013
EA0440	Sopravvenienze passive v/terzi relative all'acquisto di beni e servizi	394,99	Roche Diagnostic	2013
EA0440	Sopravvenienze passive v/terzi relative all'acquisto di beni e servizi	10.257,48	MSD Italia	2011
EA0440	Sopravvenienze passive v/terzi relative all'acquisto di beni e servizi	3.239,87	MSD Italia	2011
EA0440	Sopravvenienze passive v/terzi relative all'acquisto di beni e servizi	2.140,99	MSD Italia	2011
EA0440	Sopravvenienze passive v/terzi relative all'acquisto di beni e servizi	10,00	BNL POSITIVITY S.R.L.	2018
EA0440	Sopravvenienze passive v/terzi relative all'acquisto di beni e servizi	10,00	BNL POSITIVITY S.R.L.	2018
EA0440	Sopravvenienze passive v/terzi relative all'acquisto di beni e servizi	2.802,03	indennità rurale 2016	2016
EA0440	Sopravvenienze passive v/terzi relative all'acquisto di beni e servizi	3.577,49	indennità rurale 2016	2016
EA0440	Sopravvenienze passive v/terzi relative all'acquisto di beni e servizi	3.968,90	Fisioterapia e Riabilitazione agosto 2018	2018
EA0440	Sopravvenienze passive v/terzi relative all'acquisto di beni e servizi	5.357,77	Griffo Fortunato	2018
EA0440	Sopravvenienze passive v/terzi relative all'acquisto di beni e servizi	96,62	Comune di Tropea servizio Idrico	2014
EA0440	Sopravvenienze passive v/terzi relative all'acquisto di beni e servizi	596,87	Comune di Tropea servizio Idrico	2014
EA0440	Sopravvenienze passive v/terzi relative all'acquisto di beni e servizi	133,20	Comune di Tropea servizio Idrico	2014
EA0440	Sopravvenienze passive v/terzi relative all'acquisto di beni e servizi	58.249,05	Comune di Tropea servizio Idrico	2014
EA0440	Sopravvenienze passive v/terzi relative all'acquisto di beni e servizi	13.230,00	CE.SA.R.D.	2012
EA0440	Sopravvenienze passive v/terzi relative all'acquisto di beni e servizi	13.083,00	CE.SA.R.D.	2014
EA0440	Sopravvenienze passive v/terzi relative all'acquisto di beni e servizi	12.642,00	CE.SA.R.D. 4° TRIM.2013	2013
EA0440	Sopravvenienze passive v/terzi relative all'acquisto di beni e servizi	12.936,00	CE.SA.R.D. 1° TRIM.2013	2013
EA0440	Sopravvenienze passive v/terzi relative all'acquisto di beni e servizi	13.083,00	CE.SA.R.D. 2° TRIM.2013	2013
EA0440	Sopravvenienze passive v/terzi relative all'acquisto di beni e servizi	127,08	TARI 2014 comune di Cessaniti	2014
EA0440	Sopravvenienze passive v/terzi relative all'acquisto di beni e servizi	10.081,30	Servizio idrico 2014 Comune di Nicotera	2014
EA0440	Sopravvenienze passive v/terzi relative all'acquisto di beni e servizi	15.459,00	Accertamento IMU 2018	2018
EA0440	Sopravvenienze passive v/terzi relative all'acquisto di beni e servizi	10.436,00	Accertamento IMU 2018	2018
EA0440	Sopravvenienze passive v/terzi relative all'acquisto di beni e servizi	27.636,00	Avviso di pagamento TARI 2017 comune di Nicotera	2017
EA0440	Sopravvenienze passive v/terzi relative all'acquisto di beni e servizi	30.032,00	Avviso di pagamento TARI 2018 Comune di Tropea	2018
EA0440	Sopravvenienze passive v/terzi relative all'acquisto di beni e servizi	254,34	Ruolo TARI 2016 emesso Comune di Briatico	2016
EA0440	Sopravvenienze passive v/terzi relative all'acquisto di beni e servizi	133,00	Avviso di pagamento TARI 2018 Comune di Cessaniti	2018
EA0440	Sopravvenienze passive v/terzi relative all'acquisto di beni e servizi	7.900,86	Comune Soriano calabro Servizio Idrico 2015-2016-2017	2015-2016-2017
EA0440	Sopravvenienze passive v/terzi relative all'acquisto di beni e servizi	1.102,52	For Hospita Protesica 2010	2010
EA0440	Sopravvenienze passive v/terzi relative all'acquisto di beni e servizi	13,88	AIR Extraregione	2017
EA0440	Sopravvenienze passive v/terzi relative all'acquisto di beni e servizi	29,06	AIR Extraregione	2016
EA0440	Sopravvenienze passive v/terzi relative all'acquisto di beni e servizi	133.624,97	Ditta Ariete revisione prezzi Luglio 2014/ott. 2019	
EA0450	Altre sopravvenienze passive v/terzi	584.829,62	Equitalia - Rottamazione	ante 2018
EA0450	Altre sopravvenienze passive v/terzi	169.461,33	Equitalia - Rottamazione	ante 2018
EA0450	Altre sopravvenienze passive v/terzi	7.864,11	Prestazioni professionali anno 2018 Delib. 194/DG/2019	2018
EA0450	Altre sopravvenienze passive v/terzi	5.707,91	Commissioni invalidi civili INPS gennaio/Ottobre 2018	2018
EA0450	Altre sopravvenienze passive v/terzi	12.613,81	Commissioni invalidi civili INPS gennaio/Ottobre 2018	2018
EA0450	Altre sopravvenienze passive v/terzi	12.391,10	Conguaglio polizza generali 2018	2018
EA0450	Altre sopravvenienze passive v/terzi	1.665,39	IVA aprile 2016 - E. TR. SPA VIBO	2018
EA0450	Altre sopravvenienze passive v/terzi	1.185,69	IVA Luglio 2018 - E. TR. SPA VIBO	2018
EA0450	Altre sopravvenienze passive v/terzi	180,59	Ravved. IVA Novembre 2018	2018
EA0450	Altre sopravvenienze passive v/terzi	25,05	Ravvedimento dichiarazione IVA 2018	2018
EA0450	Altre sopravvenienze passive v/terzi	1.530,27	Ravvedimento IVA giugno 2018	2018
EA0450	Altre sopravvenienze passive v/terzi	11.874,71	Commissioni invalidi civili INPS gennaio/Ottobre 2018	2018
EA0450	Altre sopravvenienze passive v/terzi	905,42	Patenti speciali gennaio giugno 2018	2018
EA0450	Altre sopravvenienze passive v/terzi	973,49	Patenti speciali luglio dicembre 2018	2018
EA0450	Altre sopravvenienze passive v/terzi	12.669,83	Commissioni invalidi civili INPS gennaio/Ottobre 2018	2018
EA0450	Altre sopravvenienze passive v/terzi	84.475,65	Equitalia - Rottamazione	ante 2018
EA0450	Altre sopravvenienze passive v/terzi	35.501,00	Comune di Nicotera TRAI 2014	2014
EA0450	Altre sopravvenienze passive v/terzi	35.501,00	Comune di Nicotera TRAI 2015	2015
EA0450	Altre sopravvenienze passive v/terzi	- 4.334,33	Contabilizzaione chiusura CE 2018 Errore Apertura Economato	2018
EA0450	Altre sopravvenienze passive v/terzi	36.561,25	RICEVUTA FATTURA	2015
EA0450	Altre sopravvenienze passive v/terzi	4.368,00	DIC. 2018- GENN.-FEBBR. 2019 ONORARIO COMP. TECNIC	2018
EA0450	Altre sopravvenienze passive v/terzi	46,33	SERV .IDRICO 2018-UT.15523	2018
EA0450	Altre sopravvenienze passive v/terzi	75.975,83	SERV. IDRICO 2018-UT.15053	2018
EA0450	Altre sopravvenienze passive v/terzi	20.033,30	FATTURAZIONE SERVIZIO INTEGRATO RACCOMANDATE SIN	2018
EA0450	Altre sopravvenienze passive v/terzi	24.598,60	RIF. NS OFFERTA 2018-76822 RIF. VS ORDINE F2018/15	2018
EA0450	Altre sopravvenienze passive v/terzi	26.229,53	LAVOR ENTI PUB.STATO FINALE LAVORI P.O. JAZZOLINO	2018
EA0450	Altre sopravvenienze passive v/terzi	149.858,18	SOLL. TARI 2018 PROT. ASP N. 24018 DEL 8/7/19	2016
EA0450	Altre sopravvenienze passive v/terzi	1.040,00	SALDO ONOR. DELIB. N. 124/DG DEL 06/02/2015	2015

Tipo Modello	C	Consuntivo
Anno	2019	
Azienda		

INSUSSISTENZE PASSIVE					
Codice Modello CE OLD	Codice Modello CE NEW	DESCRIZIONE VOCE CE	IMPORTO	DESCRIZIONE TIPOLOGIA DELLA INSUSSISTENZA	ANNO DI FORMAZIONE DEL CREDITO CANCELLATO

Tipo Modello	C	Consuntivo
Anno	2019	
Azienda		

INSUSSISTENZE ATTIVE					
Codice Modello CE OLD	Codice Modello CE NEW	DESCRIZIONE VOCE CE	IMPORTO	DESCRIZIONE TIPOLOGIA DELLA INSUSSISTENZA	ANNO DI FORMAZIONE DEL DEBITO CANCELLATO

Tipo Modello	C	Consuntivo
Anno	2019	
Azienda	204	

AA0970 -"Compartecipazione alla spesa per prestazioni sanitarie (ticket) – Altro"		
Voce CE	Importo rilevato a CE	Descrizione principali casistiche
204 - ASP di Vibo Valentia	44.011,20	Ticket su vaccini

Tipo Modello	C	Consuntivo
Anno	2019	
Azienda	204	

BA2650 - "B.14B) Svalutazioni dei crediti"		
Voce CE	Importo rilevato a CE	Descrizione principali casistiche

Tipo Modello	C	Consuntivo
Anno	2019	
Azienda	204	

CLASSE MERCEOLOGICA	CRITERIO DI VALUTAZIONE DELLE RIMANENZE	COD. MOD. SP OLD	DESCRIZIONE VOCE SP OLD	COD. MOD. SP NEW	DESCRIZIONE VOCE SP NEW	SOTTOCONTO REGIONALE	DESCRIZIONE SOTTOCONTO REGIONALE	RIMANENZE INIZIALI AL 01/01/2019	CARICHI ESERCIZIO 2019	SCARICHI ESERCIZIO 2019	RIMANENZE FINALI AL 31/12/2019
								A	B	C	D=A+B-C
BENI SANITARI											
AL0050	Prezzo ponderato annuale	ABA020	B.I.1.a) Prodotti farmaceutici ed emoderivati	ABA020	B.I.1.a) Prodotti farmaceutici ed emoderivati	501010101	MEDICINALI CON AIC, AD ECCEZIONE DI	35,14	70,27	52,71	52,70
AL0072	Prezzo ponderato annuale	ABA020	B.I.1.a) Prodotti farmaceutici ed emoderivati	ABA020	B.I.1.a) Prodotti farmaceutici ed emoderivati	501010101	MEDICINALI CON AIC, AD ECCEZIONE DI	396,03	-	- 2,75	398,78
DM0046	Prezzo ponderato annuale	ABA020	B.I.1.a) Prodotti farmaceutici ed emoderivati	ABA020	B.I.1.a) Prodotti farmaceutici ed emoderivati	501010101	MEDICINALI CON AIC, AD ECCEZIONE DI	-	830,23	177,14	653,09
FA0000	Prezzo ponderato annuale	ABA020	B.I.1.a) Prodotti farmaceutici ed emoderivati	ABA020	B.I.1.a) Prodotti farmaceutici ed emoderivati	501010101	MEDICINALI CON AIC, AD ECCEZIONE DI	4.251.513,98	16.945.412,88	16.546.069,75	4.650.857,11
FA0001	Prezzo ponderato annuale	ABA020	B.I.1.a) Prodotti farmaceutici ed emoderivati	ABA020	B.I.1.a) Prodotti farmaceutici ed emoderivati	501010101	MEDICINALI CON AIC, AD ECCEZIONE DI	303,60	-	-	303,60
FA0018	Prezzo ponderato annuale	ABA020	B.I.1.a) Prodotti farmaceutici ed emoderivati	ABA020	B.I.1.a) Prodotti farmaceutici ed emoderivati	501010101	MEDICINALI CON AIC, AD ECCEZIONE DI	9.718,04	8.448,00	13.335,30	4.830,74
FA0031	Prezzo ponderato annuale	ABA020	B.I.1.a) Prodotti farmaceutici ed emoderivati	ABA020	B.I.1.a) Prodotti farmaceutici ed emoderivati	501010101	MEDICINALI CON AIC, AD ECCEZIONE DI	1.513,87	4.592,66	2.841,00	3.265,53
FA0035	Prezzo ponderato annuale	ABA020	B.I.1.a) Prodotti farmaceutici ed emoderivati	ABA020	B.I.1.a) Prodotti farmaceutici ed emoderivati	501010101	MEDICINALI CON AIC, AD ECCEZIONE DI	-	386,98	348,28	38,70
FA0038	Prezzo ponderato annuale	ABA020	B.I.1.a) Prodotti farmaceutici ed emoderivati	ABA020	B.I.1.a) Prodotti farmaceutici ed emoderivati	501010101	MEDICINALI CON AIC, AD ECCEZIONE DI	-	-	490,64	- 490,64
FA0040	Prezzo ponderato annuale	ABA020	B.I.1.a) Prodotti farmaceutici ed emoderivati	ABA020	B.I.1.a) Prodotti farmaceutici ed emoderivati	501010101	MEDICINALI CON AIC, AD ECCEZIONE DI	0,81	212,30	- 647,64	860,75
FA0041	Prezzo ponderato annuale	ABA020	B.I.1.a) Prodotti farmaceutici ed emoderivati	ABA020	B.I.1.a) Prodotti farmaceutici ed emoderivati	501010101	MEDICINALI CON AIC, AD ECCEZIONE DI	211,37	1.038,50	536,54	713,33
FA0042	Prezzo ponderato annuale	ABA020	B.I.1.a) Prodotti farmaceutici ed emoderivati	ABA020	B.I.1.a) Prodotti farmaceutici ed emoderivati	501010101	MEDICINALI CON AIC, AD ECCEZIONE DI	1.220,01	-	-	1.220,01
FA0044	Prezzo ponderato annuale	ABA020	B.I.1.a) Prodotti farmaceutici ed emoderivati	ABA020	B.I.1.a) Prodotti farmaceutici ed emoderivati	501010101	MEDICINALI CON AIC, AD ECCEZIONE DI	966,62	10.483,44	9.609,82	1.840,24
FA0050	Prezzo ponderato annuale	ABA020	B.I.1.a) Prodotti farmaceutici ed emoderivati	ABA020	B.I.1.a) Prodotti farmaceutici ed emoderivati	501010101	MEDICINALI CON AIC, AD ECCEZIONE DI	15,00	-	-	15,00
FA0051	Prezzo ponderato annuale	ABA020	B.I.1.a) Prodotti farmaceutici ed emoderivati	ABA020	B.I.1.a) Prodotti farmaceutici ed emoderivati	501010101	MEDICINALI CON AIC, AD ECCEZIONE DI	2.058,04	10.033,32	7.797,31	4.294,05
DF0000	Prezzo ponderato annuale	ABA020	B.I.1.a) Prodotti farmaceutici ed emoderivati	ABA020	B.I.1.a) Prodotti farmaceutici ed emoderivati	501010106	MATERIALI PER EMODIALISI CON AIC	9.181,73	2.340,00	- 296,08	11.817,81
DM0061	Prezzo ponderato annuale	ABA020	B.I.1.a) Prodotti farmaceutici ed emoderivati	ABA020	B.I.1.a) Prodotti farmaceutici ed emoderivati	501010106	MATERIALI PROTESICI E PER EMODIALISI	-	28.093,82	-	28.093,82
DP0000	Prezzo ponderato annuale	ABA020	B.I.1.a) Prodotti farmaceutici ed emoderivati	ABA020	emoderivati	501010106	MATERIALI PER EMODIALISI CON AIC	62.934,18	26.124,16	11.498,37	77.559,97
DM0049	Prezzo ponderato annuale	BA0040	B.I.1.a) Prodotti farmaceutici ed emoderivati	BA0040	B.I.1.a) Prodotti farmaceutici ed emoderivati	501010108	Gas medicali con AIC	5.660,64	18,30	7,62	5.671,32
AL0055	Prezzo ponderato annuale	ABA020	B.I.1.a) Prodotti farmaceutici ed emoderivati	ABA020	B.I.1.a) Prodotti farmaceutici ed emoderivati	501010110	MEZZI DI CONTRASTO CON AIC	10.126,00	-	-	10.126,00
DW0000	Prezzo ponderato annuale	ABA040	B.I.1.c) Dispositivi medici	ABA040	B.I.1.c) Dispositivi medici	501010301	DISPOSITIVI MEDICO DIAGNOSTICI IN V	12.858,83	201.726,07	21.786,89	192.798,01
DZ0000	Prezzo ponderato annuale	ABA040	B.I.1.c) Dispositivi medici	ABA040	B.I.1.c) Dispositivi medici	501010301	DISPOSITIVI MEDICO DIAGNOSTICI IN V	26.015,29	17.915,58	19.385,03	24.545,84
FA0058	Prezzo ponderato annuale	ABA040	B.I.1.c) Dispositivi medici	ABA040	B.I.1.c) Dispositivi medici	501010301	DISPOSITIVI MEDICO DIAGNOSTICI IN V	-	1.757,90	-	1.757,90
DJ0000	Prezzo ponderato annuale	ABA040	B.I.1.c) Dispositivi medici	ABA040	B.I.1.c) Dispositivi medici	501010303	DISPOSITIVI MEDICI IMPIANTABILI ATT	11.428,30	-	- 4.892,03	16.320,33
AL0098	Prezzo ponderato annuale	ABA040	B.I.1.c) Dispositivi medici	ABA040	B.I.1.c) Dispositivi medici	501010304	PRESIDI CHIRURGICI	46.843,03	148.986,18	61.604,90	134.224,31
DA0000	Prezzo ponderato annuale	ABA040	B.I.1.c) Dispositivi medici	ABA040	B.I.1.c) Dispositivi medici	501010304	PRESIDI CHIRURGICI	326.508,88	384.207,03	562.295,83	148.420,08
DC0000	Prezzo ponderato annuale	ABA040	B.I.1.c) Dispositivi medici	ABA040	B.I.1.c) Dispositivi medici	501010304	PRESIDI CHIRURGICI	17.636,48	24.537,41	23.758,31	18.415,58
DD0000	Prezzo ponderato annuale	ABA040	B.I.1.c) Dispositivi medici	ABA040	B.I.1.c) Dispositivi medici	501010304	PRESIDI CHIRURGICI	5.082,23	1.949,12	3.527,23	3.504,12
DG0000	Prezzo ponderato annuale	ABA040	B.I.1.c) Dispositivi medici	ABA040	B.I.1.c) Dispositivi medici	501010304	PRESIDI CHIRURGICI	8.944,14	21.934,02	20.386,39	10.491,77
DH0000	Prezzo ponderato annuale	ABA040	B.I.1.c) Dispositivi medici	ABA040	B.I.1.c) Dispositivi medici	501010304	PRESIDI CHIRURGICI	216.684,82	184.095,32	219.317,22	181.462,92
DK0000	Prezzo ponderato annuale	ABA040	B.I.1.c) Dispositivi medici	ABA040	B.I.1.c) Dispositivi medici	501010304	PRESIDI CHIRURGICI	81.804,06	100.461,14	136.395,52	45.869,68
DM0000	Prezzo ponderato annuale	ABA040	B.I.1.c) Dispositivi medici	ABA040	B.I.1.c) Dispositivi medici	501010304	PRESIDI CHIRURGICI	125.376,47	187.403,97	178.503,06	134.277,38
DM0043	Prezzo ponderato annuale	ABA040	B.I.1.c) Dispositivi medici	ABA040	B.I.1.c) Dispositivi medici	501010304	PRESIDI CHIRURGICI	9.795,30	11.475,13	13.695,36	7.575,07
DM0045	Prezzo ponderato annuale	ABA040	B.I.1.c) Dispositivi medici	ABA040	B.I.1.c) Dispositivi medici	501010304	PRESIDI CHIRURGICI	878,94	693,72	654,80	917,86
DM0060	Prezzo ponderato annuale	ABA040	B.I.1.c) Dispositivi medici	ABA040	B.I.1.c) Dispositivi medici	501010304	PRESIDI CHIRURGICI	121.502,04	235.739,57	225.684,54	131.557,07
DQ0000	Prezzo ponderato annuale	ABA040	B.I.1.c) Dispositivi medici	ABA040	B.I.1.c) Dispositivi medici	501010304	PRESIDI CHIRURGICI	20.068,44	32.384,32	32.036,33	20.416,43
DR0000	Prezzo ponderato annuale	ABA040	B.I.1.c) Dispositivi medici	ABA040	B.I.1.c) Dispositivi medici	501010304	PRESIDI CHIRURGICI	60.874,45	53.307,22	59.677,47	54.504,20
DS0000	Prezzo ponderato annuale	ABA040	B.I.1.c) Dispositivi medici	ABA040	B.I.1.c) Dispositivi medici	501010304	PRESIDI CHIRURGICI	32.974,52	40.457,69	46.670,41	26.761,80
DT0000	Prezzo ponderato annuale	ABA040	B.I.1.c) Dispositivi medici	ABA040	B.I.1.c) Dispositivi medici	501010304	PRESIDI CHIRURGICI	20.490,29	67.359,43	62.195,24	25.654,48
DU0000	Prezzo ponderato annuale	ABA040	B.I.1.c) Dispositivi medici	ABA040	B.I.1.c) Dispositivi medici	501010304	PRESIDI CHIRURGICI	15.069,64	17.732,31	17.855,17	14.946,78
DV0000	Prezzo ponderato annuale	ABA040	B.I.1.c) Dispositivi medici	ABA040	B.I.1.c) Dispositivi medici	501010304	PRESIDI CHIRURGICI	21.802,56	29.443,28	29.439,23	21.806,61
DY0000	Prezzo ponderato annuale	ABA040	B.I.1.c) Dispositivi medici	ABA040	B.I.1.c) Dispositivi medici	501010304	PRESIDI CHIRURGICI	756,04	969,70	597,95	1.127,79
AL0070	Prezzo ponderato annuale	ABA050	B.I.1.d) Prodotti dietetici	ABA050	B.I.1.d) Prodotti dietetici	501010401	PRODOTTI DIETETICI	29.058,43	120.929,95	101.348,31	48.640,07
AL0099	Prezzo ponderato annuale	ABA050	B.I.1.d) Prodotti dietetici	ABA050	B.I.1.d) Prodotti dietetici	501010401	PRODOTTI DIETETICI	-	198,00	-	198,00
FA0048	Prezzo ponderato annuale	ABA060	B.I.1.e) Materiali per la profilassi (vaccini)	ABA060	B.I.1.e) Materiali per la profilassi (vaccini)	501010501	MATERIALI PER LA PROFILASSI (VACCIN	22.283,49	495.419,25	395.608,52	122.094,22
FA0013	Prezzo ponderato annuale	BA0290	Altri beni sanitari	BA0290	Altri beni sanitari	501010801	Altri beni e prodotti sanitari	-	4.212,00	-	4.212,00
					TOTALE			5.590.591,73	19.423.380,17	18.819.349,69	6.194.622,21

CLASSE MERCEOLOGICA	CRITERIO DI VALUTAZIONE DELLE RIMANENZE	COD. MOD. SP OLD	DESCRIZIONE VOCE SP OLD	COD. MOD. SP NEW	DESCRIZIONE VOCE SP NEW	SOTTOCONTO REGIONALE	DESCRIZIONE SOTTOCONTO REGIONALE	RIMANENZE INIZIALI AL 01/01/2019	CARICHI ESERCIZIO 2019	SCARICHI ESERCIZIO 2019	RIMANENZE FINALI AL 31/12/2019
								A	B	C	D=A+B-C
					BENI NON SANITARI						
710000	Prezzo ponderato annuale	ABA130	B.I.2.b) Materiali di guardaroba, di pulizia, e di convivenza in genere	ABA130	B.I.2.b) Materiali di guardaroba, di pulizia, e di convivenza in genere	501020102	MATERIALI DI GUARDAROBA, DI PULIZIA	2.514,78	-	2,44	2.512,34
550500	Prezzo ponderato annuale	ABA150	B.I.2.d) Supporti informatici e cancelleria	ABA150	B.I.2.d) Supporti informatici e cancelleria	501020104	SUPPORTI INFORMATICI E CANCELLERIA	5.114,57	21.316,34	19.376,10	7.054,81
901100	Prezzo ponderato annuale	ABA150	B.I.2.d) Supporti informatici e cancelleria	ABA150	B.I.2.d) Supporti informatici e cancelleria	501020104	SUPPORTI INFORMATICI E CANCELLERIA	12.698,75	29.635,06	30.092,14	12.241,67
902000	Prezzo ponderato annuale	ABA150	B.I.2.d) Supporti informatici e cancelleria	ABA150	B.I.2.d) Supporti informatici e cancelleria	501020104	SUPPORTI INFORMATICI E CANCELLERIA	26.185,10	16.234,26	17.085,26	25.334,10
550600	Prezzo ponderato annuale	ABA160	B.I.2.e) Materiale per la manutenzione	ABA160	B.I.2.e) Materiale per la manutenzione	501020105	MATERIALE PER LA MANUTENZIONE	735,10	-	-	735,10
802900	Prezzo ponderato annuale	ABA160	B.I.2.e) Materiale per la manutenzione	ABA160	B.I.2.e) Materiale per la manutenzione	501020105	MATERIALE PER LA MANUTENZIONE	839,63	-	0,34	839,29
803000	Prezzo ponderato annuale	ABA160	B.I.2.e) Materiale per la manutenzione	ABA160	B.I.2.e) Materiale per la manutenzione	501020105	MATERIALE PER LA MANUTENZIONE	9.202,82	-	39,47	9.163,35
804000	Prezzo ponderato annuale	ABA160	B.I.2.e) Materiale per la manutenzione	ABA160	B.I.2.e) Materiale per la manutenzione	501020105	MATERIALE PER LA MANUTENZIONE	2.741,41	-	0,53	2.740,88
806900	Prezzo ponderato annuale	ABA160	B.I.2.e) Materiale per la manutenzione	ABA160	B.I.2.e) Materiale per la manutenzione	501020105	MATERIALE PER LA MANUTENZIONE	14,79	-	-	14,79
890800	Prezzo ponderato annuale	ABA160	B.I.2.e) Materiale per la manutenzione	ABA160	B.I.2.e) Materiale per la manutenzione	501020105	MATERIALE PER LA MANUTENZIONE	2.232,93	2.440,00	1.836,04	2.836,89
900000	Prezzo ponderato annuale	ABA170	B.I.2.f) Altri beni e prodotti non sanitari	ABA170	B.I.2.f) Altri beni e prodotti non sanitar	501020106	ALTRI BENI NON SANITARI	13,64	-	-	13,64
					TOTALE			62.293,52	69.625,66	68.432,32	63.486,86

Tipo Modello	C	Consuntivo
Anno	2019	
Azienda	204	

TIPOLOGIA CREDITO	COD. MOD. SP OLD	DESCRIZIONE VOCE SP OLD	COD. MOD. SP NEW	DESCRIZIONE VOCE SP NEW	SOTTOCONTO REGIONALE	DESCRIZIONE SOTTOCONTO REGIONALE	VALORE CREDITI AL 31/12/2018	INCREMENTI ANNO 2019	DECREMENTI ANNO 2019	VALORE CREDITI AL 31/12/2019
							A	B	C	D=A+B-C
ACCANTONAMENTO GSA AISENSI DELL'ART. 546 CPC - impegno di spesa n. 5039/2015	ABA360	B.II.2.a) Crediti v/Regione o Provincia Autonoma per spesa corrente	ABA360	B.II.2.a) Crediti v/Regione o Provincia Autonoma per spesa corrente			742.933,19			742.933,19
Riparto quota per concorso a rimborso della spesa per acquisto di vaccini inclusi nel NPNV - Art.1 comma 408 - Legge 232/2016 - DCA N. 62/2019 - - Riparto FSR a destinazione indistinta 2018	ABA360	B.II.2.a) Crediti v/Regione o Provincia Autonoma per spesa corrente	ABA360	B.II.2.a) Crediti v/Regione o Provincia Autonoma per spesa corrente			318.591,66		318.591,66	-
Riparto quota per concorso a rimborso di oneri per processi di assunzione e stabilizzazione del personale del SSN - Art.1 comma 409 - Legge 232/2016 - DCA N. 62/2019 - - Riparto FSR a destinazione indistinta 2018	ABA360	B.II.2.a) Crediti v/Regione o Provincia Autonoma per spesa corrente	ABA360	B.II.2.a) Crediti v/Regione o Provincia Autonoma per spesa corrente			198.102,61		198.102,61	-
Riparto quota per concorso a rimborso della spesa per acquisto di vaccini inclusi nel NPNV - Art.1 comma 408 - Legge 232/2016 - DCA N.xxx/2020- - Riparto FSR a destinazione indistinta 2019	ABA360	B.II.2.a) Crediti v/Regione o Provincia Autonoma per spesa corrente	ABA360	B.II.2.a) Crediti v/Regione o Provincia Autonoma per spesa corrente				481.838,21		481.838,21
Quota integrativa del FSR per l'anno 2010 soggetta alla verifica di cui al punto 19 dell'accordo Stato Regioni dell'8.8.2001 (D.L. 18.9.2001, n.347 convertito dalla Legge 16.11.2001, n.405 - art. 40 Legge 28.12.2001, n.448).	ABA360	B.II.2.a) Crediti v/Regione o Provincia Autonoma per spesa corrente	ABA360	B.II.2.a) Crediti v/Regione o Provincia Autonoma per spesa corrente			492.063,40			492.063,40
Quota integrativa del FSR per l'anno 2015 soggetta alla verifica di cui al punto 19 dell'accordo Stato Regioni dell'8.8.2001 (D.L. 18.9.2001, n.347 convertito dalla Legge 16.11.2001, n.405 - art. 40 Legge 28.12.2001, n.448).	ABA360	B.II.2.a) Crediti v/Regione o Provincia Autonoma per spesa corrente	ABA360	B.II.2.a) Crediti v/Regione o Provincia Autonoma per spesa corrente			6.637.449,16		6.637.449,16	-
Quota integrativa del FSR per l'anno 2015 - DCA N. 174 DEL 21/12/2017 - CONTRIBUTI PER RIPIANO PERDITE 2015	ABA500	B.II.2.b.3) Crediti v/Regione o Provincia Autonoma per ripiano perdite	ABA500	B.II.2.b.3) Crediti v/Regione o Provincia Autonoma per ripiano perdite			80.514,94		80.514,94	-
QUOTA INTEGRATIVA E QUOTA PREMIALE DI RIEQUILIBRIO 2016 - D.G.R. N. 533 DEL 16/12/2016 - DCA n. 74 del 05/05/2017	ABA360	B.II.2.a) Crediti v/Regione o Provincia Autonoma per spesa corrente	ABA360	B.II.2.a) Crediti v/Regione o Provincia Autonoma per spesa corrente			5.065.153,08			5.065.153,08
QUOTA INTEGRATIVA DEL FONDO SANITARIO REGIONALE PER L'ANNO 2017 - CREDITI FSR 2017 - DCA n. 60 DEL 20/02/2018	ABA360	B.II.2.a) Crediti v/Regione o Provincia Autonoma per spesa corrente	ABA360	B.II.2.a) Crediti v/Regione o Provincia Autonoma per spesa corrente			2.648.406,49			2.648.406,49
QUOTA INTEGRATIVA DEL FONDO SANITARIO REGIONALE PER L'ANNO 2018 SOGGETTA ALLA VERIFICA DI CUI AL PUNTO 19 DELL'ACCORDO STATO REGIONI DELL'8.8.2001 + QUOTA PREMIALE DI RIEQUILIBRIO ANNO 2018 - Intesa rep. atti n. 148/CSR E N. 151/CSR del 01 agosto 2018 - - DCA N. 62/2019	ABA360	B.II.2.a) Crediti v/Regione o Provincia Autonoma per spesa corrente	ABA360	B.II.2.a) Crediti v/Regione o Provincia Autonoma per spesa corrente			4.452.778,73		203.976,88	4.248.801,85
QUOTA INTEGRATIVA DEL FONDO SANITARIO REGIONALE PER L'ANNO 2019 SOGGETTA ALLA VERIFICA DI CUI AL PUNTO 19 DELL'ACCORDO STATO REGIONI DELL'8.8.2001 + QUOTA PREMIALE DI RIEQUILIBRIO ANNO 2018 - Intesa rep. atti n. 148/CSR E N. 151/CSR del 01 agosto 2018 - - DCA N. 62/2019	ABA360	B.II.2.a) Crediti v/Regione o Provincia Autonoma per spesa corrente	ABA360	B.II.2.a) Crediti v/Regione o Provincia Autonoma per spesa corrente				5.968.811,02		5.968.811,02

DCA N. 50 DEL 04/06/2015 - P.O. 2013/2015 POGRAM MA 11 - SANITA PUBBLICA. AZIONI 11,2,3, 11,2,4 E 11,2,5 "SCREENING PER IL CANCRO DELLA CERVICE - SCREENING PER IL CANCRO DELLA MAMMELLA . SCREENING PER IL CANCRO COLON RETTO	ABA360	B.II.2.a) Crediti v/Regione o Provincia Autonoma per spesa corrente	ABA360	B.II.2.a) Crediti v/Regione o Provincia Autonoma per spesa corrente			762.971,81			762.971,81
Progetti per il perseguimento degli obiettivi di carattere prioritario 2009	ABA500	B.II.2.b.3) Crediti v/Regione o Provincia Autonoma per ripiano perdite	ABA500	B.II.2.b.3) Crediti v/Regione o Provincia Autonoma per ripiano perdite			19,99			19,99
Decreti n. 17828-17829-18116/2010 - impegno n. 5639/2010 -	ABA360	B.II.2.a) Crediti v/Regione o Provincia Autonoma per spesa corrente	ABA360	B.II.2.a) Crediti v/Regione o Provincia Autonoma per spesa corrente			38.199,56			38.199,56
Impegno 6160/2014 - Decreto dipartimentale n. 3866 del 24/04/2018 - Cure palliative e terapie del dolore + altri progetti rendicontati - Obiettivi di PSN 2010	ABA360	B.II.2.a) Crediti v/Regione o Provincia Autonoma per spesa corrente	ABA360	B.II.2.a) Crediti v/Regione o Provincia Autonoma per spesa corrente			199.585,05		139.709,54	59.875,51
Progetti per il perseguimento degli obiettivi di carattere prioritario 2011	ABA360	B.II.2.a) Crediti v/Regione o Provincia Autonoma per spesa corrente	ABA360	B.II.2.a) Crediti v/Regione o Provincia Autonoma per spesa corrente			80,69			80,69
Sub Impegno 16379/2014 - Decreto dipartimentale n. 3866 del 24/04/2018 - Cure palliative e terapie del dolore + altri progetti rendicontati - Obiettivi di PSN 2011	ABA360	B.II.2.a) Crediti v/Regione o Provincia Autonoma per spesa corrente	ABA360	B.II.2.a) Crediti v/Regione o Provincia Autonoma per spesa corrente			198.745,74		139.122,02	59.623,72
perseguimento degli	ABA360	v/Regione o	ABA360	v/Regione o			224.374,52		224.374,52	-
PSN 2012 - Integrazione Nuove linee	ABA360	B.II.2.a) Crediti v/Regione o Provincia Autonoma per spesa corrente	ABA360	B.II.2.a) Crediti v/Regione o Provincia Autonoma per spesa corrente			871.844,90		871.844,90	-
Obiettivi di Piano 2012 - impegno di spesa n. 16509/2014	ABA360	B.II.2.a) Crediti v/Regione o Provincia Autonoma per spesa corrente	ABA360	B.II.2.a) Crediti v/Regione o Provincia Autonoma per spesa corrente			268.379,99		187.865,99	80.514,00
Progetti per il perseguimento degli obiettivi di carattere prioritario 2013 - D.P.G.R. - CA n. 7/2014	ABA360	B.II.2.a) Crediti v/Regione o Provincia Autonoma per spesa corrente	ABA360	B.II.2.a) Crediti v/Regione o Provincia Autonoma per spesa corrente			2.782.219,81		2.782.219,81	-
PSN 2013 - Integrazione Nuove linee	ABA360	B.II.2.a) Crediti v/Regione o Provincia Autonoma per spesa corrente	ABA360	B.II.2.a) Crediti v/Regione o Provincia Autonoma per spesa corrente			1.496.751,66		1.496.751,66	-
PSN 2013 - Integrazione Nuove linee - DCA N. 90 DEL 04/11/2015	ABA360	B.II.2.a) Crediti v/Regione o Provincia Autonoma per spesa corrente	ABA360	B.II.2.a) Crediti v/Regione o Provincia Autonoma per spesa corrente			93.638,28		93.638,28	-
Progetti per il perseguimento degli obiettivi di carattere prioritario 2014 - Nota n. 20421 del 22/01/2015	ABA360	B.II.2.a) Crediti v/Regione o Provincia Autonoma per spesa corrente	ABA360	B.II.2.a) Crediti v/Regione o Provincia Autonoma per spesa corrente			1.302.590,89			1.302.590,89
Progetti per il perseguimento degli obiettivi di carattere prioritario 2015 - DCA N. 37 DEL 31/03/2016	ABA360	B.II.2.a) Crediti v/Regione o Provincia Autonoma per spesa corrente	ABA360	B.II.2.a) Crediti v/Regione o Provincia Autonoma per spesa corrente			2.605.314,22		2.605.314,22	-
Progetti per il perseguimento degli obiettivi di carattere prioritario 2016 - dca n. 74 del 05/05/2017	ABA360	B.II.2.a) Crediti v/Regione o Provincia Autonoma per spesa corrente	ABA360	B.II.2.a) Crediti v/Regione o Provincia Autonoma per spesa corrente			2.771.434,23		1.940.003,96	831.430,27
Progetti per il perseguimento degli obiettivi di carattere prioritario 2076 - DCA n. 60 DEL 20/02/2018	ABA360	B.II.2.a) Crediti v/Regione o Provincia Autonoma per spesa corrente	ABA360	B.II.2.a) Crediti v/Regione o Provincia Autonoma per spesa corrente			3.762.035,73		2.633.425,01	1.128.610,72
Progetti per il perseguimento degli obiettivi di carattere prioritario 2018 - DCA n. 175 del 17 ottobre 2018	ABA360	B.II.2.a) Crediti v/Regione o Provincia Autonoma per spesa corrente	ABA360	B.II.2.a) Crediti v/Regione o Provincia Autonoma per spesa corrente			2.866.877,90		2.006.814,53	860.063,37
Progetti per il perseguimento degli obiettivi di carattere prioritario 2019 - DCA n. 191/2019	ABA360	B.II.2.a) Crediti v/Regione o Provincia Autonoma per spesa corrente	ABA360	B.II.2.a) Crediti v/Regione o Provincia Autonoma per spesa corrente				2.522.283,86		2.522.283,86
Spese programma per la realizzazione di strutture per cure palliative - impegno n. 2165/2006	ABA480	B.II.2.b.1) Crediti v/Regione o Provincia Autonoma per finanziamenti per investimenti	ABA480	B.II.2.b.1) Crediti v/Regione o Provincia Autonoma per finanziamenti per investimenti			110.235,80		-	110.235,80
SPESE PER IL RIPIANO DELLO SFONDAMENTO DEL TETTO DI SPESA FARMACEUTICA TERRITORIALE ED OSPEDALIERA (ART. 2 DEL DECRETO LEGGE 13 NOVEMBRE 2015, N. 179) - DCA N. 174 DEL 21/12/2017 - CONTRIBUTI PER RIPIANO PERDITE 2015	ABA360	B.II.2.a) Crediti v/Regione o Provincia Autonoma per spesa corrente	ABA360	B.II.2.a) Crediti v/Regione o Provincia Autonoma per spesa corrente			979.459,44		-	979.459,44
MEDICINA PENITENZIARIA 2015 -	ABA360	B.II.2.a) Crediti v/Regione o Provincia Autonoma per spesa corrente	ABA360	B.II.2.a) Crediti v/Regione o Provincia Autonoma per spesa corrente			2.407,32		-	2.407,32

DCA N. 174 DEL 21/12/2017 - CONTRIBUTI PER RIPIANO PERDITE 2015	ABA360	B.II.2.a) Crediti v/Regione o Provincia Autonoma per spesa corrente	ABA360	B.II.2.a) Crediti v/Regione o Provincia Autonoma per spesa corrente			198.406,03		-	198.406,03
DCA N. 50 DEL 04/06/2015 - P.O. 2013/2015 POGRAMMA 11 - SANITA PUBBLICA. AZIONI 11.2.3, 11.2.4 E 11.2.5 "SCREENING PER IL CANCRO DELLA CERVICE - SCREENING PER IL CANCRO DELLA MAMMELLA - SCREENING PER IL CANCRO COLON RETTO	ABA360	B.II.2.a) Crediti v/Regione o Provincia Autonoma per spesa corrente	ABA360	B.II.2.a) Crediti v/Regione o Provincia Autonoma per spesa corrente			140.239,72		-	140.239,72
ASSEGNAZIONE INDENNITA DI ESCLUSIVITA 2007/2014 - DCA N. 140/2016	ABA360	B.II.2.a) Crediti v/Regione o Provincia Autonoma per spesa corrente	ABA360	B.II.2.a) Crediti v/Regione o Provincia Autonoma per spesa corrente			94.809,30		-	94.809,30
MEDICINA PENITENZIARIA 2014 - EX DPCM 2008 - DCA N. 174 DEL 21/12/2017 - CONTRIBUTI PER RIPIANO PERDITE 2015	ABA500	B.II.2.b.3) Crediti v/Regione o Provincia Autonoma per ripiano perdite	ABA500	B.II.2.b.3) Crediti v/Regione o Provincia Autonoma per ripiano perdite			618.371,38		-	618.371,38
DCA N. 174 DEL 21/12/2017 - CONTRIBUTI PER RIPIANO PERDITE 2015	ABA500	B.II.2.b.3) Crediti v/Regione o Provincia Autonoma per ripiano perdite	ABA500	B.II.2.b.3) Crediti v/Regione o Provincia Autonoma per ripiano perdite			123.280,89		-	123.280,89
ASSEGNAZIONE INDENNITA DI ESCLUSIVITA 2015 - DCA N. 140/2016	ABA360	B.II.2.a) Crediti v/Regione o Provincia Autonoma per spesa corrente	ABA360	B.II.2.a) Crediti v/Regione o Provincia Autonoma per spesa corrente			93.678,22		-	93.678,22

ASSISTENZA SANITARIA AGLI STRANIERI TEMPORANEAMENTE PRESENTI NEL TERRITORIO NAZIONALE . - DCA N. 74 DEL 05/05/2017 - QUOTA 2015	ABA360	B.II.2.a) Crediti v/Regione o Provincia Autonoma per spesa corrente	ABA360	B.II.2.a) Crediti v/Regione o Provincia Autonoma per spesa corrente			67.930,57		-	67.930,57
ASSISTENZA SANITARIA AGLI STRANIERI TEMPORANEAMENTE PRESENTI NEL TERRITORIO NAZIONALE . - DCA N. 74 DEL 05/05/2017 - QUOTA 2016	ABA360	B.II.2.a) Crediti v/Regione o Provincia Autonoma per spesa corrente	ABA360	B.II.2.a) Crediti v/Regione o Provincia Autonoma per spesa corrente			73.123,68		-	73.123,68
SUBIMPEGNO 16749/2014 - AIDS 2008/2014 - Decreto dipartimentale n. 3865 del 24/04/2018 -	ABA360	B.II.2.a) Crediti v/Regione o Provincia Autonoma per spesa corrente	ABA360	B.II.2.a) Crediti v/Regione o Provincia Autonoma per spesa corrente			228.564,26		-	228.564,26
IMPEGNO 5457/2015 - AIDS 2008/2014 - Decreto dipartimentale n. 3865 del 24/04/2018 -	ABA360	B.II.2.a) Crediti v/Regione o Provincia Autonoma per spesa corrente	ABA360	B.II.2.a) Crediti v/Regione o Provincia Autonoma per spesa corrente			4.437,00		-	4.437,00
IMPEGNO 7296/2016 - AIDS 2008/2014 - Decreto dipartimentale n. 3865 del 24/04/2018 -	ABA360	B.II.2.a) Crediti v/Regione o Provincia Autonoma per spesa corrente	ABA360	B.II.2.a) Crediti v/Regione o Provincia Autonoma per spesa corrente			423.912,62		-	423.912,62
FARMACI INNOVATIVI - (ART.1, C. 400, L.232/2016) - DCA N. 62/2019	ABA360	B.II.2.a) Crediti v/Regione o Provincia Autonoma per spesa corrente	ABA360	B.II.2.a) Crediti v/Regione o Provincia Autonoma per spesa corrente			1.407.730,51		1.407.730,51	-
FARMACI INNOVATIVI ONCOLOGICI (ART. 1, C.401, L.232/2016) - - DCA N. 62/2019	ABA360	B.II.2.a) Crediti v/Regione o Provincia Autonoma per spesa corrente	ABA360	B.II.2.a) Crediti v/Regione o Provincia Autonoma per spesa corrente			841.290,14		841.290,14	-
FARMACI INNOVATIVI - (ART.1, C. 400, L.232/2016) -	ABA360	B.II.2.a) Crediti v/Regione o Provincia Autonoma per spesa corrente	ABA360	B.II.2.a) Crediti v/Regione o Provincia Autonoma per spesa corrente				835.105,39		835.105,39
FARMACI INNOVATIVI ONCOLOGICI (ART. 1, C.401, L.232/2016) -	ABA360	B.II.2.a) Crediti v/Regione o Provincia Autonoma per spesa corrente	ABA360	B.II.2.a) Crediti v/Regione o Provincia Autonoma per spesa corrente				855.379,78		855.379,78
TRASFERIMENTI ALLE ASP PER IL VERSATO DALLE AZIENDE FARMACEUTICHE SUL FONDO PER IL PAYBACK ANNI 2013-2017 AI SENZI DELL'ART 9-BIS, COMMA 6, DECRETO LEGGE 14 DICEMBRE 2018, N.	ABA360	B.II.2.a) Crediti v/Regione o Provincia Autonoma per spesa corrente	ABA360	B.II.2.a) Crediti v/Regione o Provincia Autonoma per spesa corrente				4.251.340,12	-	4.251.340,12
PIANO REGIONALE GIOCO D'AZZARDO PATOLOGICCO ANNUALITA' 2017 - ASSGNAZINE RISORSE FINANZIARIE ALLE ASP DEL SSR - IMPEGNO DI SPESA N. 9097/2017 - DECRETO N. 11351 DEL 15/10/2018	ABA360	B.II.2.a) Crediti v/Regione o Provincia Autonoma per spesa corrente	ABA360	B.II.2.a) Crediti v/Regione o Provincia Autonoma per spesa corrente			126.032,00		126.032,00	-
FONDO INDENNITA' ESCLUIVITA' ANNO 2017 - RIPARTIZIONE DELLE RISORSE ALLE AZIENDE DEL SSR - IMPEGNO DI SPESA N. 8299/2017 - DECRETO N. 5339 DEL 30/04/2019	ABA360	B.II.2.a) Crediti v/Regione o Provincia Autonoma per spesa corrente	ABA360	B.II.2.a) Crediti v/Regione o Provincia Autonoma per spesa corrente			89.966,81		-	89.966,81
MEDICINA PENITENZIARIA - EX DM 10/04/2002 - ART.2 - IMPEGNO DI SPESA N. 9076/2017	ABA360	B.II.2.a) Crediti v/Regione o Provincia Autonoma per spesa corrente	ABA360	B.II.2.a) Crediti v/Regione o Provincia Autonoma per spesa corrente			7.159,92		7.159,92	-
SPESE PER L'ASSISTENZA SANITARIA AGLI STRANIERI TEMPORANEAMENTE PRESENTI NEL TERRITORIO NAZIONALE - IMPEGNO ANNO 2017. - IMPEGNO DI SPESA N. 8294/2017	ABA360	B.II.2.a) Crediti v/Regione o Provincia Autonoma per spesa corrente	ABA360	B.II.2.a) Crediti v/Regione o Provincia Autonoma per spesa corrente			21.651,12		-	21.651,12
ASSEGNAZIONE FONDI STP - ANNO 2017 - IMPEGNO DI SPESA - IMPEGNO DI SPESA N.9886/2018	ABA360	B.II.2.a) Crediti v/Regione o Provincia Autonoma per spesa corrente	ABA360	B.II.2.a) Crediti v/Regione o Provincia Autonoma per spesa corrente			28.388,58		-	28.388,58
FONDI MEDICINA PENITENZIARIA EX DPCM 01/04/2008 - LIQUIDAZIONE A FAVORE DELLE A.S.P. DEL REGIONE CALABRIA - RESIDUI ANNI 2011 - 2012 - 2013 - IMPEGNO DI SPESA N. 11957/2014	ABA360	B.II.2.a) Crediti v/Regione o Provincia Autonoma per spesa corrente	ABA360	B.II.2.a) Crediti v/Regione o Provincia Autonoma per spesa corrente			2.616,71		2.616,71	-

FONDI MEDICINA PENITENZIARIA EX DPCM 01/04/2008 - LIQUIDAZIONE A FAVORE DELLE A.S.P. DEL REGIONE CALABRIA - RESIDUI ANNI 2011 - 2012 - 2013 - IMPEGNO DI SPESA N. 16376/2014	ABA360	B.II.2.a) Crediti v/Regione o Provincia Autonoma per spesa corrente	ABA360	B.II.2.a) Crediti v/Regione o Provincia Autonoma per spesa corrente			9.081,30		9.081,30	-
- FONDI MEDICINA PENITENZIARIA EX DPCM 01/04/2008 - LIQUIDAZIONE A FAVORE DELLE A.S.P. DEL REGIONE CALABRIA - RESIDUI ANNI 2011 - 2012 - 2013 - IMPEGNO DI SPESA N. 16372/2014	ABA360	B.II.2.a) Crediti v/Regione o Provincia Autonoma per spesa corrente	ABA360	B.II.2.a) Crediti v/Regione o Provincia Autonoma per spesa corrente			111.988,91		111.988,91	-
STRANIERI IRREGOLARI - 2001/2014 - impegno di spesa 16498/2014	ABA360	B.II.2.a) Crediti v/Regione o Provincia Autonoma per spesa corrente	ABA360	B.II.2.a) Crediti v/Regione o Provincia Autonoma per spesa corrente			30.866,18	-	-	30.866,18
										-
							46.716.686,65	14.914.758,38	25.065.619,19	36.565.825,84

ANZIANITA' DEI CREDITI
Azienda 204

		azienda n				
		importo crediti con anzianità fino a 1 anno	importo crediti con anzianità da 1 a 5 anni	importo crediti con anzianità superiore a 5 anni	totale crediti (deve corrispondere al valore tabella precedente)	fondo svalutazione crediti
ABA290	B.II.1.i) Crediti v/Stato per ricerca				-	
ABA340	B.II.1.l) Crediti v/prefetture				-	
ABA530	B.II.3) Crediti v/Comuni		5.492,53	30.610,50	36.103,03	
ABA540	B.II.4) Crediti v/Aziende sanitarie pubbliche				-	
ABA610	B.II.5) Crediti v/societa' partecipate e/o enti dipendenti della Regione				-	
ABA650	B.II.6) Crediti v/Erario				-	
ABA670	B.II.7.a) Crediti v/clienti privati	60.689,67	1.315.674,78	1.394.446,54	2.770.810,99	1.322.872,00
ABA680	B.II.7.b) Crediti v/gestioni liquidatorie				-	
ABA690	B.II.7.c) Crediti v/altri soggetti pubblici	24.005,45	114.295,79	5.735.499,08	5.873.800,32	
ABA700	B.II.7.d) Crediti v/altri soggetti pubblici per ricerca				-	
ABA710	B.II.7.e) Altri crediti diversi	11.723,38	57.201,21	1.258.209,45	1.327.134,04	

Tipo Modello	C	Consuntivo
Anno	2019	
Azienda	204	

COD. MOD. SP OLD	DESCRIZIONE VOCE SP OLD	COD. MOD. SP NEW	DESCRIZIONE VOCE SP NEW	SOTTOCONTO REGIONALE	DESCRIZIONE SOTTO	DESCRIZIONE E TIPOLOGIA FONDO	ANNO RIFERIMENTO COSTITUZIONE FONDO	FONDO AL 31/12/2018 A	UTILIZZI AL 31/12/2019 B	MOTIVAZIONE UTILIZZO	ACC.TI AL 31/12/2019 C	MOTIVAZIONE ACCANTONAMENTO	FONDO AL 31/12/2019 D=A-B+C
PBA000	B.II FONDI PER IMPOSTE, ANCHE DIFFERITE	PBA000	B.II FONDI PER IMPOSTE, ANCHE DIFFERITE				2014	276.533					276.533,09
PBA020	B.II.1) Fondo rischi per cause civili ed oneri processuali	PBA020	B.II.1) Fondo rischi per cause civili ed oneri processuali				2014	3.331.705	1.617.654,61	contenzioso	250.000,00	Rischi connessi a cause in corso	1.964.050,27
PBA030	B.II.2) Fondo rischi per contenzioso personale dipendente	PBA030	B.II.2) Fondo rischi per contenzioso personale dipendente				2014	1.192.813	82.295,78	contenzioso	150.000,00	Contenzioso personale	1.260.517,01
PBA040	B.II.3) Fondo rischi connessi all'acquisto di prestazioni sanitarie da privato	PBA040	B.II.3) Fondo rischi connessi all'acquisto di prestazioni sanitarie da privato				2019	0	0,00		900.000,00	Contenzioso Villa dei Gerani e Casa della Carità	900.000,00
PBA050	B.II.4) Fondo rischi per copertura diretta dei rischi (autoassicurazione)	PBA050	B.II.4) Fondo rischi per copertura diretta dei rischi (autoassicurazione)				2017	2.311.199	321.900,00	pagamento franchigia	500.000,00	Accantonamento per copertura diretta dei rischi (autoassicurazione) costituito a seguito del nuovo contratto di assicurazione con franchigia pari ad € 100.000,00	2.489.299,00
PBA060	B.II.5) Altri fondi rischi	PBA060	B.II.7) Altri fondi rischi				2014	4.235.720	1.425.581,35		1.361.434,50	Svalutazione crediti (importo stimato e soggetto a rettifica in quanto è avviata una procedura dei crediti scritti in bilancio) -Fondo Integrativo e perequativo ALPI	4.171.572,84
PBA160	B.IV.1) Quote inutilizzate contributi da Regione o Prov. Aut. per quota F.S. vincolato	PBA160	B.IV.2) Quote inutilizzate contributi da Regione o Prov. Aut. per quota F.S. vincolato				2014	749.475	0,00				749.474,89
PBA190	B.IV.4) Quote inutilizzate contributi vincolati da privati	PBA190	B.IV.5) Quote inutilizzate contributi vincolati da privati				2014	39.375	23.250,00	utilizzo contributi			16.125,00
PBA210	B.V.1) Fondi integrativi pensione	PBA210	B.V.1) Fondi integrativi pensione				2014	25.182	0,00				25.181,93
PBA230	B.V.2.a) Fondo rinnovi contrattuali personale dipendente	PBA230	B.V.2.a) Fondo rinnovi contrattuali personale dipendente				2014	2.374.286			375.579,21	Rinnoop contrattuale	2.749.865,56
PBA240	B.V.2.b) Fondo rinnovi convenzioni MMG/PLS/MCA	PBA240	B.V.2.b) Fondo rinnovi convenzioni MMG/PLS/MCA				2014	1.750.089			1.240.927,91	Rinnoop contrattuale	2.991.017,09
PBA250	B.V.2.c) Fondo rinnovi convenzioni medici Sumai	PBA250	B.V.2.c) Fondo rinnovi convenzioni medici Sumai				2014	344.427,18			223.678,14	Rinnoop contrattuale	568.105,32
) Altri fondi per o	B.V.3) Altri fondi per oneri e spese	PBA260	B.V.3) Altri fondi per oneri e spese				2014	497.399,80			82.988,38	Rinnoop contrattuale	580.388,18
PREMI OPERO	C.II FONDO PER PREMI OPEROSITA' MEDICI SUMAI	PCA000	C.II FONDO PER PREMI OPEROSITA' MEDICI SUMAI				2014	3.227.062,01			270.832,21	Rinnoop contrattuale	3.497.894,22

*** Nelle colonne bisogna inserire il dettaglio della singola tipologia del Fondo (contenzioso x, spese per y, ecc), l'anno dell'acc.to e il valore residuo per tipologia al 31/12/2019.**

Tipo Modello	C	Consuntivo
Anno	2019	
Azienda	204	

BA2700 - B.16.A) Accantonamenti per rischi		
Voce CE	Importo rilevato a CE	Descrizione principali casistiche
Accantonamenti per cause civili ed oneri processuali	250.000,00	Rischi connessi a cause in corso
Accantonamenti per contenzioso personale dipendente	150.000,00	Contenzioso personale
Accantonamenti per rischi connessi all'acquisto di prestazioni sanitarie da privato	900.000,00	Contenzioso Villa dei Gerani e Casa della Carità
Accantonamenti per copertura diretta dei rischi (autoassicurazione)	500.000,00	Accantonamento per copertura diretta dei rischi (autoassicurazione) costituito a seguito del nuovo contratto di assicurazione con franchigia pari ad € 100.000,00

Tipo Modello	C	Consuntivo
Anno	2019	
Azienda	204	

BA2820 - B.16.D) Altri accantonamenti			
Voce CE	Importo rilevato a CE	Descrizione principali casistiche	
ASP 204 Vibo Valentia	Acc. Rinnovi convenzioni MMG/PLS/MCA ed altri	Rinnoop contrattuale	1.240.927,91
	Acc. Rinnovi convenzioni Medici Sumai	Rinnoop contrattuale	223.678,14
	Acc. Rinnovi contratt.: dirigenza medica	Rinnoop contrattuale	262.347,00
	Acc. Rinnovi contratt.: dirigenza non medica	Rinnoop contrattuale	60.441,23
	Acc. Rinnovi contratt.: comparto	Rinnoop contrattuale	52.790,98
	Altri accantonamenti	Fondo Integrativo e perequativo ALPI	38.562,50
	Altri accantonamenti	Svalutazione crediti (importo stimato e soggetto a rettifica in quanto è avviata una procedura dei crediti scritti in bilancio)	1.322.872,00

Tipo Modello	C
Anno	2019
Azienda	

N.	TIPOLOGIA	CONTROPARTE	DESCRIZIONE CONTROVERSIA	DATA INIZIO	R.G.	AUTORITA'	STATO	RISCHIO SOCCOMBENZA	IMPORTO	NOTE
1	CIVILE	OLIVIERI SALVATORE	RISARCIMENTO DANNI PER RESPONSABILITA' PROFESSIONALE	2000	1451/2000	TRIBUNALE DI VIBO VALENTIA	IN CORSO	ELEVATO	€ 2.000.000,00	CTU NEGATIVA - COPERTURA ASSICURATIVA PARZIALE
2	LAVORO	FIORENTINI SAVERIO	RISARCIMENTO DANNI PER INFORTUNIO	2003	86/2019	CORTE D'APPELLO CATANZARO	IN CORSO	BASSO	€ 40.128,80	SENTENZA TRIBUNALE FAVOREVOLE COPERTURA ASSICURATIVA
3	LAVORO	PETROLO FORTUNATO	LAVORO STRAORDINARIO E PRONTA DISPONIBILITA'	2004	1783/2004	TRIBUNALE DI VIBO VALENTIA	IN CORSO	POSSIBILE	€ 81.926,84	PER IMPORTO MINORE
4	CIVILE	TASSONE ANTONIO E RACHIELE MARIA STELLA	RISARCIMENTO DANNI PER RESPONSABILITA' PROFESSIONALE	2004	332/2004	TRIBUNALE DI VIBO VALENTIA	IN CORSO	BASSO	€ 516.457,00	CTU POSITIVA - COPERTURA ASSICURATIVA
5	LAVORO	CAPANO GRAZIA	RISARCIMENTO DANNI DA MANCATA ASSUNZIONE	2006	1655/2005	TRIBUNALE DI VIBO VALENTIA	IN CORSO	ELEVATO	€ 450.000,00	ACCANTONAMENTO SPECIFICO IN BILANCIO
6	LAVORO	ALESSANDRIA GIACOMO	DEMANSIONAMENTO	2006	1186/2006	TRIBUNALE DI VIBO VALENTIA	IN CORSO	PROBABILE	€ 50.000,00	CTU NEGATIVA - IMPORTO MINORE
7	LAVORO	EREDI CATUOGNO (PISANI MATILDE + 3)	RISARCIMENTO DANNI EX ART. 2087 C.C.	2006	96/2006	TRIBUNALE DI VIBO VALENTIA	IN CORSO	PROBABILE	€ 1.000.000,00	COPERTURA ASSICURATIVA
8	LAVORO	POTENZA MARIANNA	INDENNITÀ DI COORDINAMENTO E RISARCIMENTO DANNI	2007	1710/2007	TRIBUNALE DI VIBO VALENTIA	IN CORSO	POSSIBILE	€ 100.000,00	PER IMPORTO MINORE
9	CIVILE	PROFITI PAOLA IRENE E CHIAROMONTE	RISARCIMENTO DANNI PER RESPONSABILITA' PROFESSIONALE	2007	2946/2007	TRIBUNALE DI VIBO VALENTIA	IN CORSO	BASSO	€ 4.500.000,00	CTU POSITIVA - COPERTURA ASSICURATIVA
10	LAVORO	SPADAFORA FRANCESCO	CONFERIMENTO DI INCARICO A TEMPO DETERMINATO	2008	2209/2007	TRIBUNALE DI VIBO VALENTIA	IN CORSO	POSSIBILE	€ 30.000,00	PER IMPORTO MINORE
11	LAVORO	SCRIVO ANTONIO	RISARCIMENTO DANNI EX ART. 2087 C.C.	2008	2207/2007	TRIBUNALE DI VIBO VALENTIA	IN CORSO	BASSO	€ 1.000.000,00	CTU POSITIVA
12	CIVILE	MAZZEO ANTONIO E ANNINO CARMELA	RISARCIMENTO DANNI PER RESPONSABILITA' PROFESSIONALE	2008	103084/2008	TRIBUNALE DI VIBO VALENTIA	IN CORSO	BASSO	€ 96.634,23	CTU POSITIVA - COPERTURA ASSICURATIVA
13	CIVILE	MANDARANO RODOLFO + ALTRI	RISARCIMENTO DANNI PER RESPONSABILITA' PROFESSIONALE	2008	2476/2008	TRIBUNALE DI VIBO VALENTIA	IN CORSO	ELEVATO	€ 500.000,00	COPERTURA ASSICURATIVA
14	LAVORO	COMITO ANTONIO + 3	RICONOSCIMENTO BENEFICI ESPOSIZIONE AMIANTO	2008	2258/2008	TRIBUNALE DI VIBO VALENTIA	IN CORSO	BASSO	€ 20.000,00	CONTENZIOSO PREVIDENZIALE
15	LAVORO	FERITO DOMENICO	RIMBORSO SPESE - RISARCIMENTO DANNI	2009	1369/2008	TRIBUNALE DI VIBO VALENTIA	IN CORSO	POSSIBILE	€ 12.240,00	IMPORTO MINORE
16	LAVORO	MONTELEONE NAZZARENO	MANSIONI SUPERIORI	2009	1820/2008	TRIBUNALE DI VIBO VALENTIA	IN CORSO	ELEVATO	€ 15.000,00	SENTENZA TRIBUNALE SFAVOREVOLE
17	LAVORO	GRECO GIUSEPPE	MANSIONI SUPERIORI	2009	1753/2008	TRIBUNALE DI VIBO VALENTIA	IN CORSO	POSSIBILE	€ 100.000,00	IMPORTO MINORE
18	LAVORO	LA BELLA BRUNO	MANSIONI SUPERIORI	2009	921/2009	TRIBUNALE DI VIBO VALENTIA	IN CORSO	POSSIBILE	€ 10.000,00	IMPORTO MINORE
19	CIVILE	PUGLIESE GIUSEPPE	RISARCIMENTO DANNI PER RESPONSABILITA' PROFESSIONALE	2009	1715/2009	TRIBUNALE DI VIBO VALENTIA	IN CORSO	BASSO	€ 40.000,00	CTU POSITIVA - COPERTURA ASSICURATIVA
20	LAVORO	MASSARA FRANCESCO	RISARCIMENTO DANNI EX ART. 2087 C.C.	2009	1097/2009	TRIBUNALE DI VIBO VALENTIA	IN CORSO	POSSIBILE	€ 230.864,32	COPERTURA ASSICURATIVA
21	CIVILE	TONTI SUSANNA + 4	RISARCIMENTO	2009	122/2009	TRIBUNALE DI VIBO VALENTIA	IN CORSO	POSSIBILE	€ 550.000,00	COPERTURA
22	CIVILE	GAGLIARDI NATASCIA	RISARCIMENTO DANNI PER RESPONSABILITA' PROFESSIONALE	2009	969/2009	TRIBUNALE DI VIBO VALENTIA	IN CORSO	POSSIBILE	€ 500.000,00	IMPORTO MINORE - FARO ASS.NI
23	LAVORO	TASSONE COSMO	MANSIONI SUPERIORI	2009	1534/2009	TRIBUNALE DI VIBO VALENTIA	IN CORSO	POSSIBILE	€ 45.330,45	PER IMPORTO MINORE
24	LAVORO	GIANNOTTA GIROLAMO	PAGAMENTO QUOTA ATTIVA PER ASSISTITI	2009	1661/2008	TRIBUNALE DI VIBO VALENTIA	IN CORSO	POSSIBILE	€ 40.796,75	PER IMPORTO MINORE
25	CIVILE	CREDIFARMA	PAGAMENTO INTERESSI MORATORI	2010	20/2010	TRIBUNALE DI VIBO VALENTIA	IN CORSO	ELEVATO	€ 500.000,00	SENTENZA TRIBUNALE SFAVOREVOLE IMPORTO RIDOTTOA €. 36.000
26	LAVORO	MAZZOCCA CONCETTINA	MANSIONI SUPERIORI	2010	2131/2009	TRIBUNALE DI VIBO VALENTIA	IN CORSO	POSSIBILE	€ 31.200,00	PER IMPORTO MINORE
27	LAVORO	GRILLO FRANCESCO	ANNULLAMENTO DISPOSIZIONE DI SERVIZIO	2010	2744/2009	TRIBUNALE DI VIBO VALENTIA	IN CORSO	POSSIBILE	€ 20.000,00	
28	CIVILE	SABATINO CARMOSINA	RISARCIMENTO DANNI PER RESPONSABILITA' PROFESSIONALE	2010	1315/2010	TRIBUNALE DI VIBO VALENTIA	IN CORSO	PROBABILE	€ 50.000,00	IMPORTO MINORE - EURO 5.000 -CTU PARZIALMENTE POSITIVA
29	CIVILE	COSTA ANNA MARIA	RISARCIMENTO DANNI PER RESPONSABILITA' PROFESSIONALE	2010	1241/2010	TRIBUNALE DI VIBO VALENTIA	IN CORSO	PROBABILE	€ 8.500,00	RELAZIONE AVVOCATO ESTERNO
30	CIVILE	PISANI GIUSEPPE + 3	RISARCIMENTO DANNI PER RESPONSABILITA' PROFESSIONALE	2010	919/2010	TRIBUNALE DI VIBO VALENTIA	IN CORSO	ELEVATO	€ 1.200.000,00	SENTENZA NEGATIVA - IMPORTO RIDOTTO A €. 80.000 - FARO LCA
31	CIVILE	TRIPODI - LIMARDO	RISARCIMENTO DANNI PER RESPONSABILITA' PROFESSIONALE	2010	1734/2010	TRIBUNALE DI VIBO VALENTIA	IN CORSO	POSSIBILE	€ 800.000,00	FARO ASSICURAZIONI LCA
32	LAVORO	RITO ROSA	CAUSA DI SERVIZIO	2010	1002/2010	TRIBUNALE DI VIBO VALENTIA	IN CORSO	POSSIBILE	€ 10.000,00	

33	CIVILE	NARDI GIUSEPPINA + ROSI	RISARCIMENTO DANNI PER RESPONSABILITA' PROFESSIONALE	2010	2277/2010	TRIBUNALE DI VIBO VALENTIA	IN CORSO	ELEVATO	€ 3.200.000,00	CTU NEGATIVA - FARO ASSICURAZIONI LCA - IMPORTO MINORE
34	LAVORO	BARBIERI DOMENICO	RISARCIMENTO DANNI EX ART. 2087 C.C.	2010	1109/2010	TRIBUNALE DI VIBO VALENTIA	IN CORSO	PROBABILE	€ 20.000,00	CTU NEGATIVA
35	LAVORO	SALERNO DOMENICO	RECUPERO CREDITO	2010	226/2010	TRIBUNALE DI VIBO VALENTIA	IN CORSO	BASSO	€ 7.055,03	IRRILEVANTE PER BILANCIO
36	CIVILE	ANELLO MARLENE	RISARCIMENTO DANNI PER RESPONSABILITA' PROFESSIONALE	2010	1189/2019	CORTE D'APPELLO CATANZARO	IN CORSO	BASSO	€ 500.000,00	SENTENZA TRIBUNALE FAVOREVOLE - COPERTURA ASSICURATIVA
37	CIVILE	GENCO FRANCESCO	RISARCIMENTO DANNI PER RESPONSABILITA' PROFESSIONALE	2010	180/2019	TRIBUNALE DI VIBO VALENTIA	IN CORSO	ELEVATO	€ 200.000,00	SENTENZA TRIBUNALE SFAVOREVOLE - APPELLATA PARZIALMENTE SOSPESA- FARO ASSICURAZIONI LCA
38	CIVILE	VIGI 2 ASPR SRL	OPPOSIZIONE A D. I. N. 72/2010	2010	713/2010	TRIBUNALE DI VIBO VALENTIA	IN CORSO	POSSIBILE	€ 228.751,07	ASP OPPONENTE
39	CIVILE	VILLA DEI GERANI	PAGAMENTO PRESTAZIONI SANITARIE	2010	1746/2010	TRIBUNALE DI VIBO VALENTIA	IN CORSO	POSSIBILE	€ 2.036.580,70	PER IMPORTO MINORE
40	LAVORO	CRUPI ARMANDO - EREDI	PAGAMENTO INDENNITÀ DI PRONTA DISPONIBILITÀ	2011	1982/2010	TRIBUNALE DI VIBO VALENTIA	IN CORSO	POSSIBILE	€ 48.396,89	
41	CIVILE	CONDOLEO FAUSTO	RISARCIMENTO DANNI PER RESPONSABILITA' PROFESSIONALE	2011	232/2011	TRIBUNALE DI VIBO VALENTIA	IN CORSO	POSSIBILE	€ 75.900,00	FARO ASSICURAZIONI
42	LAVORO	FUSCA DOMENICO	RICALCOLO TFS	2011	2156/2010	TRIBUNALE DI VIBO VALENTIA	IN CORSO	POSSIBILE	€ 22.974,70	IRRILEVANTE PER BILANCIO
43	CIVILE	PIPERNO DOMENICO E CUPELLI MARIA	RISARCIMENTO DANNI PER RESPONSABILITA' PROFESSIONALE	2011	479/2011	TRIBUNALE DI VIBO VALENTIA	IN CORSO	ELEVATO	€ 1.500.000,00	CTU NEGATIVA - FARO ASSICURAZIONI LCA
44	CIVILE	LENTINI E NAPPI	RISARCIMENTO DANNI PER RESPONSABILITA' PROFESSIONALE	2011	466/2011	TRIBUNALE DI VIBO VALENTIA	IN CORSO	ASSENTE	€ 500.000,00	SENTENZA TRIBUNALE FAVOREVOLE
45	CIVILE	BOUTAJ E LORENZO	RISARCIMENTO DANNI PER RESPONSABILITA' PROFESSIONALE	2011	603/2011	TRIBUNALE DI VIBO VALENTIA	IN CORSO	BASSO	€ 500.000,00	CTU POSITIVA
46	CIVILE	ROMEI E D'AGOSTINO	PAGAMENTO COMPENSI - D.I. N. 387/2010	2011	2296/2010	TRIBUNALE DI VIBO VALENTIA	IN CORSO	POSSIBILE	€ 31.742,70	ASP OPPONENTE
47	LAVORO	MONTELEONE SALVATORE	MANSIONI SUPERIORI	2011	167/2011	TRIBUNALE DI VIBO VALENTIA	IN CORSO	POSSIBILE	€ 5.000,00	
48	CIVILE	GESCOM	RISARCIMENTO DANNI EX ART. 2043 C.C.	2011	1235/2011	TRIBUNALE DI VIBO VALENTIA	IN CORSO	POSSIBILE	€ 20.000,00	
49	CIVILE	TULLIA NASO	RISARCIMENTO DANNI PER RESPONSABILITA' PROFESSIONALE	2011	1510/2011	TRIBUNALE DI VIBO VALENTIA	IN CORSO	BASSO	€ 287.463,48	CTU POSITIVA
50	LAVORO	TASSONE CARLO	CAUSA DI SERVIZIO	2011	943/2011	TRIBUNALE DI VIBO VALENTIA	IN CORSO	POSSIBILE	€ 10.000,00	
51	LAVORO	ESPOSITO ROSETTA	CAUSA DI SERVIZIO	2011	583/2011	TRIBUNALE DI VIBO VALENTIA	IN CORSO	POSSIBILE	€ 10.000,00	
52	CIVILE	COMUNE SERRA SAN BRUNO	RISARCIMENTO DANNI	2011	626/2011	TRIBUNALE DI VIBO VALENTIA	IN CORSO	BASSO	€ 5.000,00	
53	LAVORO	TORCHIA ERNESTO	IMPUGNAZIONE PROVVEDIMENTO DISCIPLINARE	2011	1504/2011	TRIBUNALE DI VIBO VALENTIA	IN CORSO	POSSIBILE	€ -	IRRILEVANTE PER BILANCIO
54	LAVORO	PUPO TERESA	CAUSA DI SERVIZIO	2011	1775/2011	TRIBUNALE DI VIBO VALENTIA	IN CORSO	POSSIBILE	€ 10.000,00	
55	LAVORO	PALUCI ROMANA	IMPUGNAZIONE PROVVEDIMENTO DISCIPLINARE	2011	1302/2011	TRIBUNALE DI VIBO VALENTIA	IN CORSO	POSSIBILE	€ -	IRRILEVANTE PER BILANCIO
56	LAVORO	BARTONE MARIA TERESA	RISARCIMENTO DANNI EX ART. 2043 C.C.	2011	1023/2011	TRIBUNALE DI VIBO VALENTIA	IN CORSO	POSSIBILE	€ 10.000,00	
57	LAVORO	MIGLIARESE FIORELLA	PAGAMENTO DIFFERENZE RETRIBUTIVE	2012	1078/2012	TRIBUNALE DI VIBO VALENTIA	IN CORSO	PROBABILE	€ 97.000,00	
58	LAVORO	RODOLICO MARIANNA	INQUADRAMENTO CONTRATTUALE	2012	243/2012	TRIBUNALE DI VIBO VALENTIA	IN CORSO	BASSO	€ -	
59	CIVILE	DE ANGELIS FILIPPO	PAGAMENTO DIFFERENZE RETRIBUTIVE	2012	1685/2012	TRIBUNALE DI VIBO VALENTIA	IN CORSO	POSSIBILE	€ 48.000,00	
60	CIVILE	LOIACONO MARCELLINO	RISARCIMENTO DANNI PER RESPONSABILITA' PROFESSIONALE	2012	1629/2012	TRIBUNALE DI VIBO VALENTIA	IN CORSO	POSSIBILE	€ 259.824,36	IMPORTO MINORE - FARO ASS.NI
61	LAVORO	SPINOSO ANTONIO	RISARCIMENTO DANNI PER INFORTUNIO	2012	1155/2012	TRIBUNALE DI VIBO VALENTIA	IN CORSO	ASSENTE	€ 250.000,00	SENTENZA TRIBUNALE FAVOREVOLE - COPERTURA ASSICURATIVA
62	LAVORO	DE NINO VITO PIO	CAUSA DI SERVIZIO	2012	1231/2012	TRIBUNALE DI VIBO VALENTIA	IN CORSO	POSSIBILE	€ 20.000,00	
63	CIVILE	CONSOLE E COLUMBRO + ALTRI	RISARCIMENTO DANNI PER RESPONSABILITA' PROFESSIONALE	2012	2000/2012	TRIBUNALE DI VIBO VALENTIA	IN CORSO	BASSO	€ 500.000,00	CTU POSITIVA
64	LAVORO	LUCISANO GIUSEPPE	CAUSA DI SERVIZIO	2012	1263/2012	TRIBUNALE DI VIBO VALENTIA	IN CORSO	POSSIBILE	€ 20.000,00	
65	LAVORO	ARENA GIOVANNI	ANNULLAMENTO DELIBERA N. 973/2011 - REVOCA CONVENZIONE PROFESSIONALE GENERALE	2012	1447/2012	TRIBUNALE DI VIBO VALENTIA	IN CORSO	BASSO	€ 10.000,00	
66	LAVORO	ROMEO CONCETTA - CALAFATO	RISARCIMENTO DANNI EX ART. 2087 C.C.	2012	245/2012	TRIBUNALE DI VIBO VALENTIA	IN CORSO	POSSIBILE	€ 1.240.357,58	IMPORTO MINORE - COPERTURA ASSICURATIVA
67	CIVILE	GARGANO GAETANO	RISARCIMENTO DANNI PER RESPONSABILITA' PROFESSIONALE	2012	2226/2012	TRIBUNALE DI VIBO VALENTIA	IN CORSO	ELEVATO	€ 31.260,15	CTU NEGATIVA - FARO ASSICURAZIONI LCA - IMPORTO MINORE
68	LAVORO	ROMANO BRUNO GERARDO	RISARCIMENTO DANNI EX ART. 2043 C.C.	2012	500/2012	TRIBUNALE DI VIBO VALENTIA	IN CORSO	POSSIBILE	€ 21.185,10	FARO ASSICURAZIONI LCA
69	CIVILE	RPA	DIREZIONE LAVORI	2012	1926/2012	TRIBUNALE DI VIBO VALENTIA	IN CORSO	POSSIBILE	€ 50.895,62	
70	CIVILE	CREDIFARMA	PAGAMENTO INTERESSI MORATORI	2012	2304/2012	TRIBUNALE DI VIBO VALENTIA	IN CORSO	POSSIBILE	€ 500.000,00	IMPORTO MINORE

71	CIVILE	MESSINA DOMENICO	RISARCIMENTO DANNI PER RESPONSABILITA' PROFESSIONALE	2012	148/2013	TRIBUNALE DI VIBO VALENTIA	IN CORSO	POSSIBILE	€ 104.767,05	COPERTURA ASSICURATIVA
72	CIVILE	GREGORIO BARBA +2	PAGAMENTO COMPENSI ARBITRI	2012	364/2012	CORTE D'APPELLO CATANZARO	IN CORSO	ELEVATO	€ 50.000,00	SENTENZA APPELLO SFAVOREVOLE - FATTO RICORSO IN CASSAZIONE
73	CIVILE	ARACRI DOMENICO E BUCCINÀ GIOVANNA	RISARCIMENTO DANNI PER RESPONSABILITA' PROFESSIONALE	2013	1280/2019	CORTE D'APPELLO CATANZARO	IN CORSO	ELEVATO	€ 866.501,00	SENTENZA SFAVOREVOLE - FARO ASSICURAZIONI LCA - ESECUTIVITA' SOSPESA
74	LAVORO	GRILLONE MICHELE	CAUSA DI SERVIZIO	2013	1396/2012	TRIBUNALE DI VIBO VALENTIA	IN CORSO	POSSIBILE	€ 20.000,00	
75	CIVILE	COLACE E CUTRULLA	RISARCIMENTO DANNI PER RESPONSABILITA' PROFESSIONALE	2013	622/2013	TRIBUNALE DI VIBO VALENTIA	IN CORSO	BASSO	€ 500.000,00	CTU FAVOREVOLE - COPERTURA ASSICURATIVA
76	CIVILE	MAZZEO ANTONIO (EREDI)	RISARCIMENTO DANNI PER RESPONSABILITA' PROFESSIONALE	2013	725/2013	TRIBUNALE DI VIBO VALENTIA	IN CORSO	BASSO	€ 250.000,00	CTU FAVOREVOLE
77	CIVILE	PARISI FRANCESCO	PAGAMENTO COMPENSI RUP	2013	1076/2013	TRIBUNALE DI VIBO VALENTIA	IN CORSO	POSSIBILE	€ 238.428,32	SOLO PER IMPORTO MINORE
78	CIVILE	RICHICHI ANTONIO	RISARCIMENTO DANNI PER RESPONSABILITA' PROFESSIONALE	2013	1443/2013	TRIBUNALE DI VIBO VALENTIA	IN CORSO	BASSO	€ 350.000,00	SENTENZA FAVOREVOLE - COPERTURA ASSICURATIVA
79	CIVILE	ZUNGRI MICHELE E ROMANO + ALTRI	RISARCIMENTO DANNI PER RESPONSABILITA' PROFESSIONALE	2013	1430/2013	TRIBUNALE DI VIBO VALENTIA	IN CORSO	ELEVATO	€ 410.353,33	CTU SFAVOREVOLE - IMPORTO MINORE
80	CIVILE	STAGNO CATERINA	RISARCIMENTO DANNI PER RESPONSABILITA' PROFESSIONALE	2013	1794/2013	TRIBUNALE DI VIBO VALENTIA	IN CORSO	BASSO	€ 25.367,00	CTU FAVOREVOLE
81	LAVORO	SILVAGGIO GIULIETTA	MANSIONI SUPERIORI	2013	318/2013	TRIBUNALE DI VIBO VALENTIA	IN CORSO	POSSIBILE	€ 20.000,00	
82	LAVORO	RESTUCCIA FORTUNATO	RIMBORSO SPESE MEDICHE	2013	2184/2014	TRIBUNALE DI VIBO VALENTIA	IN CORSO	POSSIBILE	€ 5.000,00	
83	LAVORO	GRANDE EGIDIO	MANSIONI SUPERIORI	2013	1683/2013	TRIBUNALE DI VIBO VALENTIA	IN CORSO	POSSIBILE	€ 5.077,02	
84	CIVILE	STUDIO RADIOLOGICO HIPPONION DI LA GAMBA E TACCONE	PAGAMENTO PRESTAZIONI SPECIALISTICHE RADIOLOGICHE 2008	2013	1760/2013	TRIBUNALE DI VIBO VALENTIA	IN CORSO	POSSIBILE	€ 31.361,74	LODO ARBITRALE IMPUGNATO
85	CIVILE	STUDIO RADIOLOGICO HIPPONION DI LA GAMBA E TACCONE	PAGAMENTO PRESTAZIONI SPECIALISTICHE RADIOLOGICHE 2007	2013	1759/2013	TRIBUNALE DI VIBO VALENTIA	IN CORSO	POSSIBILE	€ 66.785,03	LODO ARBITRALE IMPUGNATO
86	CIVILE	TASSONE E BERTUCCI	RISARCIMENTO DANNI PER RESPONSABILITA' PROFESSIONALE	2013	2907/2013	TRIBUNALE DI CATANZARO	IN CORSO	BASSO	€ 9.728,00	CTU FAVOREVOLE - COPERTURA ASSICURATIVA
87	CIVILE	FUSCA SERAFINA E FIORILLO MICHELE	RISARCIMENTO DANNI PER RESPONSABILITA' PROFESSIONALE	2013	2304/2013	TRIBUNALE DI VIBO VALENTIA	IN CORSO	BASSO	€ 50.000,00	CTU FAVOREVOLE - COPERTURA ASSICURATIVA
88	CIVILE	LA PIETRA GIUSEPPE	RISARCIMENTO DANNI PER RESPONSABILITA' PROFESSIONALE	2013	1593/2013	TRIBUNALE DI VIBO VALENTIA	IN CORSO	ELEVATO	€ 502.580,80	FARO ASSICURAZIONI LCA
89	CIVILE	VILLA DEI GERANI	RESTITUZIONE SOMMA PIGNORATA	2013	1021/2013	TRIBUNALE DI VIBO VALENTIA	IN CORSO	POSSIBILE	€ 13.521,55	
90	CIVILE	VILLA DEI GERANI	ANNULLAMENTO LODO ARBITRALE - PRESTAZIONI RMN 2008	2013	1761/2013	TRIBUNALE DI VIBO VALENTIA	IN CORSO	POSSIBILE	€ 289.188,25	PER IMPORTO MINORE
91	CIVILE	VILLA DEI GERANI	ANNULLAMENTO LODO ARBITRALE - PRESTAZIONI RMN 2007	2013	1762/2013	TRIBUNALE DI VIBO VALENTIA	IN CORSO	POSSIBILE	€ 62.685,71	
92	CIVILE	GANINO FRANCESCO	RISARCIMENTO DANNI PER RESPONSABILITA' PROFESSIONALE	2014	460/2014	TRIBUNALE DI VIBO VALENTIA	IN CORSO	ELEVATO	€ 250.000,00	CTU SFAVOREVOLE - IMPORTO MINORE - FARO ASSICURAZIONI LCA
93	LAVORO	LOIACONO GIUSEPPE + ALTRI	TRASFORMAZIONE RAPPORTO DI LAVORO	2014	221/2014	TRIBUNALE DI VIBO VALENTIA	IN CORSO	BASSO	€ -	
94	CIVILE	FARMACIA GEMELLI	PAGAMENTO INTERESSI MORATORI	2014	554/2014	CORTE D'APPELLO CATANZARO	IN CORSO	ASSENTE	€ 57.193,03	SENTENZA APPELLO FAVOREVOLE
95	CIVILE	ZINNÀ ELEONORA (EREDI PREITI)	RISARCIMENTO DANNI PER RESPONSABILITA' PROFESSIONALE	2014	785/2014	TRIBUNALE DI VIBO VALENTIA	IN CORSO	ELEVATO	€ 1.000.000,00	CTU SFAVOREVOLE - FARO ASSICURAZIONI LCA
96	LAVORO	STREVA E CATANZARITI	RISARCIMENTO DANNI EX ART. 2087 C.C.	2014	572/2013	TRIBUNALE DI VIBO VALENTIA	IN CORSO	ELEVATO	€ 250.000,00	CTU SFAVOREVOLE - IMPORTO MINORE
97	LAVORO	GRADIA MARIA ELGISA	INDENNITA' DI COORDINAMENTO	2014	111/2014	TRIBUNALE DI VIBO VALENTIA	IN CORSO	POSSIBILE	€ 13.000,00	
98	LAVORO	GEMELLI LUCIANA	INQUADRAMENTO CONTRATTUALE	2014	42/2014	TRIBUNALE DI VIBO VALENTIA	IN CORSO	BASSO	€ -	GIURISPRUDENZA FAVOREVOLE
99	LAVORO	TIMPANO VINCENZO	MANSIONI SUPERIORI	2014	324/2014	TRIBUNALE DI VIBO VALENTIA	IN CORSO	POSSIBILE	€ 7.222,00	
100	LAVORO	CRUPI ANTONIO	MANSIONI SUPERIORI	2014	209/2014	TRIBUNALE DI VIBO VALENTIA	IN CORSO	POSSIBILE	€ 20.000,00	
101	CIVILE	MICHIENZI GIOVANNI + ALTRI - NOTARO	RISARCIMENTO DANNI PER RESPONSABILITA' PROFESSIONALE	2014	1212/2014	TRIBUNALE DI VIBO VALENTIA	IN CORSO	ELEVATO	€ 1.500.000,00	CTU SFAVOREVOLE - FARO ASSICURAZIONI LCA
102	CIVILE	ZUNGRI CATERINA	RISARCIMENTO DANNI PER RESPONSABILITA' PROFESSIONALE	2014	894/2014	CORTE D'APPELLO CATANZARO	IN CORSO	ASSENTE	€ 227.000,00	SENTENZA APPELLO FAVOREVOLE
103	LAVORO	ZAFFINO LUCIANO	MANSIONI SUPERIORI	2014	680/2014	TRIBUNALE DI VIBO VALENTIA	IN CORSO	POSSIBILE	€ 11.283,73	
104	CIVILE	GIGLIOTTI FULVIO + 2	PAGAMENTO COMPENSI ARBITRI	2014	1128/2014	TRIBUNALE DI VIBO VALENTIA	IN CORSO	POSSIBILE	€ 146.250,00	
105	LAVORO	GIOFRÈ FRANCESCO	PAGAMENTO COMPENSI DIALISI VACANZE	2014	1204/2014	TRIBUNALE DI VIBO VALENTIA	IN CORSO	POSSIBILE	€ 5.000,00	
106	LAVORO	BARONE PASQUALE	MANSIONI SUPERIORI	2014	1004/2014	TRIBUNALE DI VIBO VALENTIA	IN CORSO	POSSIBILE	€ 6.695,25	

107	LAVORO	MARCHESE DOMENICA	CONVERSIONE RAPPORTO DI LAVORO	2014	1174/2014	TRIBUNALE DI VIBO VALENTIA	IN CORSO	POSSIBILE	€ 32.000,00	
108	LAVORO	BRUNDIA MICHELINA	CAUSA DI SERVIZIO	2014	1143/2014	TRIBUNALE DI VIBO VALENTIA	IN CORSO	POSSIBILE	€ 20.000,00	
109	LAVORO	RODOLICO MARIANNA	PAGAMENTO DIFFERENZE RETRIBUTIVE	2014	871/2014	TRIBUNALE DI VIBO VALENTIA	IN CORSO	POSSIBILE	€ 379.729,67	PER IMPORTO MINORE
110	LAVORO	SIMONELLI GIUSEPPE	CONVERSIONE RAPPORTO DI LAVORO	2014	1175/2014	TRIBUNALE DI VIBO VALENTIA	IN CORSO	POSSIBILE	€ 32.000,00	
111	LAVORO	FIAMMELLA CATERINA	MANSIONI SUPERIORI	2014	997/2014	TRIBUNALE DI VIBO VALENTIA	IN CORSO	POSSIBILE	€ 10.000,00	
112	LAVORO	PROCOPIO CATERINA	CAUSA DI SERVIZIO	2014	926/2014	TRIBUNALE DI VIBO VALENTIA	IN CORSO	POSSIBILE	€ 20.000,00	
113	LAVORO	APRICENO ANTONIO	MANSIONI SUPERIORI	2014	2133/2014	TRIBUNALE DI VIBO VALENTIA	IN CORSO	POSSIBILE	€ 25.993,25	
114	LAVORO	MORLÈ SALVATORE ANTONIO	IMPUGNAZIONE PROVVEDIMENTO DISCIPLINARE	2014	1778/2014	TRIBUNALE DI VIBO VALENTIA	IN CORSO	POSSIBILE	€ -	IRRILEVANTE PER BILANCIO
115	LAVORO	BORGESE CRISTINA	RICONOSCIMENTO ATTIVITÀ LAVORATIVA	2014	1325/2014	TRIBUNALE DI VIBO VALENTIA	IN CORSO	POSSIBILE	€ 10.710,04	
116	LAVORO	MARATARO MARIA FERNANDA	CONVERSIONE RAPPORTO DI LAVORO	2014	626/2014	TRIBUNALE DI VIBO VALENTIA	IN CORSO	POSSIBILE	€ 32.000,00	
117	LAVORO	MARZANO DOMENICA	CONVERSIONE RAPPORTO DI LAVORO	2014	625/2014	TRIBUNALE DI VIBO VALENTIA	IN CORSO	POSSIBILE	€ 32.000,00	
118	LAVORO	LAURITO MARIA	CONVERSIONE RAPPORTO DI LAVORO	2014	624/2014	TRIBUNALE DI VIBO VALENTIA	IN CORSO	POSSIBILE	€ 32.000,00	
119	LAVORO	VALLELUNGA RAFFAELE SALVATORE	MANSIONI SUPERIORI	2014	323/2014	TRIBUNALE DI VIBO VALENTIA	IN CORSO	POSSIBILE	€ 7.765,00	
120	LAVORO	RACINA FORTUNATO	CONVERSIONE RAPPORTO DI LAVORO	2014	337/2014	TRIBUNALE DI VIBO VALENTIA	IN CORSO	POSSIBILE	€ 32.000,00	
121	LAVORO	GRADIA GIUSEPPE NICOLA	MANSIONI SUPERIORI	2014	814/2014	TRIBUNALE DI VIBO VALENTIA	IN CORSO	POSSIBILE	€ 26.000,00	
122	CIVILE	BETA SKYE	PAGAMENTO FATTURE - DECRETO INGIUNTIVO N. 54/2014	2014	770/2014	TRIBUNALE DI VIBO VALENTIA	IN CORSO	POSSIBILE	€ 36.319,12	ASP OPPONENTE
123	LAVORO	MORANO FRANCESCO	IMPUGNAZIONE REVOCA INCARICO C/O CASA CIRCONDARIALE	2014	1713/2014	TRIBUNALE DI VIBO VALENTIA	IN CORSO	BASSO	€ 215.000,00	
124	CIVILE	AMBULATORIO MICO DI GIOGÀ GIUSEPPE	PAGAMENTO PRESTAZIONI SANITARIE	2014	3287/2014	TRIBUNALE DI CATANZARO	IN CORSO	BASSO	€ 54.225,25	GIURISPRUDENZA FAVOREVOLE
125	CIVILE	SIGILLÒ FAUSTA (FARMACIA)	SCONTISTICA FARMACIE RURALI	2014	22922/2018	CORTE DI CASSAZIONE	IN CORSO	BASSO	€ 119.084,07	SENTENZA APPELLO FAVOREVOLE
126	CIVILE	TRIMMELITI DOMENICO	RISARCIMENTO DANNI PER RESPONSABILITA' PROFESSIONALE	2014	1371/2014	TRIBUNALE DI VIBO VALENTIA	IN CORSO	POSSIBILE	€ 28.877,54	COPERTURA ASSICURATIVA
127	LAVORO	GRIMALDI CARMELA	RICALCOLO TFS	2014	1876/2014	TRIBUNALE DI VIBO VALENTIA	IN CORSO	POSSIBILE	€ 117.704,26	IRRILEVANTE PER BILANCIO
128	CIVILE	GATTO VINCENZO	PAGAMENTO SALDO LAVORI OSPEDALE TROPEA	2014	1961/2014	TRIBUNALE DI VIBO VALENTIA	IN CORSO	BASSO	€ 1.000.000,00	SOMME INCASSATE CON ARBITRATO
129	CIVILE	IL GRANDE FERDINADO	RILASCIO IMMOBILE	2014	1413/2017	TRIBUNALE DI VIBO VALENTIA	IN CORSO	POSSIBILE	€ 32.703,00	ASP PARTE ATTRICE
130	CIVILE	ASANOV SALIM VELI	RISARCIMENTO DANNI PER RESPONSABILITA' PROFESSIONALE	2015	678/2015	TRIBUNALE DI VIBO VALENTIA	IN CORSO	POSSIBILE	€ 234.941,06	COPERTURA ASSICURATIVA
131	CIVILE	VELLONE SALVATORE + 2 (EREDI)	RISARCIMENTO DANNI PER RESPONSABILITA' PROFESSIONALE	2015	144/2015	TRIBUNALE DI VIBO VALENTIA	IN CORSO	POSSIBILE	€ 1.000.000,00	FARO ASSICURAZIONI LCA
132	CIVILE	GRANDE FRANCESCO + 6 - EREDI BARBIERI FILIPPINA	RISARCIMENTO DANNI PER RESPONSABILITA' PROFESSIONALE	2015	202/2015	TRIBUNALE DI VIBO VALENTIA	IN CORSO	POSSIBILE	€ 2.442.743,00	COPERTURA ASSICURATIVA
133	LAVORO	TOSCANO VITTORIA	INDENNITA' COORDINAMENTO	2015	1275/2014	TRIBUNALE DI VIBO VALENTIA	IN CORSO	POSSIBILE	€ 21.400,71	
134	CIVILE	PIPERNO ROCCO VINCENZO E TOZZO KATIA GIORGIA	RISARCIMENTO DANNI PER RESPONSABILITA' PROFESSIONALE	2015	2042/2014	TRIBUNALE DI VIBO VALENTIA	IN CORSO	BASSO	€ 500.000,00	RIGETTATE RICHIESTE ISTRUTTORIE ATTORE
135	CIVILE	ARIGANELLO ROSA	PAGAMENTO INTERESSI MORATORI	2015	683/2015	TRIBUNALE DI VIBO VALENTIA	IN CORSO	BASSO	€ 23.419,18	GIURISPRUDENZA FAVOREVOLE
136	LAVORO	PASSANTE MARIA DOLORES	IMPUGNAZIONE REVOCA INCARICO	2015	1055/2014	TRIBUNALE DI VIBO VALENTIA	IN CORSO	POSSIBILE	€ 117.908,15	
137	LAVORO	EUTICCHIO GIUSEPPE	MANSIONI SUPERIORI	2015	525/2015	TRIBUNALE DI VIBO VALENTIA	IN CORSO	POSSIBILE	€ 133.007,18	
138	CIVILE	D'ANGELO MICHELE	RISARCIMENTO DANNI PER RESPONSABILITA' PROFESSIONALE	2015	942/2015	TRIBUNALE DI VIBO VALENTIA	IN CORSO	POSSIBILE	€ 121.163,50	COPERTURA ASSICURATIVA
139	CIVILE	BARBIERI RAFFAELE - FARMACIA	APPLICAZIONE SCONTISTISCA FARMACIE RURALI	2015	887/2015	CORTE D'APPELLO CATANZARO	IN CORSO	BASSO	€ 24.650,26	SENTENZA TRIBUNALE FAVOREVOLE
140	CIVILE	CILIBERTO TERESINA	RISARCIMENTO DANNI PER RESPONSABILITA' PROFESSIONALE	2015	1102/2015	TRIBUNALE DI VIBO VALENTIA	IN CORSO	POSSIBILE	€ 208.254,82	COPERTURA ASSICURATIVA
141	LAVORO	PRIMERANO ALESSANDRO + 17	PAGAMENTO INDENITA' INFORMATIZZAZIONE	2015	221/2015	TRIBUNALE DI VIBO VALENTIA	IN CORSO	BASSO	€ 254.016,00	SENTENZA TRIBUNALE FAVOREVOLE
142	LAVORO	TALESA ANTONIO	MANSIONI SUPERIORI	2015	1336/2015	TRIBUNALE DI VIBO VALENTIA	IN CORSO	POSSIBILE	€ 60.000,00	
143	LAVORO	SERVELLI DOMENICO	MANSIONI SUPERIORI	2015	640/2015	TRIBUNALE DI VIBO VALENTIA	IN CORSO	POSSIBILE	€ 47.311,92	
144	CIVILE	LAPONTE + SARDELLA EREDI LAPONTE M.	RISARCIMENTO DANNI PER RESPONSABILITA' PROFESSIONALE	2015	1514/2015	TRIBUNALE DI VIBO VALENTIA	IN CORSO	BASSO	€ 500.000,00	CTU FAVOREVOLE - COPERTURA ASSICURATIVA
145	CIVILE	ROCCO PASQUALE + LOBRIGLIO CONCETTA	RISARCIMENTO DANNI PER RESPONSABILITA' PROFESSIONALE	2015	1750/2015	TRIBUNALE DI VIBO VALENTIA	IN CORSO	ELEVATO	€ 194.186,50	CTU SFAVOREVOLE - FARO ASSICURAZIONI LCA- IMPORTO MINORE
146	CIVILE	PUGLIESE GIUSEPPE	RISARCIMENTO DANNI PER RESPONSABILITA' PROFESSIONALE	2015	1569/2014	TRIBUNALE DI VIBO VALENTIA	IN CORSO	POSSIBILE	€ 95.439,76	COPERTURA ASSICURATIVA

147	CIVILE	DEMASI NAZZARENO + ALTRI (EREDI DEMASI ANTONIA)	RISARCIMENTO DANNI PER RESPONSABILITA' PROFESSIONALE	2015	1865/2015	TRIBUNALE DI VIBO VALENTIA	IN CORSO	POSSIBILE	€ 1.000.000,00	COPERTURA ASSICURATIVA
148	CIVILE	RIGA ONOFRIO	OPPOSIZIONE ESECUZIONE	2015	1214/2016	TRIBUNALE DI VIBO VALENTIA	IN CORSO	POSSIBILE	€ 250.000,00	ASP RICORRENTE - SOMMA GIA' ASSEGNATA
149	CIVILE	PUGLIESE DOMENICO ANTONIO	PAGAMENTO INTERESSI MORATORI - D. I. N. 78/2015	2015	1097/2015	TRIBUNALE DI VIBO VALENTIA	IN CORSO	POSSIBILE	€ 4.753,93	ASP OPPONENTE
150	LAVORO	PEZZO PASQUALE	MANSIONI SUPERIORI	2015	731/2016	TRIBUNALE DI VIBO VALENTIA	IN CORSO	POSSIBILE	€ 20.000,00	SCHEDA CONTENZIOSO
151	CIVILE	BANCA IFIS	OPPOSIZIONE A D.I - PAGAMENTO FATTURE E INTERESSI	2015	240/2015	TRIBUNALE DI VIBO VALENTIA	IN CORSO	POSSIBILE	€ 982.390,87	SORTE CAPITALE PAGATA - ASP OPPONENTE
152	CIVILE	GANINO CATERINA	RISARCIMENTO DANNI PER RESPONSABILITA' PROFESSIONALE	2015	1089/2016	TRIBUNALE DI VIBO VALENTIA	IN CORSO	POSSIBILE	€ 2.387.799,00	COPERTURA ASSICURATIVA CONTESTATAA
153	CIVILE	S.A.DE.N.	PAGAMENTO FATTURE - D.I. N. 302/2016	2015	1557/2016	TRIBUNALE DI VIBO VALENTIA	IN CORSO	POSSIBILE	€ 303.398,52	ASP OPPONENTE
154	LAVORO	NAMIA GIUSEPPE	RIMBORSO SPESE LEGALI	2015	585/2015	TRIBUNALE DI VIBO VALENTIA	IN CORSO	BASSO	€ 11.414,91	
155	CIVILE	COMUNE DI TROPEA	RILASCIO IMMOBILE	2015	1498/2015	TRIBUNALE DI VIBO VALENTIA	IN CORSO	POSSIBILE	€ 1.000.000,00	ASP PARTE ATTRICE
156	CIVILE	LORENZO Francesco	RILASCIO IMMOBILE	2015	768/2015	TRIBUNALE DI VIBO VALENTIA	IN CORSO	POSSIBILE	€ 50.000,00	ASP PARTE ATTRICE
157	CIVILE	BANCA FARMAFACTORING	PAGAMENTO FATTURE	2015	25340/2015	TRIBUNALE MILANO	IN CORSO	POSSIBILE	€ 1.845.351,15	ASP OPPONENTE - SORTE CAPITALE PAGATA
158	CIVILE	BANCA FARMAFACTORING	PAGAMENTO FATTURE	2015	37635/2015	TRIBUNALE MILANO	IN CORSO	POSSIBILE	€ 1.374.542,64	ASP OPPONENTE - SORTE CAPITALE PAGATA
159	CIVILE	MAZZEO ROSA	RISARCIMENTO DANNI PER RESPONSABILITA' PROFESSIONALE	2016	2076/2016	TRIBUNALE DI VIBO VALENTIA	IN CORSO	POSSIBILE	€ 250.000,00	COPERTURA ASSICURATIVA
160	LAVORO	RAFFAELE MASSIMO ROCCO	PAGAMENTO REPERIBILITA'	2016	9599/2016	CORTE DI CASSAZIONE	IN CORSO	BASSO	€ 19.213,80	SENTENZA APPELLO FAVOREVOLE
161	CIVILE	BULONE ANGELO	RISARCIMENTO DANNI DA RANDAGISMO	2016	2521/15	GIUDICE DI PACE VIBO VALENTIA	IN CORSO	POSSIBILE	€ 3.748,88	COPERTURA ASSICURATIVA
162	LAVORO	SANTAMARIA VINCENZO	MANSIONI SUPERIORI	2016	1123/2015	TRIBUNALE DI VIBO VALENTIA	IN CORSO	POSSIBILE	€ 60.000,00	
163	LAVORO	D'ELIA LUCIA LETIZIA	PAGAMENTO CONTRIBUTI	2016	642/2015	TRIBUNALE DI VIBO VALENTIA	IN CORSO	POSSIBILE	€ 42.500,00	
164	LAVORO	FACCIOLO PAOLO	RIMBORSO SPESE SANITARIE	2016	381/2016	CORTE D'APPELLO CATANZARO	IN CORSO	BASSO	€ 2.367,81	SENTENZA TRIBUNALE FAVOREVOLE
165	CIVILE	FUSCA ANNA + PISTININZI NICOLA	RISARCIMENTO DANNI PER RESPONSABILITA' PROFESSIONALE	2016	443/2016	TRIBUNALE DI VIBO VALENTIA	IN CORSO	POSSIBILE	€ 25.000,00	COPERTURA ASSICURATIVA
166	LAVORO	USLENGHI LUIGIA + ALTRI	INDENNITÀ RISCHIO RADIOLOGICO	2016	200/2016	TRIBUNALE DI VIBO VALENTIA	IN CORSO	BASSO	€ 30.000,00	CTU FAVOREVOLE
167	CIVILE	SCANNADINARI MIRKO	RISARCIMENTO DANNI PER RESPONSABILITA' PROFESSIONALE	2016	612/2016	TRIBUNALE DI VIBO VALENTIA	IN CORSO	POSSIBILE	€ 50.000,00	COPERTURA ASSICURATIVA CON FRANCHIGIA
168	CIVILE	EREDI EVA RUSCIO	RISARCIMENTO DANNI PER RESPONSABILITA' PROFESSIONALE	2016	1337/2016	TRIBUNALE DI VIBO VALENTIA	IN CORSO	ELEVATO	€ 2.659.000,00	COPERTURA ASSICURATIVA
169	CIVILE	GANINO CATERINA	RISARCIMENTO DANNI PER RESPONSABILITA' PROFESSIONALE	2016	1089/2016	TRIBUNALE DI VIBO VALENTIA	IN CORSO	POSSIBILE	€ 2.387.799,00	COPERTURA ASSICURATIVA
170	LAVORO	TURANO FRANCESCA	INDENNITA' COORDINAMENTO	2016	361/2016	TRIBUNALE DI VIBO VALENTIA	IN CORSO	POSSIBILE	€ 20.000,00	
171	CIVILE	BANCA IFIS	PAGAMENTO FATTURE CEDUTE	2016	1273/2016	TRIBUNALE DI VIBO VALENTIA	IN CORSO	POSSIBILE	€ 255.281,07	SOLO SPESE LEGALI E INTERESSI
172	CIVILE	EREDI MONTELEONE FEDERICA	RISARCIMENTO DANNI PER RESPONSABILITA' PROFESSIONALE	2016	1200/2016	TRIBUNALE DI VIBO VALENTIA	IN CORSO	ELEVATO	€ 1.800.000,00	COPERTURA ASSICURATIVA
173	LAVORO	SORIANO GIOVANNI	TRASFORMAZIONE CONTRATTO DI LAVORO	2016	1712/2015	TRIBUNALE DI VIBO VALENTIA	IN CORSO	BASSO	€ 30.000,00	
174	LAVORO	RUSSO DOMENICO	MANSIONI SUPERIORI	2016	2399/2015	TRIBUNALE DI VIBO VALENTIA	IN CORSO	POSSIBILE	€ 23.670,14	
175	CIVILE	STUDIO RADIOLOGICO HIPPONION	PAGAMENTO PRESTAZIONI SANITARIE	2016	575/2016	CORTE D'APPELLO CATANZARO	IN CORSO	BASSO	€ 275.518,37	SENTENZA TRIBUNALE FAVOREVOLE
176	LAVORO	D'AMBROSIO PIETRO	RECUPERO QUOTE PASSIVE MMG	2016	2426/2015	TRIBUNALE DI VIBO VALENTIA	IN CORSO	POSSIBILE	€ 9.500,00	
177	LAVORO	MATINA NICOLA	ORARIO DI SERVIZIO	2016	2429/2015	TRIBUNALE DI VIBO VALENTIA	IN CORSO	BASSO	€ 10.000,00	
178	LAVORO	TETI MARIA COSTANZA + 13	RETRIBUZIONE INDIVIDUALE DI ANZIANITÀ	2016	2579/2015	TRIBUNALE DI VIBO VALENTIA	IN CORSO	POSSIBILE	€ 576.810,00	
179	CIVILE	PUGLIESE GIUSEPPE	RISARCIMENTO DANNI PER RESPONSABILITA' PROFESSIONALE	2016	3056/2016	TRIBUNALE DI CATANZARO	IN CORSO	POSSIBILE	€ 490.458,80	PER IMPORTO MINORE - SOLO PER IL 50%
180	CIVILE	CAMPENNÌ DEBORA	RISARCIMENTO DANNI DA RANDAGISMO	2016	2288/2015	TRIBUNALE DI VIBO VALENTIA	IN CORSO	POSSIBILE	€ 20.000,00	COPERTURA ASSICURATIVA
181	CIVILE	PAONESSA LOREDANA	RISARCIMENTO DANNI PER RESPONSABILITA' PROFESSIONALE	2016	1500/2016	TRIBUNALE DI VIBO VALENTIA	IN CORSO	POSSIBILE	€ 26.000,00	COPERTURA ASSICURATIVA CON FRANCHIGIA
182	CIVILE	DI TOCCO GAETANO	RISARCIMENTO DANNI DA RANDAGISMO	2016	2792/2016	GIUDICE DI PACE DI VIBO VALENTIA	IN CORSO	POSSIBILE	€ 4.699,00	COPERTURA ASSICURATIVA CON FRANCHIGIA
183	CIVILE	TELEOS	INDEBITO ARRICCHIMENTO	2016	1721/2016	TRIBUNALE DI VIBO VALENTIA	IN CORSO	BASSO	€ 300.000,00	RIGETTATE RICHIESTE ISTRUTTORIE ATTORE
184	CIVILE	TASSONE RITA	RISARCIMENTO DANNI PER RESPONSABILITA' PROFESSIONALE	2016	4450/2016	TRIBUNALE DI CATANZARO	IN CORSO	POSSIBILE	€ 60.000,00	IMPORTO MINORE
185	CIVILE	MATEJKO KATARZYNA	RISARCIMENTO DANNI PER RESPONSABILITA' PROFESSIONALE	2016	1658/2016	TRIBUNALE DI VIBO VALENTIA	IN CORSO	POSSIBILE	€ 182.443,00	COPERTURA ASSICURATIVA

186	CIVILE	DIMASI FRANCESCO, MARTURANO ELVIRA + ALTRI	RISARCIMENTO DANNI PER RESPONSABILITA' PROFESSIONALE	2016	1771/2016	TRIBUNALE DI VIBO VALENTIA	IN CORSO	POSSIBILE	€ 1.100.000,00	COPERTURA ASSICURATIVA CON FRANCHIGIA
187	LAVORO	GRADIA GIUSEPPE	RISARCIMENTO DANNI - MOBBING	2016	1770/2016	TRIBUNALE DI VIBO VALENTIA	IN CORSO	BASSO	€ 152.825,00	
188	LAVORO	BARBARA FORTUNATO ANTONIO	RISARCIMENTO DANNI EX ART. 2087 C.C.	2016	1322/2016	TRIBUNALE DI VIBO VALENTIA	IN CORSO	POSSIBILE	€ 1.000.000,00	COPERTURA ASSICURATIVA CONTESTATA
189	CIVILE	SURACI FRANCESCO	PAGAMENTO PRESTAZIONI PROFESSIONALI RUP	2016	214/2016	CORTE D'APPELLO CATANZARO	IN CORSO	BASSO	€ 289.998,06	SENTENZA TRIBUNALE FAVOREVOLE
190	CIVILE	SLM & PARTNERS	PAGAMENTO PARCELLA OPPOSIZIONE A PREFETTO	2016	1225/2016	TRIBUNALE DI VIBO VALENTIA	IN CORSO	POSSIBILE	€ 20.000,00	ASP OPPONENTE
191	CIVILE	PISANI FRANCA E ZAFFINO LEONARDO	RISARCIMENTO DANNI PER RESPONSABILITA' PROFESSIONALE	2016	913/2019	CORTE D'APPELLO CATANZARO	IN CORSO	ELEVATO	€ 250.000,00	SENTENZA SFAVOREVOLE - FARO ASSICURAZIONI LCA - APPELLATA
192	CIVILE	KOSMOS HOSPITAL S.R.L.	PAGAMENTO FORNITURA	2017	1341/2016	TRIBUNALE DI VIBO VALENTIA	IN CORSO	BASSO	€ 42.163,20	RIGETTATE RICHIESTE ISTRUTTORIE ATTORE
193	CIVILE	SORRENTINO ANTONIO - NONNO FEDERICA MONTELEONE	RISARCIMENTO DANNI PER RESPONSABILITA' PROFESSIONALE	2017	396/2017	TRIBUNALE DI VIBO VALENTIA	IN CORSO	ELEVATO	€ 132.001,00	COPERTURA ASSICURATIVA
194	CIVILE	CORONA STELLA + 3	RISARCIMENTO DANNI PER RESPONSABILITA' PROFESSIONALE	2017	476/2017	CORTE D'APPELLO CATANZARO	IN CORSO	BASSO	€ 1.457.776,31	SENTENZA TRIBUNALE FAVOREVOLE - COPERTURA ASSICURATIVA
195	CIVILE	FRESCA RAFFAELE	RISARCIMENTO DANNI PER RESPONSABILITA' PROFESSIONALE	2017	741/2017	TRIBUNALE DI VIBO VALENTIA	IN CORSO	POSSIBILE	€ 1.080.000,00	COPERTURA ASSICURATIVA
196	CIVILE	PETRACCA ANTONIO -CAMPISI MARIA ROSARIA	RISARCIMENTO DANNI PER RESPONSABILITA' PROFESSIONALE	2017	646/2017	TRIBUNALE DI VIBO VALENTIA	IN CORSO	POSSIBILE	€ 706.235,00	COPERTURA ASSICURATIVA CON FRANCHIGIA
197	CIVILE	MALTA MARIA CATERINA	RISARCIMENTO DANNI EX ART. 2043 C.C.	2017	1572/2017	GIUDICE DI PACE DI VIBO VALENTIA	IN CORSO	PROBABILE	€ 1.840,00	COPERTURA ASSICURATIVA CON FRANCHIGIA
198	CIVILE	CUPAIOLO VALERIA	RISARCIMENTO DANNI PER RESPONSABILITA' PROFESSIONALE	2017	848/2017	TRIBUNALE DI VIBO VALENTIA	IN CORSO	POSSIBILE	€ 52.000,00	COPERTURA ASSICURATIVA CON FRANCHIGIA
199	CIVILE	FEDELE MICHELA	RISARCIMENTO DANNI DA RANDAGISMO	2017	2595/2017	GIUDICE DI PACE DI VIBO VALENTIA	IN CORSO	POSSIBILE	€ 3.140,20	COPERTURA ASSICURATIVA CON FRANCHIGIA
200	CIVILE	GUARNA MARIO	RISARCIMENTO DANNI PER RESPONSABILITA' PROFESSIONALE	2017	618/2017	TRIBUNALE DI VIBO VALENTIA	IN CORSO	PROBABILE	€ 1.074.899,98	FARO ASSICURAZIONI LCA
201	CIVILE	MISASI ALESSIO MARIO + 5 EREDI DI CORTESE SANTINA	RISARCIMENTO DANNI PER RESPONSABILITA' PROFESSIONALE	2017	1590/2017	TRIBUNALE DI VIBO VALENTIA	IN CORSO	POSSIBILE	€ 2.540.000,00	COPERTURA ASSICURATIVA
202	CIVILE	SIMONETTI ANTONIO VINCENZO	OPPOSIZIONE ALL'ESECUZIONE	2017	1617/2017	TRIBUNALE DI VIBO VALENTIA	IN CORSO	BASSO	€ 53.077,99	SOMME ISCRITTE A RUOLO
203	CIVILE	ANDRIZZI LUIGI + 2 EREDI DI MANGIALAVORI LIBERATA CATERINA	RISARCIMENTO DANNI PER RESPONSABILITA' PROFESSIONALE	2017	1110/2017	TRIBUNALE DI VIBO VALENTIA	IN CORSO	POSSIBILE	€ 400.000,00	COPERTURA ASSICURATIVA
204	CIVILE	CAPOMOLLA MARIA	RISARCIMENTO DANNI EX ART. 2043 C.C.	2017	2423/2017	GIUDICE DI PACE DI VIBO VALENTIA	IN CORSO	POSSIBILE	€ 4.780,78	COPERTURA ASSICURATIVA CON FRANCHIGIA
205	CIVILE	LA BADESSA PASQUALE	PAGAMENTO INTERESSI MORATORI	2017	1158/2017	TRIBUNALE DI VIBO VALENTIA	IN CORSO	BASSO	€ 34.186,89	NOTIFICA FUORI TERMINE
206	CIVILE	MELIDONI FRANCESCO	RISARCIMENTO DANNI EX ART. 2043 C.C.	2017	700/2018	GIUDICE DI PACE VIBO VALENTIA	IN CORSO	POSSIBILE	€ 5.000,00	COPERTURA ASSICURATIVA CON FRANCHIGIA
207	LAVORO	IANNELLO NICOLA	MANSIONI SUPERIORI	2017	1924/2016	TRIBUNALE DI VIBO VALENTIA	IN CORSO	PROBABILE	€ 3.479,72	
208	LAVORO	CALABRESE DOMENICA	MANSIONI SUPERIORI	2017	873/2016	TRIBUNALE DI VIBO VALENTIA	IN CORSO	POSSIBILE	€ 28.853,55	
209	CIVILE	BULZOMI' ANTONIO	PAGAMENTO COMPENSI PROFESSIONALI	2017	99/2017	TRIBUNALE DI VIBO VALENTIA	IN CORSO	POSSIBILE	€ 45.064,55	ASP OPPONENTE
210	LAVORO	VALENTE FRANCESCO	MANSIONI SUPERIORI	2017	404/2016	TRIBUNALE DI VIBO VALENTIA	IN CORSO	POSSIBILE	€ 10.000,00	
211	LAVORO	MICELI MICHELE	RETRIBUZIONE POSIZIONE VARIABILE	2017	343/2017	TRIBUNALE DI VIBO VALENTIA	IN CORSO	POSSIBILE	€ 12.500,00	
212	LAVORO	PIETROPAOLO FRANCESCO	RETRIBUZIONE POSIZIONE VARIABILE	2017	344/2017	TRIBUNALE DI VIBO VALENTIA	IN CORSO	POSSIBILE	€ 12.500,00	
213	LAVORO	MOSCHELLA ANTONINO	CAUSA DI SERVIZIO	2017	1390/2016	TRIBUNALE DI VIBO VALENTIA	IN CORSO	POSSIBILE	€ 10.000,00	
214	LAVORO	PICCOLO MARIANNA	MANSIONI SUPERIORI	2017	943/2017	TRIBUNALE DI VIBO VALENTIA	IN CORSO	POSSIBILE	€ 22.311,84	PER IMPORTO MINORE
215	LAVORO	MAZZARA SALVATORE	MANSIONI SUPERIORI	2017	123/2017	TRIBUNALE DI VIBO VALENTIA	IN CORSO	POSSIBILE	€ 42.322,93	PER IMPORTO MINORE
216	LAVORO	POLICARO FRANCESCO E BROSIO CARLO	CONVERSIONE RAPPORTO LAVORO	2017	2588/2016	TRIBUNALE DI VIBO VALENTIA	IN CORSO	POSSIBILE	€ 30.000,00	
217	LAVORO	PITROLO SERGIO	PAGAMENTO DIFFERENZE CONTRIBUTIVE	2017	2657/2016	TRIBUNALE DI VIBO VALENTIA	IN CORSO	POSSIBILE	€ 507.955,59	PER IMPORTO MINORE
218	LAVORO	MASSARA FRANCESCO	ANNULLAMENTO INCARICO I DIRETTORE DIPARTIMENTO PREVENZIONE	2017	1057/2017	CORTE D'APPELLO CATANZARO	IN CORSO	ASSENTE	€ -	SENTENZA APPELLO FAVOREVOLE
219	LAVORO	CUGLIARI FILIPPO	RETRIBUZIONE POSIZIONE VARIABILE	2017	341/2017	TRIBUNALE DI VIBO VALENTIA	IN CORSO	POSSIBILE	€ 12.500,00	
220	LAVORO	CENTORRINO ANGELO	MANSIONI SUPERIORI	2017	996/2017	TRIBUNALE DI VIBO VALENTIA	IN CORSO	POSSIBILE	€ 25.200,76	
221	LAVORO	NAPOLI NICODEMO	PAGAMENTO DIFFERENZE CONTRIBUTIVE	2017	3216/2016	TRIBUNALE DI VIBO VALENTIA	IN CORSO	POSSIBILE	€ 21.048,56	PER IMPORTO MINORE
222	LAVORO	GABRIELE GAETANO	MANSIONI SUPERIORI	2017	1756/2017	TRIBUNALE DI VIBO VALENTIA	IN CORSO	BASSO	€ 20.000,00	
223	LAVORO	SANTORO CATERINA	RISARCIMENTO DANNI - DECADENZA INCARICO C.A.	2017	2340/2017	TRIBUNALE DI VIBO VALENTIA	IN CORSO	PROBABILE	€ 52.000,00	PER IMPORTO MINORE

224	LAVORO	PIRRELLI LUCIA CATERINA	CONVERSIONE RAPPORTO LAVORO	2017	2025/2018	TRIBUNALE DI VIBO VALENTIA	IN CORSO	BASSO	€	20.000,00	GIURISPRUDENZA FAVOREVOLE
225	LAVORO	CIACIÒ NATASCIA	CONVERSIONE RAPPORTO LAVORO	2017	2017/2018	TRIBUNALE DI VIBO VALENTIA	IN CORSO	BASSO	€	20.000,00	SENTENZA TRIBUNALE FAVOREVOLE
226	LAVORO	PAGANO ASSUNTA MARIA	RICORSO ATP	2017	608/2018	TRIBUNALE DI VIBO VALENTIA	IN CORSO	BASSO	€	-	IRRILEVANTE PER BILANCIO
227	LAVORO	FRANCOLINO ASSUNTINA	RICORSO ATP	2017	560/2018	TRIBUNALE DI VIBO VALENTIA	IN CORSO	BASSO	€	-	IRRILEVANTE PER BILANCIO
228	CIVILE	DI MASI FRANCESCO (MINORE ANGELO)	RISARCIMENTO DANNI PER RESPONSABILITA' PROFESSIONALE	2017	1771/2016	TRIBUNALE DI VIBO VALENTIA	IN CORSO	POSSIBILE	€	1.100.000,00	COPERTURA ASSICURATIVA CON FRANCHIGIA
229	CIVILE	VAVALÀ GIUSEPPE DOMENICO + 4	RISARCIMENTO DANNI PER RESPONSABILITA' PROFESSIONALE	2017	4838/2014	TRIBUNALE DI CATANZARO	IN CORSO	POSSIBILE	€	100.000,00	COPERTURA ASSICURATIVA CON FRANCHIGIA
230	CIVILE	CERAVOLO GIUSEPPE	RISARCIMENTO DANNI DA RANDAGISMO	2017	59/2018	GIUDICE DI PACE DI VIBO VALENTIA	IN CORSO	POSSIBILE	€	5.000,00	COPERTURA ASSICURATIVA CON FRANCHIGIA
231	CIVILE	MAZZEO ANTONINO E MANNO CRISTINA	RISARCIMENTO DANNI PER RESPONSABILITA' PROFESSIONALE	2017	370/2017	TRIBUNALE DI VIBO VALENTIA	IN CORSO	POSSIBILE	€	200.000,00	COPERTURA ASSICURATIVA
232	CIVILE	EBEN EZER SRL	PAGAMENTO RICOVERI - OPPOSIZIONE AL D.I. N. 588/2017	2017	2017/2017	TRIBUNALE DI VIBO VALENTIA	IN CORSO	BASSO	€	71.052,70	ASP OPPONENTE
233	CIVILE	SCHIAVELLO FIORAVANTE	RISARCIMENTO DANNI DA RANDAGISMO	2017	1208/2017	TRIBUNALE DI VIBO VALENTIA	IN CORSO	POSSIBILE	€	12.200,00	
234	LAVORO	PUPO GIUSEPPANTONIO	RISARCIMENTO DANNI DA PERDITA DI CHANCES	2017	1879/2017	TRIBUNALE DI VIBO VALENTIA	IN CORSO	POSSIBILE	€	320.000,00	
235	CIVILE	VITIELLO FAUSTO	PAGAMENTO COMPENSI PROFESSIONALI RUP	2017	1154/2017	TRIBUNALE DI VIBO VALENTIA	IN CORSO	POSSIBILE	€	153.336,66	ASP OPPONENTE
236	LAVORO	MASSARA FRANCESCO	MANSIONI SUPERIORI	2017	2216/2017	TRIBUNALE DI VIBO VALENTIA	IN CORSO	POSSIBILE	€	86.746,54	
237	LAVORO	LA TESSA DOMENICO	RETRIBUZIONE POSIZIONE VARIABILE	2017	828/2017	TRIBUNALE DI VIBO VALENTIA	IN CORSO	POSSIBILE	€	9.056,58	
238	LAVORO	LARIA FILIPPO	RETRIBUZIONE POSIZIONE VARIABILE	2017	827/2017	TRIBUNALE DI VIBO VALENTIA	IN CORSO	POSSIBILE	€	15.639,00	
239	CIVILE	FORTUNA MARIA + 3 (EREDI DI FORTUNA FRANCESCO	RISARCIMENTO DANNI PER RESPONSABILITA' PROFESSIONALE	2017	410/2017	TRIBUNALE DI VIBO VALENTIA	IN CORSO	POSSIBILE	€	800.000,00	COPERTURA ASSICURATIVA CON FRANCHIGIA
240	CIVILE	SIARC	PAGAMENTO FATTURE - OPPOSIZIONE A D. I. N. 463/2017	2017	3451/2017	TRIBUNALE DI CATANZARO	IN CORSO	ELEVATO	€	70.336,27	ASP OPPONENTE - SENTENZA TRIBUNALE FAVOREVOLE
241	CIVILE	MAZZEO ANTONINO E MANNO CRISTINA	RISARCIMENTO DANNI PER RESPONSABILITA' PROFESSIONALE	2017	370/2017	TRIBUNALE DI VIBO VALENTIA	IN CORSO	POSSIBILE	€	200.000,00	COPERTURA ASSICURATIVA CON FRANCHIGIA
242	CIVILE	DI RENZO IOLANDA + 2 (EREDI MAZZONI MARIO)	RISARCIMENTO DANNI PER RESPONSABILITA' PROFESSIONALE	2017	1582/2017	TRIBUNALE DI VIBO VALENTIA	IN CORSO	POSSIBILE	€	670.000,00	COPERTURA ASSICURATIVA CON FRANCHIGIA
243	PENALE	EREDI PRESTIA MASSIMO	RISARCIMENTO DANNI PER RESPONSABILITA' PROFESSIONALE	2017	1867/2016	TRIBUNALE DI VIBO VALENTIA	IN CORSO	POSSIBILE	€	850.000,00	COPERTURA ASSICURATIVA - CITAZIONE RESPONSABILE CIVILE
244	CIVILE	VIGI 2 ASPR SRL	AVVERSO ANNULLAMENTO LODO ARBITRALE	2017	23154/2017	CORTE DI CASSAZIONE	IN CORSO	BASSO	€	300.000,00	SENTENZA APPELLO FAVOREVOLE
245	CIVILE	CONIGLIO VINCENZO	RISARCIMENTO DANNI DA RANDAGISMO	2017	1768/2017	GIUDICE DI PACE VIBO VALENTIA	IN CORSO	BASSO	€	4.822,78	GIURISPRUDENZA FAVOREVOLE
246	CIVILE	LO GATTO ROSINA	RISARCIMENTO DANNI PER RESPONSABILITA' PROFESSIONALE	2017	1271/2017	TRIBUNALE DI VIBO VALENTIA	IN CORSO	POSSIBILE	€	20.000,00	COPERTURA ASSICURATIVA CON FRANCHIGIA
247	CIVILE	CONDOLEO ROCCO	PAGAMENTO INTERESSI MORATORI	2017	1517/2017	GIUDICE DI PACE VIBO VALENTIA	IN CORSO	BASSO	€	3.496,31	GIURISPRUDENZA FAVOREVOLE
248	CIVILE	LABATE FORTUNATO	RISARCIMENTO DANNI PER RESPONSABILITA' PROFESSIONALE	2017	11758/2017	CORTE DI CASSAZIONE	IN CORSO	BASSO	€	1.000.000,00	SENTENZA APPELLO FAVOREVOLE - COPERTURA ASSICURATIVA
249	LAVORO	GABRIELE GAETANO	MANSIONI SUPERIORI	2017	4423/2015	CORTE DI CASSAZIONE	IN CORSO	BASSO	€	20.000,00	SENTENZA APPELLO FAVOREVOLE
250	CIVILE	DI BELLONIA FRANCESCO	RISARCIMENTO DANNI DA RANDAGISMO	2018	1612/2018	GIUDICE DI PACE DI VIBO VALENTIA	IN CORSO	POSSIBILE	€	2.897,04	COPERTURA ASSICURATIVA CON FRANCHIGIA
251	LAVORO	SCHIAVELLO FIORAVANTE E MANASIA ALESSANDRA	MANSIONI SUPERIORI	2018	14076/2018	CORTE DI CASSAZIONE	IN CORSO	BASSO	€	120.000,00	SENTENZA APPELLO FAVOREVOLE
252	LAVORO	PALAIA FRANCESCO PAOLO	INQUADRAMENTO CONTRATTUALE	2018		CORTE DI CASSAZIONE	IN CORSO	BASSO	€	-	SENTENZA APPELLO FAVOREVOLE
253	CIVILE	STILO FRANCESCO	RISARCIMENTO DANNI PER RESPONSABILITA' PROFESSIONALE	2018	11/2018	TRIBUNALE DI VIBO VALENTIA	IN CORSO	POSSIBILE	€	800.000,00	COPERTURA ASSICURATIVA CON FRANCHIGIA
254	CIVILE	CARÈ ANTONIO	RISARCIMENTO DANNI PER RESPONSABILITA' PROFESSIONALE	2018	139/2018	TRIBUNALE DI VIBO VALENTIA	IN CORSO	BASSO	€	500.000,00	RELAZIONE AVVOCATO ESTERNO
255	CIVILE	BUCCARELLI LIBERO ANTONIO	RISARCIMENTO DANNI EX ART. 2043 C.C.	2018	34/2018	TRIBUNALE DI VIBO VALENTIA	IN CORSO	POSSIBILE	€	70.000,00	
256	CIVILE	LA TORRE ROSA + 5 EREDI DI RIZZO OLIMPIA	RISARCIMENTO DANNI PER RESPONSABILITA' PROFESSIONALE	2018	716/2018	TRIBUNALE DI VIBO VALENTIA	IN CORSO	POSSIBILE	€	1.246.542,00	FARO ASSICURAZIONI LCA
257	CIVILE	BARBIERI RAFFAELE (FARMACIA)	PAGAMENTO INTERESSI MORATORI	2018	887/2015	CORTE D'APPELLO CATANZARO	IN CORSO	BASSO	€	24.650,00	GIURISPRUDENZA FAVOREVOLE
258	CIVILE	D'AMBROSIO MARIA + 2 EREDI DI D'AMBROSIO NICOLA	RICORSO EX ART 696 BIS CPC - COLPA PROFESSIONALE	2018	249/2018	TRIBUNALE DI VIBO VALENTIA	IN CORSO	POSSIBILE	€	-	CONSULENZA TECNICA PREVENTIVA - COPERTURA ASSICURATIVA CON FRANCHIGIA
259	CIVILE	LABORATORIO ANALISI CHIMICO CLINICHE DEL DOTT. ROBERTO NISTICÒ	PAGAMENTO PRESTAZIONI SANITARIE	2018	3673/2017	TRIBUNALE DI CATANZARO	IN CORSO	BASSO	€	96.508,00	GIURISPRUDENZA FAVOREVOLE

260	CIVILE	PETROLO FRANCESCO	RISARCIMENTO DANNI PER RESPONSABILITA' PROFESSIONALE	2018	1873/2017	CORTE D'APPELLO DI CATANZARO	IN CORSO	BASSO	€	30.000,00	
261	CIVILE	FACENTE CATERINA	RISARCIMENTO DANNI PER RESPONSABILITA' PROFESSIONALE	2018	1824/2017	TRIBUNALE DI VIBO VALENTIA	IN CORSO	POSSIBILE	€	37.276,00	COPERTURA ASSICURATIVA CON FRANCHIGIA
262	CIVILE	ARIGANELLO ROSA (FARMACIA)	PAGAMENTO INTERESSI MORATORI EX D.LGS.N. 231/2002	2018	693/2015	TRIBUNALE DI VIBO VALENTIA	IN CORSO	BASSO	€	18.992,00	
263	CIVILE	MOBRICI CATERINA	RISARCIMENTO DANNI PER RESPONSABILITA' PROFESSIONALE	2018	397/2018	TRIBUNALE DI VIBO VALENTIA	IN CORSO	POSSIBILE	€	13.853,00	COPERTURA ASSICURATIVA CON FRANCHIGIA
264	CIVILE	TRIPODI GEMMA	RISARCIMENTO DANNI DA RANDAGISMO	2018	533/2018	TRIBUNALE DI VIBO VALENTIA	IN CORSO	BASSO	€	142.780,00	COPERTURA ASSICURATIVA CON FRANCHIGIA
265	CIVILE	DI BELLONIA FRANCESCO	RISARCIMENTO DANNI DA RANDAGISMO	2018	1612/2018	GIUDICE DI PACE VIBO VALENTIA	IN CORSO	BASSO	€	2.897,00	COPERTURA ASSICURATIVA CON FRANCHIGIA
266	CIVILE	LA MULTIMED SRL	PAGAMENTO PRESTAZIONI SANITARIE	2018	4887/2017	TRIBUNALE DI CATANZARO	IN CORSO	BASSO	€	94.717,96	GIURISPRUDENZA FAVOREVOLE
267	CIVILE	MERCURI FRANCESCO	RISARCIMENTO DANNI PER RESPONSABILITA' PROFESSIONALE	2018	827/2018	TRIBUNALE DI VIBO VALENTIA	IN CORSO	POSSIBILE	€	841.147,35	COPERTURA ASSICURATIVA CON FRANCHIGIA
268	CIVILE	DI COSTA FRANCESCO	RISARCIMENTO DANNI PER RESPONSABILITA' PROFESSIONALE	2018	657/2018	TRIBUNALE DI VIBO VALENTIA	IN CORSO	POSSIBILE	€	23.749,60	COPERTURA ASSICURATIVA CON FRANCHIGIA
269	CIVILE	GENTILE MICHELE	RISARCIMENTO DANNI PER RESPONSABILITA' PROFESSIONALE	2018	482/2015	CORTE D'APPELLO CATANZARO	IN CORSO	BASSO	€	30.000,00	SENTENZA TRIBUNALE FAVOREVOLE - COPERTURA ASSICURATIVA
270	CIVILE	D'ELIA LUCIA LETIZIA	RISARCIMENTO DANNI - AUMENTO BUDGET	2018	13/13/2018	TRIBUNALE DI VIBO VALENTIA	IN CORSO	BASSO	€	66.963,00	
271	CIVILE	VITIELLO FAUSTO	PAGAMENTO COMPENSI PROFESSIONALI RUP	2018	1036/2018	TRIBUNALE DI VIBO VALENTIA	IN CORSO	POSSIBILE	€	45.464,00	
272	CIVILE	MARIANI LUISA LIVIA	PAGAMENTO INTERESSI LEGALI	2018	1570/2018	TRIBUNALE DI VIBO VALENTIA	IN CORSO	BASSO	€	5.200,00	IMPORTO CALCOLATO €. 300
273	CIVILE	LO SCALZO GIROLAMO	RICORSO EX ART 696 BIS CPC - COLPA PROFESSIONALE	2018	1019/2018	TRIBUNALE DI VIBO VALENTIA	IN CORSO	POSSIBILE	€	-	CONSULENZA TECNICA PREVENTIVA - FARO ASSICURAZIONI LCA
274	CIVILE	TASSONE DAMIANO SALVATORE	RICORSO EX ART 696 BIS CPC - COLPA PROFESSIONALE	2018	389/2018	TRIBUNALE DI VIBO VALENTIA	IN CORSO	POSSIBILE	€	26.000,00	CONSULENZA TECNICA PREVENTIVA - COPERTURA ASSICURATIVA CON FRANCHIGIA
275	CIVILE	FUDULI FRANCESCA MARIA GIULIA	RISARCIMENTO DANNI DA RANDAGISMO	2018	3267/2018	GIUDICE DI PACE VIBO VALENTIA	IN CORSO	BASSO	€	5.000,00	COPERTURA ASSICURATIVA CON FRANCHIGIA
276	CIVILE	DE LUCA ANNA MARIA - EREDI VOZZA FEDERICO	RICORSO EX ART 696 BIS CPC - COLPA PROFESSIONALE	2018	1324/2018	TRIBUNALE DI VIBO VALENTIA	IN CORSO	PROBABILE	€	-	CONSULENZA TECNICA PREVENTIVA SFAVOREVOLE - FARO ASSICURAZIONI LCA
277	CIVILE	CONDINA GIUSEPPE	ESENZIONE TICKET	2018	135/2019	GIUDICE DI PACE VIBO VALENTIA	IN CORSO	BASSO	€	200,00	
278	CIVILE	LO BRIGLIO VALERIA	RICORSO EX ART 696 BIS CPC - COLPA PROFESSIONALE	2018	1401/2018	TRIBUNALE DI VIBO VALENTIA	IN CORSO	POSSIBILE	€	-	CONSULENZA TECNICA PREVENTIVA - COPERTURA ASSICURATIVA CON FRANCHIGIA
279	CIVILE	IELO ANNA MARIA -FARMACIA	PAGAMENTO INTERESSI LEGALI	2018	1793/2018	TRIBUNALE DI VIBO VALENTIA	IN CORSO	BASSO	€	5.200,00	IMPORTO CALCOLATO €. 300
280	CIVILE	RUSSO DOMENICO	RISARCIMENTO DANNI RCA	2018	n.d.	GIUDICE DI PACE DI VIBO VALENTIA	IN CORSO	ASSENTE	€	3.646,00	COPERTURA ASSICURATIVA RCA
281	CIVILE	LABORATORIO NUSDEO SRL	PAGAMENTO PRESTAZIONI SANITARIE	2018	1699/2018	TRIBUNALE DI VIBO VALENTIA	IN CORSO	POSSIBILE	€	203.672,00	
282	CIVILE	TACCONE DR. VINCENZO	PAGAMENTO INTERESSI LEGALI	2018	1793/2018	TRIBUNALE DI VIBO VALENTIA	IN CORSO	POSSIBILE	€	5.200,00	IMPORTO CALCOLATO €. 200
283	CIVILE	DE RISO CATERINA - EREDI CAPIALBI	RESTITUZIONE TERRENO	2018	1442/2018	TRIBUNALE DI VIBO VALENTIA	IN CORSO	POSSIBILE	€	-	DA DEFINIRE CON PROVVEDIMENTO EX ART. 42 BIS
284	LAVORO	BARONE GIUSEPPE MARIA SALVATORE	CAUSA DI SERVIZIO	2018	1562/2017	TRIBUNALE DI VIBO VALENTIA	IN CORSO	BASSO	€	10.000,00	SENTENZA TRIBUNALE FAVOREVOLE
285	LAVORO	AVERSANO ANTONIO	MANSIONI SUPERIORI	2018	1892/2017	TRIBUNALE DI VIBO VALENTIA	IN CORSO	POSSIBILE	€	12.000,00	
286	LAVORO	FIORILLO ANTONINO	FERIE NON GODUTE	2018	1692/2017	TRIBUNALE DI VIBO VALENTIA	IN CORSO	ELEVATO	€	2.804,19	SENTENZA TRIBUNALE SFAVOREVOLE
287	LAVORO	DERITO EUGENIA	RISARCIMENTO DANNI MANCATO RIPOSO COMPENSATIVO	2018	2435/2017	TRIBUNALE DI VIBO VALENTIA	IN CORSO	POSSIBILE	€	5.000,00	
288	LAVORO	TROPEANO DOMENICO	RISARCIMENTO DANNI MANCATO RIPOSO COMPENSATIVO	2018	2523/2017	TRIBUNALE DI VIBO VALENTIA	IN CORSO	POSSIBILE	€	5.000,00	
289	LAVORO	RUFFA GREGORIO	RISARCIMENTO DANNI MANCATO RIPOSO COMPENSATIVO	2018	2525/2017	TRIBUNALE DI VIBO VALENTIA	IN CORSO	POSSIBILE	€	5.000,00	
290	LAVORO	VITIELLO ING. FAUSTO	RIMBORSO SPESE LEGALI	2018	1423/2017	CORTE D'APPELLO CATANZARO	IN CORSO	ASSENTE	€	106.531,71	SENTENZA APPELLO FAVOREVOLE
291	LAVORO	CUTELLÈ MICHELE	RISARCIMENTO DANNI MANCATO RIPOSO COMPENSATIVO	2018	2459/2017	TRIBUNALE DI VIBO VALENTIA	IN CORSO	POSSIBILE	€	5.000,00	
292	LAVORO	ZAPPIA BIAGIO	RISARCIMENTO DANNI MANCATO RIPOSO COMPENSATIVO	2018	2469/2017	TRIBUNALE DI VIBO VALENTIA	IN CORSO	POSSIBILE	€	5.000,00	
293	LAVORO	FRANCICA GIUSEPPE	RISARCIMENTO DANNI MANCATO RIPOSO COMPENSATIVO	2018	2460/2017	TRIBUNALE DI VIBO VALENTIA	IN CORSO	POSSIBILE	€	5.000,00	

294	LAVORO	MAZZARA SALVATORE	RISARCIMENTO DANNI MANCATO RIPOSO COMPENSATIVO	2018	2468/2017	TRIBUNALE DI VIBO VALENTIA	IN CORSO	POSSIBILE	€	5.000,00	
295	LAVORO	MINGOIA ROSARIA SALVATRICE	INDENNITA' DI COORDINAMENTO	2018	2056/2017	TRIBUNALE DI VIBO VALENTIA	IN CORSO	PROBABILE	€	20.747,76	NON COSTITUITI
296	LAVORO	ROCCA LUIGI	RISARCIMENTO DANNI DA PERDITA DI CHANCES	2018	1054/2018	TRIBUNALE DI VIBO VALENTIA	IN CORSO	BASSO	€	250.000,00	
297	LAVORO	RUFFA ROSA	PAGAMENTO PRESTAZIONI SANITARIE	2018	615/2018	TRIBUNALE DI VIBO VALENTIA	IN CORSO	POSSIBILE	€	7.500,00	
298	LAVORO	GALEANO DOMINGO	MANSIONI SUPERIORI	2018	1984/2017	TRIBUNALE DI VIBO VALENTIA	IN CORSO	POSSIBILE	€	20.000,00	
299	LAVORO	FALVO MARIA	TRASFORMAZIONE RAPPORTO DI LAVORO	2018	207/2018	TRIBUNALE DI VIBO VALENTIA	IN CORSO	POSSIBILE	€	20.000,00	
300	LAVORO	PITITTO DOMENICO GIUSEPPE	MANSIONI SUPERIORI	2018	182/2018	TRIBUNALE DI VIBO VALENTIA	IN CORSO	POSSIBILE	€	20.000,00	
301	LAVORO	PLATEROTI MARIA	RISARCIMENTO DANNI MANCATO RIPOSO COMPENSATIVO	2018	2524/2017	TRIBUNALE DI VIBO VALENTIA	IN CORSO	POSSIBILE	€	5.000,00	
302	LAVORO	LAGANÀ DOMENICO	RISARCIMENTO DANNI MANCATO RIPOSO COMPENSATIVO	2018	2526/2017	TRIBUNALE DI VIBO VALENTIA	IN CORSO	POSSIBILE	€	5.000,00	
303	CIVILE	MARCHESE DOTT. DOMENICO	RETRIBUZIONE POSIZIONE VARIABILE	2018	1818/2017	TRIBUNALE DI VIBO VALENTIA	IN CORSO	POSSIBILE	€	20.000,00	
304	CIVILE	CATANIA ANNA	OPPOSIZIONE ATTI ESECUTIVI	2018	1218/2018	TRIBUNALE DI VIBO VALENTIA	IN CORSO	POSSIBILE	€	465.698,79	SOMME GIA ASSEGNATE - ASP OPPONENTE
305	LAVORO	BARONE GIUSEPPE	RISARCIMENTO DANNI PER MOBBING	2018	575/2018	TRIBUNALE DI VIBO VALENTIA	IN CORSO	BASSO	€	1.200.000,00	RIGETTATE RICHIESTE ISTRUTTORIE ATTORE
306	LAVORO	MAZZEO SABATINO	CAUSA DI SERVIZIO	2018	200/2018	TRIBUNALE DI VIBO VALENTIA	IN CORSO	POSSIBILE	€	20.000,00	
307	LAVORO	CARIDÀ ROSA	MANSIONI SUPERIORI	2018	573/2018	CORTE D'APPELLO CATANZARO	IN CORSO	POSSIBILE	€	15.810,85	ASP APPELLANTE
308	CIVILE	CARÈ ANTONIO + 4	RISARCIMENTO DANNI PER RESPONSABILITA' PROFESSIONALE	2018	139/2018	TRIBUNALE DI VIBO VALENTIA	IN CORSO	POSSIBILE	€	500.000,00	COPERTURA ASSICURATIVA CON FRANCHIGIA
309	CIVILE	FUDULI FRANCESCA MARIA GIULIA	RISARCIMENTO DANNI	2018	3267/2018	GIUDICE DI PACE	IN CORSO	POSSIBILE	€	5.000,00	COPERTURA ASSICURATIVA CON FRANCHIGIA
310	CIVILE	MELIDONI FRANCESCO	RISARCIMENTO DANNI PER RESPONSABILITA' PROFESSIONALE	2018	700/2018	GIUDICE DI PACE DI VIBO VALENTIA	IN CORSO	POSSIBILE	€	5.000,00	COPERTURA ASSICURATIVA CON FRANCHIGIA
311	CIVILE	DE RAFFAELE GIUSEPPE	RISARCIMENTO DANNI DA RANDAGISMO	2018	1383/2018	TRIBUNALE DI VIBO VALENTIA	IN CORSO	POSSIBILE	€	3.928,00	COPERTURA ASSICURATIVA CON FRANCHIGIA
312	CIVILE	CREDIFARMA	PAGAMENTO INTERESSI MORATORI	2018	4143/2018	CORTE DI CASSAZIONE	IN CORSO	BASSO	€	8.172,00	GIURISPRUDENZA FAVOREVOLE
313	CIVILE	PAPPA MARIA GRAZIA	RILASCIO IMMOBILE	2018	1314/2017	TRIBUNALE DI VIBO VALENTIA	IN CORSO	POSSIBILE	€	10.000,00	ASP PARTE ATTRICE
314	CIVILE	SPINOSO MARIA ASSUNTA	RISARCIMENTO DANNI EX ART. 2043 C.C.	2018	399/2019	GIUDICE DI PACE DI VIBO VALENTIA	IN CORSO	PROBABILE	€	4.402,52	COPERTURA ASSICURATIVA CON FRANCHIGIA
315	LAVORO	COSTANTINO FRANCESCO	PAGAMENTO PRESTAZIONI AGGIUNTIVE	2018	1798/2018	TRIBUNALE DI LAMEZIA TERME	IN CORSO	ELEVATO	€	33.095,00	TRANSAZIONE IN CORSO
316	LAVORO	ANDRICCIOLA ANTONIO	PAGAMENTO PRESTAZIONI AGGIUNTIVE	2018	1797/2018	TRIBUNALE DI LAMEZIA TERME	IN CORSO	ELEVATO	€	66.073,00	TRANSAZIONE IN CORSO
317	CIVILE	GALLISTO ANTONIA PER FIGLIO LORENZO FRANCESCO	RISARCIMENTO DANNI PER RESPONSABILITA' PROFESSIONALE	2019	72/2019	TRIBUNALE di VIBO VALENTIA	IN CORSO	POSSIBILE	€	20.000,00	COPERTURA ASSICURATIVA CON FRANCHIGIA
318	CIVILE	RESTUCCIA KATIA	RISARCIMENTO DANNI EX ART. 2043 C.C.	2019	28/2019	TRIBUNALE DI VIBO VALENTIA	IN CORSO	POSSIBILE	€	25.966,00	COPERTURA ASSICURATIVA CON FRANCHIGIA
319	CIVILE	ARENA FRANCESCO	RICORSO EX ART 696 BIS CPC - INFORTUNIO	2019	1660/2018	TRIBUNALE DI VIBO VALENTIA	IN CORSO	POSSIBILE	€	-	COPERTURA ASSICURATIVA
320	CIVILE	SESTO STEFANIA +3 DECESSO SESTO RAFFAELE	RICORSO EX ART 696 BIS CPC - COLPA PROFESSIONALE	2019	1742/2018	TRIBUNALE DI VIBO VALENTIA	IN CORSO	POSSIBILE	€	-	COPERTURA ASSICURATIVA CON FRANCHIGIA
321	LAVORO	ZAFFINO MASSIMO	MANSIONI SUPERIORI	2019	2541/2018	TRIBUNALE di VIBO VALENTIA	IN CORSO	POSSIBILE	€	30.000,00	
322	AMMINISTRATIVO	VILLA DEI GERANI GESTIONE SRL	PAGAMENTO PRESTAZIONI SANITARIE	2019	182/2019	TAR CATANZARO	IN CORSO	ASSENTE	€	1.256.056,00	SENTENZA TAR FAVOREVOLE
323	CIVILE	CASA DI CURA VILLA DEI GERANI	PAGAMENTO PRESTAZIONI SANITARIE	2019	1741/2018	TRIBUNALE DI VIBO VALENTIA	IN CORSO	POSSIBILE	€	119.834,55	
324	CIVILE	MAZZEO ROSARIA + 4	RISARCIMENTO DANNI PER RESPONSABILITA' PROFESSIONALE	2019	197/2019	TRIBUNALE DI VIBO VALENTIA	IN CORSO	ELEVATO	€	2.000.000,00	CTU EX 696 SFAVOREVOLE - FARO ASSICURAZIONI LCA - IIMPORTO MINORE
325	CIVILE	LABORATORIO NUSDEO SRL	PAGAMENTO PRESTAZIONI SANITARIE	2019	190/2019	TRIBUNALE DI VIBO VALENTIA	IN CORSO	POSSIBILE	€	401.870,00	
326	CIVILE	LA TORRE MICHELANGELO - PIZZARELLI MARIA GRAZIA	RISARCIMENTO DANNI EX ART. 2043 C.C.	2019	860/2019	GIUDICE DI PACE DI VIBO VALENTIA	IN CORSO	POSSIBILE	€	2.197,00	COPERTURA ASSICURATIVA CON FRANCHIGIA
327	CIVILE	MULTIMED SRL	PAGAMENTO PRESTAZIONI SANITARIE	2019	231/2019	TRIBUNALE di VIBO VALENTIA	IN CORSO	POSSIBILE	€	108.435,00	
328	CIVILE	ZAPPONE MARIA	RISARCIMENTO DANNI EX ART. 2043 C.C.	2019	210/2019	TRIBUNALE di VIBO VALENTIA	IN CORSO	POSSIBILE	€	9.214,00	COPERTURA ASSICURATIVA CON FRANCHIGIA
329	LAVORO	MAZZEO SABATINO	CAUSA DI SERVIZIO	2019	200/2018	TRIBUNALE di VIBO VALENTIA	IN CORSO	POSSIBILE	€	10.000,00	
330	LAVORO	MASCIANÀ ROBERTA	CONCESSIONE NULLA OSTA MOBILITA'	2019	253/2019	TRIBUNALE DI VIBO VALENTIA	IN CORSO	POSSIBILE	€	-	ORDINANZA ACCOGLIMENTO ART. 700 - PRESENTATO RECLAMO - IRRILEVANTE PER BILANCIO
331	LAVORO	MAGLIA FRANCESCO	MONETIZZAZIONE FERIE NON GODUTE	2019	266/2019	TRIBUNALE DI VIBO VALENTIA	IN CORSO	POSSIBILE	€	11.631,13	
332	LAVORO	PAGNOTTA GIUSEPPE + 4	PAGAMENTO PROGETTO DIALISI VACANZE	2019	99/2019 - 1	CORTE D'APPELLO CATANZARO	IN CORSO	BASSO	€	27.971,23	SENTENZA TRIBUNALE FAVOREVOLE

333	CIVILE	DAVID FELICIA	TURNI FARMACIE	2019	371/2019	TAR CATANZARO	IN CORSO	BASSO	€ -	IRRILEVANTE PER BILANCIO
334	CIVILE	DIACO BARBARA	MANCATO ESPLETAMENTO PROCEDURE DI MOBILITA'	2019	3144/2019	CONSIGLIO DI STATO	IN CORSO	BASSO	€ -	SENTENZA PRIMO GRADO FAVOREVOLE - IRRILEVANTE PER BILANCIO - ORDINANZA DI RIGETTO
335	LAVORO	SANTAMARIA VINCENZO - PARISI ROSALBA	PAGAMENTO INCENTIVO S.I.T.	2019	993/2018	TRIBUNALE DI VIBO VALENTIA	IN CORSO	PROBABILE	€ 34.715,60	INDENNIZZO LIQUIDATO - SOLO SPESE LEGALI
336	CIVILE	LABOGEST SRL + REGIONE CALABRIA	PAGAMENTO PRESTAZIONI SANITARIE	2019	600/2019	TRIBUNALE DI VIBO VALENTIA	IN CORSO	POSSIBILE	€ 59.303,00	
337	CIVILE	CAVALLARO DOMENICO	RISARCIMENTO DANNI DA RANDAGISMO	2019	133/2019	GIUDICE DI PACE DI VIBO VALENTIA	IN CORSO	POSSIBILE	€ 2.000,00	COPERTURA ASSICURATIVA CON FRANCHIGIA
338	CIVILE	SEQUENZA MARIO	RISARCIMENTO DANNI DA RANDAGISMO	2019	1334/2019	GIUDICE DI PACE DI VIBO VALENTIA	IN CORSO	POSSIBILE	€ 2.000,00	COPERTURA ASSICURATIVA CON FRANCHIGIA
339	LAVORO	CHIERA GABRIELE ARCANGELO	MANSIONI SUPERIORI	2019	2193/2018	TRIBUNALE DI VIBO VALENTIA	IN CORSO	PROBABILE	€ 11.000,00	
340	LAVORO	CAGLIOSTRO DOMENICO	RICONOSCIMENTO RAPPORTO CONVENZIONALE	2019	404/2019	TRIBUNALE DI VIBO VALENTIA	IN CORSO	POSSIBILE	€ 36.020,00	
341	CIVILE	DOMINELLI VINCENZINA EREDI SCHIAVELLO GIUSEPPE	RISARCIMENTO DANNI PER RESPONSABILITA' PROFESSIONALE	2019	665/2019	TRIBUNALE DI VIBO VALENTIA	IN CORSO	POSSIBILE	€ 1.367.700,00	COPERTURA ASSICURATIVA CONTESTATA
342	LAVORO	PISANI BRUNO ANTONIO	IMPUGNAZIONE PROVVEDIMENTO DISCIPLINARE	2019	855/2019	TRIBUNALE DI VIBO VALENTIA	IN CORSO	POSSIBILE	€ -	IRRILEVANTE PER BILANCIO
343	CIVILE	IMPELLIZZERI LUCIANA	RISARCIMENTO DANNI EX ART. 2043 C.C.	2019	1556/2019	GIUDICE DI PACE DI VIBO VALENTIA	IN CORSO	POSSIBILE	€ 5.000,00	COPERTURA ASSICURATIVA CON FRANCHIGIA
344	CIVILE	BIOCONTROL IMAGING S.R.L	IMPUGNAZIONE PROVVEDIMENTI COMMISSARIO PIANO DI RIENTRO	2019	N.D.	CONSIGLIO DI STATO	IN CORSO	ASSENTE	€ -	NON COSTITUITI

345	LAVORO	AIELLO ANTONELLA	RICONOSCIMENTO INDENNITA' POLIZIA GIUDIZIARIA	2019	47/2019	TRIBUNALE DI VIBO VALENTIA	IN CORSO	ELEVATO	€	3.253,00	IN CORSO DI DEFINIZIONE DA PARTE DELL'U.O. GESTIONE RISORSE UMANE - NON COSTITUITI
346	CIVILE	COSENTINO FRANCESCO	RISARCIMENTO DANNI EX ART. 2043 C.C.	2019	904/2019	GIUDICE DI PACE DI VIBO VALENTIA	IN CORSO	POSSIBILE	€	5.000,00	COPERTURA ASSICURATIVA CON FRANCHIGIA
347	LAVORO	CERVADORO OSCAR	MANSIONI SUPERIORI	2019	1022/2019	TRIBUNALE DI VIBO VALENTIA	IN CORSO	POSSIBILE	€	23.828,00	
348	CIVILE	PAGNOTTA TERESA	RISARCIMENTO DANNI PER RESPONSABILITA' PROFESSIONALE	2019	1404/2019	GIUDICE DI PACE DI VIBO VALENTIA	IN CORSO	POSSIBILE	€	16.516,00	COPERTURA ASSICURATIVA CON FRANCHIGIA
349	LAVORO	ABRONZINO MARIA	IMPUGNAZIONE PROVVEDIMENTO DISCIPLINARE	2019	1203/2019	TRIBUNALE DI VIBO VALENTIA	IN CORSO	POSSIBILE	€	-	IRRILEVANTE PER BILANCIO
350	AMMINISTRATIVO	BUCCINA' MARIA	RESTITUZIONE TERRENO E INDENNITA' OCCUPAZIONE	2019	1085/2019	TAR CATANZARO	IN CORSO	PROBABILE	€	35.000,00	TRANSAZIONE IN CORSO
351	TRIBUTARIO	COMUNE DI SORIANO	OPPOSIZIONE A CARTELLA PAGAMENTO	2019	949/2019	COMMISSIONE TRIBUTARIA PROVINCIALE	IN CORSO	POSSIBILE	€	24.569,00	ASP OPPONENTE
352	LAVORO	PASQUINO LUIGINO	IMPUGNAZIONE PROVVEDIMENTO DISCIPLINARE	2019	1287/2019	TRIBUNALE DI VIBO VALENTIA	IN CORSO	POSSIBILE	€	-	IRRILEVANTE PER BILANCIO
353	LAVORO	ALBANESE DOMENICO	IMPUGNAZIONE PROVVEDIMENTO DISCIPLINARE	2019	1228/2019	TRIBUNALE DI VIBO VALENTIA	IN CORSO	POSSIBILE	€	-	IRRILEVANTE PER BILANCIO
354	LAVORO	PASSANTE MARIA DOLORES	IMPUGNAZIONE PROVVEDIMENTO DISCIPLINARE	2019	1397/2019	TRIBUNALE DI VIBO VALENTIA	IN CORSO	POSSIBILE	€	-	IRRILEVANTE PER BILANCIO
355	CIVILE	COLLOCA CARMINE	RISARCIMENTO DANNI PER RESPONSABILITA' PROFESSIONALE	2019	1036/2019	TRIBUNALE DI VIBO VALENTIA	IN CORSO	BASSO	€	950.000,00	DICHIARATA INCOMPETENZA PER TERRITORIO
356	LAVORO	MUSCIA SAVERIO + ALTRI	RISARCIMENTO DANNI DA DEMANSIONAMENTO	2019	1204/2019	TRIBUNALE DI VIBO VALENTIA	IN CORSO	POSSIBILE	€	45.220,00	
357	LAVORO	VELLONE MARIA	IMPUGNAZIONE PROVVEDIMENTO DISCIPLINARE	2019	950/2019	TRIBUNALE DI VIBO VALENTIA	IN CORSO	POSSIBILE	€	-	IRRELEVANTE PER BILANCIO
358	CIVILE	TAMBUSCIO GIUSEPPINA	RISARCIMENTO DANNI PER RESPONSABILITA' PROFESSIONALE	2019	1191/2019	TRIBUNALE DI VIBO VALENTIA	IN CORSO	POSSIBILE	€	250.000,00	COPERTURA ASSICURATIVA CON FRANCHIGIA
359	CIVILE	FERRARO RAFFAELE	RISARCIMENTO DANNI EX ART. 2043 C.C.	2019	2179/2019	GIUDICE DI PACE DI VIBO VALENTIA	IN CORSO	BASSO	€	5.000,00	COPERTURA ASSICURATIVA CON FRANCHIGIA
360	LAVORO	CHIARAVALLOTI MARGHERITA	RISARCIMENTO DANNI EX ART. 2087 C.C.	2019	1174/2019	GIUDICE DI PACE DI VIBO VALENTIA	IN CORSO	POSSIBILE	€	5.197,00	
361	CIVILE	MULLER DOMENICO EMANUELE	RISARCIMENTO DANNI DA RANDAGISMO	2019	256/2019	GIUDICE DI PACE DI VIBO VALENTIA	IN CORSO	POSSIBILE	€	3.500,00	
362	LAVORO	VIOLA DOTT. FILIPPO	RISARCIMENTO DANNI DA MANCATA ASSUNZIONE	2019	1442/2019	TRIBUNALE DI VIBO VALENTIA	IN CORSO	POSSIBILE	€	30.000,00	
363	CIVILE	PITTELLA ANTONIA GRAZIA +5	RISARCIMENTO DANNI PER RESPONSABILITA' PROFESSIONALE	2019	1279/2019	TRIBUNALE DI VIBO VALENTIA	IN CORSO	POSSIBILE	€	1.300.000,00	COPERTURA ASSICURATIVA CON FRANCHIGIA
364	CIVILE	CAMILLÒ TERESA	RICORSO EX ART 696 BIS CPC - COLPA PROFESSIONALE	2019	774/2019	TRIBUNALE DI VIBO VALENTIA	IN CORSO	POSSIBILE	€	-	
365	LAVORO	CALABRETTA Francesco	PAGAMENTO ORE STRAORDINARIO	2019	874/2019	TRIBUNALE DI VIBO VALENTIA	IN CORSO	POSSIBILE	€	1.788,12	ASP OPPONENTE
366	LAVORO	GLIOZZI GIUSEPPE	PAGAMENTO ORE STRAORDINARIO	2019	873/2019	TRIBUNALE DI VIBO VALENTIA	IN CORSO	POSSIBILE	€	1.054,50	ASP OPPONENTE
367	LAVORO	FIORILLO ROSA	PAGAMENTO ORE STRAORDINARIO	2019	876/2019	TRIBUNALE DI VIBO VALENTIA	IN CORSO	POSSIBILE	€	518,16	ASP OPPONENTE
368	LAVORO	VILARDI ANTONINO	PAGAMENTO ORE STRAORDINARIO	2019	877/2019	TRIBUNALE DI VIBO VALENTIA	IN CORSO	POSSIBILE	€	4.365,40	ASP OPPONENTE
369	LAVORO	SCURO VINCENZO	PAGAMENTO ORE STRAORDINARIO	2019	875/2019	TRIBUNALE DI VIBO VALENTIA	IN CORSO	POSSIBILE	€	2.199,00	ASP OPPONENTE
370	CIVILE	ASPR VIGI 2 SRL	PAGAMENTO PRESTAZIONI SANITARIE	2019	1446/20199	TRIBUNALE DI VIBO VALENTIA	IN CORSO	POSSIBILE	€	106.000,00	ASP OPPONENTE
371	AMMINISTRATIVO	POLIDIAGNOSTICA MERIDIONALE SRL + ALTRI	IMPUGNAZIONE PROVVEDIMENTI COMMISSARIO PIANO DI RIENTRO	2019	1738/2019	TAR CATANZARO	IN CORSO	ASSENTE	€	-	
372	AMMINISTRATIVO	MIGNOLO ENRICO + ALTRI	IMPUGNAZIONE SILENZIO COMUNE VIBO VALENTIA	2019	N.D.	TAR CATANZARO	IN CORSO	ASSENTE	€	-	
373	AMMINISTRATIVO	PISANO ROSARINA	IMPUGNAZIONE GRADUATORIA CONCORSO OSS	2019	1705/2019	TAR CATANZARO	IN CORSO	PROBABILE	€	-	IRRILEVANTE PER BILANCIO
374	CIVILE	LABORATORIO NUSDEO SRL	PAGAMENTO PRESTAZIONI SANITARIE	2019	1615/2019	TRIBUNALE DI VIBO VALENTIA	IN CORSO	POSSIBILE	€	327.559,00	
375	CIVILE	SALUS MANGIALAVORI SRL	PAGAMENTO PRESTAZIONI SANITARIE	2019	1618/2019	TRIBUNALE DI VIBO VALENTIA	IN CORSO	POSSIBILE	€	219.060,00	
376	CIVILE	BERTUCCI TERESA	RISARCIMENTO DANNI	2019	1603/2019	TRIBUNALE DI VIBO VALENTIA	IN CORSO	POSSIBILE	€	42.358,00	COPERTURA ASSICURATIVA CON FRANCHIGIA
377	LAVORO	PANTANO DOTT.SSA ELEONORA	IMPUGNAZIONE PROVVEDIMENTO DISCIPLINARE	2019	14161/2019	TRIBUNALE DI VIBO VALENTIA	IN CORSO	POSSIBILE	€	-	
378	LAVORO	FIORILLO ANTONINO	RISARCIMENTO DANNI PER INFORTUNIO	2019	1167/2019	CORTE D'APPELLO CATANZARO	IN CORSO	POSSIBILE	€	25.000,00	ASP APPELLANTE
379	CIVILE	LABORATORIO NUSDEO	PAGAMENTO PRESTAZIONI SANITARIE	2019	1121/2019	TRIBUNALE di VIBO VALENTIA	IN CORSO	POSSIBILE	€	236.355,00	
380	CIVILE	LABORATORIO NISTICÒ	PAGAMENTO PRESTAZIONI SANITARIE	2019	5999/2019	TRIBUNALE di CATANZARO	IN CORSO	POSSIBILE	€	70.586,00	ASP OPPONENTE
381	CIVILE	LABORATORIO NUSDEO	PAGAMENTO PRESTAZIONI SANITARIE	2019	1732/2019	TRIBUNALE DI VIBO VALENTIA	IN CORSO	POSSIBILE	€	236.355,00	ASP OPPONENTE
382	LAVORO	RUSSO GIUSEPPINA DOTT.SSA	RETRIBUZIONE POSIZIONE VARIABILE	2019	1395/2019	TRIBUNALE DI VIBO VALENTIA	IN CORSO	POSSIBILE	€	6.111,00	

383	LAVORO	FURCHI' GIUSEPPE	RETRIBUZIONE POSIZIONE VARIABILE	2019	1180/2019	TRIBUNALE DI VIBO VALENTIA	IN CORSO	POSSIBILE	€ 6.205,00	
384	CIVILE	FARMACIA DOTT. FABRIZIO DOMENICO ANTONIO	RIPETIZIONE INDEBITO	2019	1291/2019	TRIBUNALE di VIBO VALENTIA	IN CORSO	PROBABILE	€ 108.120,00	IN CORSO DI DEFINIZIONE DA PARTE DEL SERVIZIO FARMACEUTICO
385	CIVILE	LABORATORIO ANALISI CHIMICO CLINICHE NISTICÒ	PAGAMENTO PRESTAZIONI SANITARIE	2019	3800/2019	TAR CATANZARO	IN CORSO	BASSO	€ 70.586,00	ASP OPPONENTE
386	CIVILE	PERRE LUCIA / TURCAROLO DOMENICO	RISARCIMENTO DANNI PER RESPONSABILITA' PROFESSIONALE	2019	887/2019	TRIBUNALE DI VIBO VALENTIA	IN CORSO	ELEVATO	€ 3.991.564,00	COPERTURA ASSICURATIVA CON FRANCHIGIA -CTU 696 SFAVOREVOLE
387	CIVILE	CONDOLEO SALVATORE	RISARCIMENTO DANNI PER RESPONSABILITA' PROFESSIONALE	2019	1876/2019	TRIBUNALE DI VIBO VALENTIA	IN CORSO	POSSIBILE	€ 81.417,00	COPERTURA ASSICURATIVA CON FRANCHIGIA
388	CIVILE	FONDAZIONE CASA DELLA CARITÀ	ADEGUAMENTO TARIFFARIO	2019	2/2020	TRIBUNALE DI VIBO VALENTIA	IN CORSO	PROBABILE	€ 617.996,18	

REGIONE CALABRIA

Azienda Sanitaria Provinciale

di Vibo Valentia

BILANCIO DI ESERCIZIO2019

Nota Integrativa

1. Criteri generali di formazione del bilancio di esercizio

Il bilancio di esercizio è costituito dallo stato patrimoniale, dal conto economico, dal rendiconto finanziario e dalla presente nota integrativa, ed è corredato dalla relazione sulla gestione. Esso è stato predisposto secondo le disposizioni del D. Lgs. 118/2011, quindi facendo riferimento al Codice Civile e ai Principi Contabili Nazionali (OIC), fatto salvo quanto difformemente previsto dallo stesso D. Lgs. 118/2011 e s.m.i., nonché dai successivi decreti ministeriali di attuazione.

La presente nota integrativa, in particolare, contiene tutte le informazioni richieste dal D. Lgs. 118/2011 e s.m.i., nonché dai successivi decreti ministeriali di attuazione. Fornisce inoltre tutte le informazioni supplementari, anche se non specificamente richieste da disposizioni di legge, ritenute necessarie a dare una rappresentazione veritiera e corretta dei fatti aziendali e in ottemperanza al postulato della chiarezza del bilancio.

Lo stato patrimoniale, il conto economico, il rendiconto finanziario e la nota integrativa sono stati predisposti in unità di euro. L'arrotondamento è stato eseguito all'unità inferiore per decimali inferiori a 0,5 Euro e all'unità superiore per decimali pari o superiori a 0,5 Euro.

Eventuali deroghe all'applicazione di disposizioni di legge:

GEN01 – NO	Non si sono verificati casi eccezionali che impongano di derogare alle disposizioni di legge.

Eventuali deroghe al principio di continuità di applicazione dei criteri di valutazione:

GEN02 – SI	Si sono rese necessarie modifiche ai criteri utilizzati nella formazione del bilancio. Ai sensi dell'articolo 2423-bis, comma 2, codice civile, le deroghe al principio di continuità di applicazione dei criteri di valutazione sono consentite in casi eccezionali. La nota integrativa deve motivare la deroga e indicarne l'influenza sulla rappresentazione della situazione patrimoniale e finanziaria e del risultato economico.

Applicazione D.lgs. 118/2011 per quota di ammortamento 2012 e ricalcolo ammortamenti esercizi precedenti, scorporo quota pari al 20% nuove immobilizzazioni 2012.

Eventuali casi di non comparabilità delle voci rispetto all'esercizio precedente:

GEN03 – NO	Tutte le voci relative allo stato patrimoniale, al conto economico e al rendiconto finanziario dell'esercizio precedente sono comparabili con quelle del presente esercizio e non si è reso necessario alcun adattamento.

Altre informazioni di carattere generale, relative alla conversione dei valori

GEN04 – NO	Nel corso dell'esercizio non sono state effettuate conversioni di voci di bilancio espresse all'origine in moneta diversa dall'Euro.

2. Criteri di valutazione adottati per la redazione del bilancio di esercizio

Il bilancio di esercizio è lo strumento di informazione patrimoniale, finanziaria ed economica dell'azienda sanitaria. Perché possa svolgere tale funzione, il bilancio è stato redatto con chiarezza, così da rappresentare in modo veritiero e corretto la situazione patrimoniale e finanziaria dell'azienda e il risultato economico dell'esercizio.

Le caratteristiche sopra menzionate sono state assicurate, laddove necessario, dall'inserimento di informazioni complementari. Se vi è stata deroga alle disposizioni di legge, essa è stata motivata e ne sono stati esplicitati gli effetti sulla situazione patrimoniale, finanziaria ed economica dell'azienda nella presente nota integrativa.

La valutazione delle voci di bilancio è stata fatta ispirandosi ai principi di prudenza e competenza, tenendo conto della funzione economica dell'elemento attivo e passivo considerato e nella prospettiva della continuazione dell'attività.

L'applicazione del principio di prudenza ha comportato la valutazione individuale degli elementi componenti le singole poste o voci delle attività o passività, per evitare compensi tra perdite che dovevano essere riconosciute e utili da non riconoscere in quanto non realizzati.

In ottemperanza al principio di competenza, l'effetto delle operazioni e degli altri eventi è stato rilevato contabilmente e attribuito all'esercizio al quale tali operazioni ed eventi si riferiscono, e non a quello in cui si concretizzano i relativi movimenti di numerario (incassi e pagamenti).

I criteri di valutazione adottati sono sintetizzati nella tabella che segue.

Posta di bilancio	Criterio di valutazione
Immobilizzazioni immateriali	Sono iscritte al costo di acquisto o di produzione, inclusi i costi accessori e l'IVA in quanto non detraibile. Sono esposte in bilancio al netto degli ammortamenti effettuati nel corso degli esercizi. Le aliquote di ammortamento sono quelle fissate dal D.Lgs. 118/2011 e s.m.i., nonché dai successivi decreti ministeriali di attuazione. L'iscrizione tra le immobilizzazioni dei costi di impianto e di ampliamento, di ricerca e sviluppo avviene con il consenso del collegio sindacale.
Immobilizzazioni materiali	Sono iscritte al costo di acquisto o di produzione, inclusi i costi accessori e l'IVA in quanto non detraibile. Sono esposte in bilancio al netto dei relativi fondi di ammortamento. Le aliquote di ammortamento sono quelle fissate dal D.Lgs. 118/2011 e s.m.i., nonché dai successivi decreti ministeriali di attuazione. I fabbricati di primo conferimento sono stati iscritti sulla base dei seguenti criteri di valutazione *valore di mercato*. I fabbricati ricevuti a titolo gratuito, dalla regione o da altri soggetti pubblici e privati, successivamente alla costituzione dell'azienda, sono stati iscritti sulla base dei seguenti criteri di valutazione *Valore di mercato/Costo storico.* I costi di manutenzione e riparazione che non rivestono carattere incrementativo del valore e/o della funzionalità dei beni sono addebitati al conto economico dell'esercizio in cui sono sostenuti. Le spese di manutenzione e riparazione a-

	venti natura incrementativa sono imputate all'attivo patrimoniale e, successivamente, ammortizzate. Le immobilizzazioni che, alla fine dell'esercizio, presentano un valore durevolmente inferiore rispetto al residuo costo da ammortizzare vengono iscritte a tale minor valore. Questo non viene mantenuto se negli esercizi successivi vengono meno le ragioni della svalutazione effettuata. Le immobilizzazioni materiali detenute in base a contratti di leasing finanziario vengono contabilizzate secondo quanto previsto dalla vigente normativa italiana, la quale prevede l'addebito a conto economico per competenza dei canoni, l'indicazione dell'impegno per canoni a scadere nei conti d'ordine e l'inserimento del cespite tra le immobilizzazioni solo all'atto del riscatto.
Titoli	Sono iscritti al minor valore tra il prezzo d'acquisto e quanto è possibile realizzare sulla base dell'andamento del mercato.
Partecipazioni	Sono iscritte al costo di acquisto o di sottoscrizione, eventualmente rettificato per riflettere perdite permanenti di valore. Tale minor valore non verrà mantenuto negli esercizi successivi qualora vengano meno le ragioni della svalutazione effettuata.
Rimanenze	Sono iscritte al minore tra costo di acquisto o di produzione e valore desumibile dall'andamento del mercato. Per i beni fungibili il costo è calcolato con il metodo della media ponderata.
Crediti	Sono esposti al presumibile valore di realizzo. L'adeguamento del valore nominale dei crediti al valore presunto di realizzo è ottenuto mediante apposito fondo al fine di tener conto dei rischi di inesigibilità.
Disponibilità liquide	Sono iscritte in bilancio al loro valore nominale.
Ratei e risconti	Sono determinati in proporzione al periodo temporale di competenza del costo o del ricavo comune a due o più esercizi.
Patrimonio netto	I contributi per ripiano perdite sono rilevati con le modalità previste dal D.Lgs. 118/2011 e s.m.i., nonché dai successivi decreti ministeriali di attuazione. I contributi in conto capitale sono rilevati con le modalità previste dal D.Lgs. 118/2011 e s.m.i., nonché dai successivi decreti ministeriali di attuazione. Per i beni di primo conferimento, la sterilizzazione degli ammortamenti avviene mediante storno a conto economico di quote della voce di Patrimonio Netto "Finanziamenti per beni di prima dotazione".
Fondi per rischi e oneri	I fondi per quote inutilizzate di contributi sono costituiti da accantonamenti determinati con le modalità previste dall'art. 29 comma 1, lett. e) del D.Lgs. 118/2011 e s.m.i., nonché dai successivi decreti ministeriali di attuazione I fondi per rischi e oneri sono costituiti da accantonamenti effettuati allo scopo di coprire perdite o debiti di natura determinata e di esistenza certa o probabile, che alla data di chiusura dell'esercizio sono però indeterminati nell'ammontare e/o nella data di sopravvenienza, secondo quanto previsto dall'art. 29, comma 1, lett. g) del D.Lgs. 118/2011 e s.m.i., nonché dai successivi decreti ministeriali di attuazione.
Premio operosità Medici SUMAI	È determinato secondo le norme e disposizioni contenute nella Convenzione Unica Nazionale che regolano la determinazione del premio di operosità dei medici SUMAI.
TFR	Rappresenta l'effettivo debito maturato, in conformità alla legge e ai contratti vigenti, verso le seguenti figure professionali: *tempo determinato*. Il fondo corrisponde al totale delle singole indennità maturate alla data di chiusura del bilancio, al netto degli acconti erogati, ed è pari a quanto si sarebbe do-

	vuto corrispondere nell'ipotesi di cessazione del rapporto di lavoro in tale data.
Debiti	Sono rilevati al loro valore nominale.
Ricavi e costi	Sono rilevati secondo i principi della prudenza e della competenza economica, anche mediante l'iscrizione dei relativi ratei e risconti.
Imposte sul reddito	Sono determinate secondo le norme e le aliquote vigenti
Conti d'ordine	Impegni e garanzie sono indicati nei conti d'ordine al loro valore contrattuale residuo. I beni di terzi sono indicati nei conti d'ordine in base al loro valore di mercato al momento dell'ingresso in azienda.

3. Immobilizzazioni materiali e immateriali

CODICE	DESCRIZIONE		ANNO 2019	ANNO 2018	DIFFERENZA
AAA020	A.I.1.a) Costi di impianto e di ampliamento		45.600,00	45.600,00	-
AAA030	A.I.1.b) F.do Amm.to costi di impianto e di ampliamento		45.600,00	45.600,00	-
AAA130	A.I.5) Altre immobilizzazioni immateriali	F	21.405,68	19.016,92	2.388,76
AAA160	A.I.5.c) Migliorie su beni di terzi		8.400,32	8.400,32	-
AAA170	A.I.5.d) F.do Amm.to migliorie su beni di terzi		5.040,18	5.040,18	-
AAA200	A.I.5.g) Altre immobilizzazioni immateriali		616.188,59	613.799,83	2.388,76
AAA210	A.I.5.h) F.do Amm.to altre immobilizzazioni immateriali		598.143,05	598.143,05	-

Tab. 1 – Dettagli e movimentazioni delle immobilizzazioni immateriali

			Anno 2019	Anno 2018	VARIAZIONE 2019/2018		CODICE	DESCRIZIONE		ANNO 2019		ANNO 2019	ANNO 2018	DIFFERENZA
					Importo	%								
1)	Terreni		152.354,78	152.354,78	-	0%								
	a)	Terreni disponibili	152.354,78	152.354,78	-	0%								
	b)	Terreni indisponibili	-	-	-	-								
2)	Fabbricati		30.157.953,31	31.231.650,65	- 1.073.697,34	-3%								
	a)	Fabbricati non strumentali (disponibili)	220.035,68	230.595,97	- 10.560,29	-5%	AAA340	A.II.2.a.2) F.do Amm.to Fabbricati non strumentali (disponibili)		121.413,72		131.974,01	121.413,72	- 10.560,29
	b)	Fabbricati strumentali (indisponibili)	29.937.917,63	31.001.054,68	- 1.063.137,05	-3%	AAA370	A.II.2.b.2) F.do Amm.to Fabbricati strumentali (indisponibili)		31.155.912,33		33.052.019,15	31.155.912,33	- 1.896.106,82
3)	Impianti e macchinari		353.512,42	459.311,22	- 105.798,80	-23%	AAA400	A.II.3.b) F.do Amm.to Impianti e macchinari		2.426.377,20		2.532.176,00	2.426.377,20	- 105.798,80
4)	Attrezzature sanitarie e scientifiche		1.673.572,24	1.551.515,32	122.056,92	8%	AAA430	A.II.4.b) F.do Amm.to Attrezzature sanitarie e scientifiche		27.493.139,28		27.994.004,09	27.493.139,28	- 500.864,81
5)	Mobili e arredi		572.997,50	461.410,32	111.587,18	24%	AAA460	A.II.5.b) F.do Amm.to Mobili e arredi		2.404.344,59		2.575.830,64	2.404.344,59	- 171.486,05
6)	Automezzi		412.447,54	535.884,37	- 123.436,83	-23%	AAA490	A.II.6.b) F.do Amm.to Automezzi		1.445.676,42		1.569.113,25	1.445.676,42	- 123.436,83
7)	Oggetti d'arte		-	-	-	-								
8)	Altre immobilizzazioni materiali		203.421,25	253.604,81	- 50.183,56	-20%	AAA530	A.II.8.b) F.do Amm.to Altre immobilizzazioni materiali		2.621.226,04		2.683.764,73	2.621.226,04	- 62.538,69
9)	Immobilizzazioni materiali in corso e acconti		4.183.144,72	4.183.144,72	-	0%								

Tab. 2 – Dettagli e movimentazioni delle immobilizzazioni materiali

COSTI IMPIANTO E AMPLIAMENTO
Il saldo al 31/12/2019 al lordo del fondo ammortamento ammonta a 45.600 € Non sono intervenute variazioni.

PUBBLICITÀ (DA AMMORTIZZARE)

ALTRE IMMOBILIZZAZIONI IMMATERIALI
Il saldo al 31/12/2019 al lordo del fondo ammortamento ammonta a 616.188,59€L'incremento dell'esercizio è pari a 2.388,76 € ed è determinato principalmente da acquisti per licenze e aggiornamento software.

IMM01 – Aliquote di ammortamento immobilizzazioni immateriali.

IMM01 – NO	Per le immobilizzazioni immateriali, non ci si è avvalsi della facoltà di adottare aliquote di ammortamento superiori a quelle indicate nel D.Lgs. 118/2011 e s.m.i., nonché dai successivi decreti ministeriali di attuazione.

IMM02 – Aliquote di ammortamento immobilizzazioni materiali.

IMM02 – NO	Per le immobilizzazioni materiali, non ci si è avvalsi della facoltà di adottare aliquote di ammortamento superiori a quelle indicate nel D.Lgs.118 /2011 e s.m.i., nonché dai successivi decreti ministeriali di attuazione.

IMM03 – Eventuale ammortamento dimezzato per i cespiti acquistati nell'anno.

IMM03 – SI	Per i cespiti acquistati nell'anno, ci si è avvalsi della facoltà di dimezzare forfettariamente l'aliquota normale di ammortamento.

IMM04 – Eventuale ammortamento integrale.

IMM04 – SI	Per i cespiti di valore inferiore a € 516.46, ci si è avvalsi della facoltà di ammortizzare integralmente il bene nell'esercizio in cui il bene è divenuto disponibile e pronto per l'uso.

IMM05 – Svalutazioni.

IMM05 – NO	Nel corso dell'esercizio non sono state effettuate svalutazioni di immobilizzazioni materiali e/o immateriali.

IMM06 – Rivalutazioni.

IMM06 – NO	Nel corso dell'esercizio non sono state effettuate rivalutazioni di immobilizzazioni materiali e/o immateriali.

IMM07 – Incrementi delle immobilizzazioni per lavori interni.

IMM07 – NO	Nel corso dell'esercizio non si sono effettuate capitalizzazioni di costi (la voce CE "Incrementi delle immobilizzazioni per lavori interni" è pari a zero).

IMM08 – Oneri finanziari capitalizzati.

IMM08 – NO	Nel corso dell'esercizio non si sono capitalizzati oneri finanziari.

Altre informazioni relative alle immobilizzazioni materiali e immateriali

Informazione	**Caso presente in azienda?**		**Se sì, illustrare**
IMM09 – Gravami. Sulle immobilizzazioni dell'azienda vi sono gravami quali ipoteche, privilegi, pegni, pignoramenti ecc?	NO		

IMM10 – Immobilizzazioni in contenzioso iscritte in bilancio. Sulle immobilizzazioni iscritte in bilancio sono in corso contenziosi con altre aziende sanitarie, con altri enti pubblici o con soggetti privati?			
IMM11 – Immobilizzazioni in contenzioso non iscritte in bilancio. Esistono immobilizzazioni non iscritte nello stato patrimoniale perché non riconosciute come proprietà dell'azienda in seguito a contenziosi in corso con altre aziende sanitarie, con altri enti pubblici o con soggetti privati?			
IMM12 – Eventuali impegni significativi assunti con fornitori per l'acquisizione di immobilizzazioni materiali. Esistono impegni già assunti, ma non ancora tradottisi in debiti?[SE SI' ILLUSTRARE L'AMMONTARE PER SINGOLO IMPEGNO]			
IMM13 – Immobilizzazioni destinate alla vendita. Esistono immobilizzazioni destinate alla vendita con apposito atto deliberativo aziendale?			
IMM14 – Altro. Esistono altre informazioni che si ritiene necessario fornire per soddisfare la regola generale secondo cui "Se le informazioni richieste da specifiche disposizioni di legge non sono sufficienti a dare una rappresentazione veritiera e corretta, si devono fornire le informazioni complementari necessarie allo scopo" (art 2423 cc)?			

4. Rimanenze

I dati relativi alle rimanenze iniziali, agli acquisti e ai consumi dell'esercizio, nonché alle altre movimentazioni riguardanti l'eventuale fondo svalutazione di magazzino, i giroconti/riclassificazioni, le rimanenze presso terzi per distribuzione per nome e per conto e le rimanenze finali di reparto che concorrono alla determinazione del valore netto finale dell'esercizio, sono riportate nelle tabelle di Nota Integrativa Tabellare e nelle Schede di dettaglio, laddove previste dal D.lgs. 118/2011 e s.m.i.. Le tabelle sono presenti in allegato agli schemi di Stato Patrimoniale e Conto Economico e costituiscono parte integrante del Bilancio d'Esercizio.

Per questa categoria sono previste le seguenti tipologie:

- Rimanenze di materiale sanitario
- Rimanenze di materiale non sanitario

Si precisa che tale valore non include le scorte di reparto, non ancora incluse nella rilevazione informatizzata.

CODICE	DESCRIZIONE		consistenza iniziale	incremento	consistenza finale
ABA010	B.I.1) Rimanenze beni sanitari	F	5.590.591,73	604.030,48	6.194.622,21
ABA020	B.I.1.a) Prodotti farmaceutici ed emoderivati		5.590.591,73	604.030,48	6.194.622,21
ABA110	B.I.2) Rimanenze beni non sanitari	F	62.293,52	1.193,34	63.486,86
ABA150	B.I.2.d) Supporti informatici e cancelleria		62.293,52	1.193,34	63.486,86

Tab. 3 – Movimentazioni delle rimanenze di beni sanitari e non sanitari

RIM01 – Svalutazioni.

RIM01 – NO	Nel corso dell'esercizio non sono state effettuate svalutazioni di rimanenze obsolete o a lento rigiro

Altre informazioni relative alle rimanenze.

Informazione	**Caso presente in azienda?**		**Se sì, illustrare**
RIM02 – Gravami. Sulle rimanenze dell'azienda vi sono gravami quali pegni, patti di riservato dominio, pignoramenti ecc?	NO		
RIM03 – Modifiche di classificazione. Nel corso dell'esercizio vi sono stati rilevanti cambiamenti nella classificazione delle voci?	NO		
RIM04 – Valore a prezzi di mercato. Vi è una differenza, positiva e significativa, tra il valore delle rimanenze a prezzi di mercato e la loro	NO		

valutazione a bilancio?			
RIM05 – Altro. Esistono altre informazioni che si ritiene necessario fornire per soddisfare la regola generale secondo cui "Se le informazioni richieste da specifiche disposizioni di legge non sono sufficienti a dare una rappresentazione veritiera e corretta, si devono fornire le informazioni complementari necessarie allo scopo" (art 2423 cc)?	NO		

5. Crediti

I dati relativi al valore iniziale, alle movimentazioni dell'esercizio quali incrementi, decrementi per incassi e giroconti che concorrono alla determinazione del valore finale dell'esercizio, nonché il relativo fondo svalutazione e i relativi utilizzi e accantonamenti ed, infine, le fatture da emettere, l'anzianità e la scadenza dei crediti, sono riportate nelle tabelle di Nota Integrativa Tabellare e nelle Schede di dettaglio, laddove previste dal D.lgs. 118/2011 e s.m.i.. Le tabelle sono presenti in allegato agli schemi di Stato Patrimoniale e Conto Economico e costituiscono parte integrante del Bilancio d'Esercizio.

Per questa categoria sono previste le seguenti tipologie:

- Crediti v/Stato
- Crediti v/Regione
- Crediti v/Comuni
- Crediti v/Aziende sanitarie pubbliche
- Crediti v/Società partecipate e/o enti dipendenti dalla Regione
- Crediti v/Erario
- Crediti v/Altri

		2018		2019
DESCRIZIONE		consistenza iniziale	incremento	consistenza finale
B.II.2) Crediti v/Regione o Provincia Autonoma	F	46.716.686,64	- 1.615.737,49	45.100.949,15
B.II.3) Crediti v/Comuni		36.202,37	- 99,34	36.103,03
B.II.4) Crediti v/Aziende sanitarie pubbliche	F	2.146.838,40	66.669,99	2.213.508,39
B.II.6) Crediti v/Erario		33.590,47	- 800,67	32.789,80
B.II.7) Crediti v/altri	F	13.098.581,58	- 3.126.836,23	9.971.745,35

Le informazioni di dettaglio relative ai crediti verso la Regione e ai crediti verso Aziende Sanitarie pubbliche sono rappresentate nelle tabelle seguenti.

Tab. 4 – Movimentazioni dei crediti (valore nominale) – I parte

		2018			2019
CODICE	DESCRIZIONE	consistenza iniziale	incrementi	decrementi	consistenza finale
ABA350	B.II.2) Crediti v/Regione o Provincia Autonoma	46.716.686,64	-1.615.737,49		45.100.949,15
ABA360	B.II.2.a) Crediti v/Regione o Provincia Autonoma per spesa corrente	44.603.990,85	-1.615.737,49		42.988.253,36
ABA390	B.II.2.a.1) Crediti v/Regione o Provincia Autonoma per quota FSR	44.603.990,85	-5.867.077,61		38.736.913,24
ABA470	B.II.2.b) Crediti v/Regione o Provincia Autonoma per versamenti a patrimonio netto	2.112.695,79	0,00		2.112.695,79
ABA480	B.II.2.b.1) Crediti v/Regione o Provincia Autonoma per finanziamenti per investimenti	110.235,80	0,00		110.235,80
ABA490	B.II.2.b.2) Crediti v/Regione o Provincia Autonoma per incremento fondo dotazione		0,00		0,00
ABA500	B.II.2.b.3) Crediti v/Regione o Provincia Autonoma per ripiano perdite	2.002.459,99	0,00		2.002.459,99

Tab. 5 – Movimentazioni dei crediti (valore nominale) – II parte

		2018			2019
CODICE	DESCRIZIONE	consistenza iniziale	incrementi	decrementi	consistenza finale
ABA530	B.II.3) Crediti v/Comuni	36.202,37		-99,34	36.103,03
ABA540	B.II.4) Crediti v/Aziende sanitarie pubbliche	2.146.838,40	66.669,99		2.213.508,39
ABA550	B.II.4.a) Crediti v/Aziende sanitarie pubbliche della Regione	2.146.232,37	66.669,99		2.212.902,36
ABA560	B.II.4.a.1) Crediti v/Aziende sanitarie pubbliche della Regione - per mobilità in compensazione		3.783,99		3.783,99
ABA580	B.II.4.a.3) Crediti v/Aziende sanitarie pubbliche della Regione - per altre prestazioni	2.146.232,37		62.886,00	2.209.118,37
ABA600	B.II.4.d) Crediti v/Aziende sanitarie pubbliche Extraregione	606,03		0,00	606,03
ABA650	B.II.6) Crediti v/Erario	33.590,47		-800,67	32.789,80
ABA660	B.II.7) Crediti v/altri	13.098.581,58		-3.126.836,23	9.971.745,35
ABA670	B.II.7.a) Crediti v/clienti privati	2.720.809,13	50.001,86		2.770.810,99
ABA690	B.II.7.c) Crediti v/altri soggetti pubblici	5.917.883,86		-44.083,54	5.873.800,32
ABA710	B.II.7.e) Altri crediti diversi	4.459.888,59		-3.132.754,55	1.327.134,04

Tabella 5 a Anzianità Crediti

		azienda n				
		importo crediti con anzianità fino a 1 anno	importo crediti con anzianità da 1 a 5 anni	importo crediti con anzianità superiore a 5 anni	totale crediti (deve corrispondere al valore tabella precedente)	fondo svalutazione crediti
ABA290	B.II.1.i) Crediti v/Stato per ricerca				-	
ABA340	B.II.1.l) Crediti v/prefetture				-	
ABA530	B.II.3) Crediti v/Comuni		5.492,53	30.610,50	36.103,03	
ABA540	B.II.4) Crediti v/Aziende sanitarie pubbliche				-	
ABA610	B.II.5) Crediti v/societa' partecipate e/o enti dipendenti della Regione				-	
ABA650	B.II.6) Crediti v/Erario				-	
ABA670	B.II.7.a) Crediti v/clienti privati	60.689,67	1.315.674,78	1.394.446,54	2.770.810,99	1.322.872,00
ABA680	B.II.7.b) Crediti v/gestioni liquidatorie				-	
ABA690	B.II.7.c) Crediti v/altri soggetti pubblici	24.005,45	114.295,79	5.735.499,08	5.873.800,32	
ABA700	B.II.7.d) Crediti v/altri soggetti pubblici per ricerca				-	
ABA710	B.II.7.e) Altri crediti diversi	11.723,38	57.201,21	1.258.209,45	1.327.134,04	

Altre informazioni relative ai crediti.

Informazione	Caso presente in azienda?		Se sì, illustrare
CRED02 – Gravami. Sui crediti dell'azienda vi sono gravami quali pignoramenti ecc?	NO		
CRED03 – Cartolarizzazioni. L'azienda ha in atto operazioni di cartolarizzazione dei crediti?			
CRED04 – Altro. Esistono altre informazioni che si ritiene necessario fornire per soddisfare la regola generale secondo cui "Se le informazioni richieste da specifiche disposizioni di legge non sono sufficienti a dare una rappresentazione veritiera e corretta, si devono			

fornire le informazioni complementari necessarie allo scopo" (art 2423 cc)?			

6. Disponibilità liquide

Tab. 6 – Movimentazioni delle disponibilità liquide

			2018		2019
CODICE	DESCRIZIONE		consistenza iniziale	incremento	consistenza finale
ABA750	B.IV) DISPONIBILITA' LIQUIDE	F	38.458.809,69	-14.186.951,07	24.271.858,62
ABA760	B.IV.1) Cassa		10.232,56	0,00	10.232,56
ABA770	B.IV.2) Istituto Tesoriere		34.909.435,40	-13.512.654,27	21.396.781,13
ABA780	B.IV.3) Tesoreria Unica				0,00
ABA790	B.IV.4) Conto corrente postale		3.539.141,73	-674.296,80	2.864.844,93

DL01 – Fondi vincolati.

DL01 – NO	Le disponibilità liquide non comprendono fondi vincolati.

Altre informazioni relative alle disponibilità liquide.

Informazione	Caso presente in azienda?		Se sì, illustrare
DL02 – Gravami. Sulle disponibilità liquide dell'azienda vi sono gravami quali pignoramenti ecc?	NO		
DL03 – Altro. Esistono altre informazioni che si ritiene necessario fornire per soddisfare la regola generale secondo cui "Se le informazioni richieste da specifiche disposizioni di legge non sono sufficienti a dare una rappresentazione veritiera e corretta, si devono fornire le informazioni complementari necessarie allo scopo" (art 2423 cc)?			

7. Ratei e risconti attivi

Non sono presenti Ratei o Risconti attivi

CODICE MOD. CE	RATEI ATTIVI	Importo	di cui oltre 12 mesi
	DETTAGLIO A LIVELLO DI CODICE DI RICAVO CE		
	...		
	...		

Tab. 7 – Ratei attivi – Dettaglio a livello di ricavo (codice CE)

CODICE MOD. CE	RISCONTI ATTIVI	Importo	di cui oltre 12 mesi
	DETTAGLIO A LIVELLO DI CODICE DI COSTO CE		
	...		
	...		

Tab. 8 – Risconti attivi – Dettaglio a livello di costo (codice CE)

Altre informazioni relative a ratei e risconti attivi.

Informazione	Caso presente in azienda?		Se sì, illustrare
RR01 – Esistono altre informazioni che si ritiene necessario fornire per soddisfare la regola generale secondo cui "Se le informazioni richieste da specifiche disposizioni di legge non sono sufficienti a dare una rappresentazione veritiera e corretta, si devono fornire le informazioni complementari necessarie allo scopo" (art 2423 cc)?	NO		

8. Patrimonio netto

I dati relativi alla consistenza iniziale, all'assegnazione e agli utilizzi per sterilizzazioni nel corso dell'esercizio, nonché i giroconti/riclassificazioni e altre variazioni che concorrono alla determinazione del valore finale dell'esercizio, sono riportate nelle tabelle di Nota Integrativa Tabellare e nelle Schede di dettaglio, laddove previste dal D.lgs. 118/2011 e s.m.i.. Le tabelle sono presenti in allegato agli schemi di Stato Patrimoniale e Conto Economico e costituiscono parte integrante del Bilancio d'Esercizio.

CODICE	PATRIMONIO NETTO	ANNO 2019	ANNO 2018	variazioni desercizio
PAA000	A.I) FONDO DI DOTAZIONE	- 3.158.583,23		- 3.158.583,23
PAA010	A.II) FINANZIAMENTI PER INVESTIMENTI	45.518.677,00	47.456.732,03	- 1.938.055,03
PAA020	A.II.1) Finanziamenti per beni di prima dotazione	-		-
PAA030	A.II.2) Finanziamenti da Stato per investimenti	-	-	-
PAA040	A.II.2.a) Finanziamenti da Stato per investimenti - ex art. 20 legge 67/88	-		-
PAA050	A.II.2.b) Finanziamenti da Stato per investimenti - ricerca	-		-
PAA060	A.II.2.c) Finanziamenti da Stato per investimenti - altro	-		-
PAA070	A.II.3) Finanziamenti da Regione per investimenti	35.436.765,63	38.006.084,03	- 2.569.318,40
PAA080	A.II.4) Finanziamenti da altri soggetti pubblici per investimenti	-		-
PAA090	A.II.5) Finanziamenti per investimenti da rettifica contributi in conto esercizio	10.081.911,37	9.450.648,00	631.263,37
PAA100	A.III) RISERVE DA DONAZIONI E LASCITI VINCOLATI AD INVESTIMENTI	20.000,00	20.000,00	-
PAA110	A.IV) ALTRE RISERVE	-	-	-
PAA120	A.IV.1) Riserve da rivalutazioni	-		-
PAA130	A.IV.2) Riserve da plusvalenze da reinvestire	-		-
PAA140	A.IV.3) Contributi da reinvestire	-		-
PAA150	A.IV.4) Riserve da utili di esercizio destinati ad investimenti	-		-
PAA160	A.IV.5) Riserve diverse	-		-
PAA170	A.V) CONTRIBUTI PER RIPIANO PERDITE	2.002.210,96	2.002.210,96	-
PAA180	A.V.1) Contributi per copertura debiti al 31/12/2005	-		-
PAA190	A.V.2) Contributi per ricostituzione risorse da investimenti esercizi precedenti	-		-
PAA200	A.V.3) Altro	2.002.210,96	2.002.210,96	-
PAA210	A.VI) UTILI (PERDITE) PORTATI A NUOVO	- 9.209.576,10	- 3.090.735,25	- 6.118.840,85
PAA220	A.VII) UTILE (PERDITA) D'ESERCIZIO	- 12.911.851,64	- 9.209.576,10	- 3.702.275,54

PN01 – Donazioni e lasciti vincolati ad investimenti

PN01 – NO	

PN02 – Fondo di dotazione

PN02 – NO	Il fondo di dotazione non ha subito variazioni rispetto all'esercizio precedente.

Altre informazioni relative al patrimonio netto

Informazione	Caso presente in azienda?	Se sì, illustrare

PN03 – Altro. Esistono altre informazioni che si ritiene necessario fornire per soddisfare la regola generale secondo cui "Se le informazioni richieste da specifiche disposizioni di legge non sono sufficienti a dare una rappresentazione veritiera e corretta, si devono fornire le informazioni complementari necessarie allo scopo" (art 2423 cc)?	NO		

9. Fondi per rischi e oneri

I dati relativi alla consistenza iniziale, all'accantonamento e agli utilizzi dell'esercizio, nonché le riclassificazioni che concorrono alla determinazione del valore finale dell'esercizio, sono riportate nelle tabelle di Nota Integrativa Tabellare e nelle Schede di dettaglio, laddove previste dal D.lgs. 118/2011 e s.m.i.. Le tabelle sono presenti in allegato agli schemi di Stato Patrimoniale e Conto Economico e costituiscono parte integrante del Bilancio d'Esercizio.

Per questa categoria sono previste le seguenti tipologie:

- Fondi per imposte, anche differite
- Fondi per rischi
- Fondi da distribuire
- Quota inutilizzata contributi di parte corrente vincolati
- Altri fondi

L'Ufficio Affari Legali ha predisposto l'aggiornamento dell'analisi del contenzioso in corso con riferimento ai sinistri con copertura diretta dei rischi (autoassicurazione) ed alle cause legali in corso al 31.12.2017. Di cui relazione inserita quale parte integrante alla Relazione di gestione secondo il seguente criterio di stima:

- rischio di soccombenza **probabile** si presenta qualora se ne ammetta l'accadimento in base a motivi seri o attendibili ma non certi, ossia se l'accadimento è credibile, verosimile o ammissibile in base a motivi ed argomenti abbastanza sicuri;
- rischio di soccombenza **possibile** si presenta se non è agevole prevedere l'esito della controversia ossia se il grado di realizzazione e di avveramento dell'evento futuro è inferiore al probabile. L'evento possibile è quello che può accadere o verificarsi, che cioè è eventuale o può avvenire;
- rischio di soccombenza **remoto** si presenta se ha scarsissime possibilità di verificarsi, ossia, nei casi in cui potrà accadere molto difficilmente.

I fondi al 31/12/2018 tengono conto della determina 229 del 05/03/2019

Nelle tabelle seguenti il dettaglio delle movimentazioni intervenute nel 2018.

COD. MOD. SP OLD	DESCRIZIONE VOCE SP OLD	COD. MOD. SP NEW	DESCRIZIONE VOCE SP NEW	ANNO RIFERIMENTO COSTITUZIONE FONDO	FONDO AL 31/12/2018 A	UTILIZZI AL 31/12/2019 B	MOTIVAZIONE UTILIZZO	ACC.TI AL 31/12/2019 C	MOTIVAZIONE ACCANTONAMENTO	FONDO AL 31/12/2019 D=A-B+C
PBA000	B II FONDI PER IMPOSTE, ANCHE DIFFERITE	PBA000	B II FONDI PER IMPOSTE, ANCHE DIFFERITE	2014	276.533					276.533,09
PBA020	B II 1) Fondo rischi per cause civili ed oneri processuali	PBA020	B II 1) Fondo rischi per cause civili ed oneri processuali	2014	3.331.705	1.617.654,61	contenzioso	250.000,00	Rischi connessi a cause in corso	1.964.050,27
PBA030	B II 2) Fondo rischi per contenzioso personale dipendente	PBA030	B II 2) Fondo rischi per contenzioso personale dipendente	2014	1.192.813	82.295,78	contenzioso	150.000,00	Contenzioso personale	1.260.517,01
PBA040	B II 3) Fondo rischi connessi all'acquisto di prestazioni sanitarie da privati	PBA040	B II 3) Fondo rischi connessi all'acquisto di prestazioni sanitarie da privati	2019	0	0,00		900.000,00	Contenzioso Villa dei Gerani e Casa della Carità	900.000,00
PBA050	B II 4) Fondo rischi per copertura diretta dei rischi (autoassicurazione)	PBA050	B II 4) Fondo rischi per copertura diretta dei rischi (autoassicurazione)	2017	2.311.199	321.900,00	pagamento franchigia	500.000,00	Accantonamento per copertura diretta dei rischi (autoassicurazione) costituito a seguito del nuovo contratto di assicurazione con franchigia pari ad € 100.000,00	2.489.299,00
PBA060	B II 5) Altri fondi rischi	PBA060	B II 7) Altri fondi rischi	2014	4.235.720	1.425.581,35		1.361.434,50	Svalutazione crediti (importo stimato e soggetto a rettifica in quanto è avviata una procedura dei crediti scritti in bilancio) -Fondo Integrativo e perequativo ALPI	4.171.572,84
PBA160	B IV 1) Quote inutilizzate contributi da Regione o Prov. Aut. per parte F.S. vincolato	PBA160	B IV 2) Quote inutilizzate contributi da Regione o Prov. Aut. per parte F.S. vincolato	2014	749.475	0,00				749.474,89
PBA190	B IV 4) Quote inutilizzate contributi vincolati da privati	PBA190	B IV 5) Quote inutilizzate contributi vincolati da privati	2014	39.375	23.250,00	utilizzo contributi			16.125,00
PBA210	B V 1) Fondi integrativi pensione	PBA210	B V 1) Fondi integrativi pensione	2014	25.182	0,00				25.181,93
PBA230	B V 2 a) Fondo rinnovi contrattuali personale dipendente	PBA230	B V 2 a) Fondo rinnovi contrattuali personale dipendente	2014	2.374.286			344.468,10	Rinnoop contrattuale	2.718.754,45
PBA240	B V 2 b) Fondo rinnovi convenzioni MMG/PLS/MCA	PBA240	B V 2 b) Fondo rinnovi convenzioni MMG/PLS/MCA	2014	1.750.089			1.240.951,50	Rinnoop contrattuale	2.991.040,68
PBA250	B V 2 c) Fondo rinnovi convenzioni medici Sumai	PBA250	B V 2 c) Fondo rinnovi convenzioni medici Sumai	2014	344.427,18			223.246,31	Rinnoop contrattuale	567.673,49
Altri fondi per	B V 2) Altri fondi per oneri e spese	PBA260	B V 3) Altri fondi per oneri e spese	2014	497.399,80			82.988,38	Rinnoop contrattuale	580.388,18
PREMI OPERO	C II FONDO PER PREMI OPERO DITA' MEDICI SUMAI	PCA000	C II FONDO PER PREMI OPERO DITA' MEDICI SUMAI	2014	3.227.062,01			270.832,21	Rinnoop contrattuale	3.497.894,22

Tab. 9 – Consistenza e movimentazioni dei fondi rischi e oneri

Altre informazioni relative a fondi rischi e oneri.

Informazione	Caso presente in azienda?		Se sì, illustrare
FR01. Con riferimento ai rischi per i quali è stato costituito un fondo, esiste la possibilità di subire perdite addizionali rispetto agli ammontari stanziati?		SI	La maggior parte dei Fondi sono legati a cause in corso, non perfettamente determinabili nell'anno e nel quantum.
FR02. Esistono rischi probabili, a fronte dei quali non è stato costituito un apposito fondo per l'impossibilità di formulare stime attendibili?	NO		*Si è tenuto conto di tutti i rischi di cui si era a conoscenza al momento della redazione del Bilancio.*
FR03. Esistono rischi (né generici, né remoti) a fronte dei quali non è stato costituito un apposito fondo perché solo possibili, anziché probabili? Da tali rischi potrebbero scaturire perdite significative?		NO	
FR04 – Altro. Esistono altre informazioni che si ritiene necessario fornire per soddisfare la regola generale secondo cui "Se le informazioni richieste da specifiche disposizioni di legge non sono sufficienti a dare una rappresentazione veritiera e corretta, si devono fornire le informazioni complementari necessarie allo scopo" (art 2423 cc)?		SI	L'azienda deve fare fronte attraverso i propri accantonamenti al fallimento della Faro Assicurazioni e al rischio ad essa collegata, oltre alla sottostima dei massimali stipulati con le compagnie in anni precedenti.

10.Trattamento di fine rapporto

I dati relativi alla consistenza iniziale, all'accantonamento e agli utilizzi dell'esercizio, nonché le riclassificazioni che concorrono alla determinazione del valore finale dell'esercizio, sono riportate nelle tabelle di Nota Integrativa Tabellare e nelle Schede di dettaglio, laddove previste dal D.lgs. 118/2011 e s.m.i.. Le tabelle sono presenti in allegato agli schemi di Stato Patrimoniale e Conto Economico e costituiscono parte integrante del Bilancio d'Esercizio.

Per questa categoria sono previste le seguenti tipologie:

- Premi operosità
- TFR personale dipendente

In particolare, per le categorie ***C) TRATTAMENTO DI FINE RAPPORTO*** se movimentate, l'iscrizione tra i fondi è corredata da tutte le informazioni di dettaglio relative agli eventuali utilizzi dei fondi indicando la natura del costo;

Altre informazioni relative a trattamento di fine rapporto.

Informazione	Caso presente in azienda?		Se sì, illustrare
TR01 - Altro. Esistono altre informazioni che si ritiene necessario fornire per soddisfare la regola generale secondo cui "Se le informazioni richieste da specifiche disposizioni di legge non sono sufficienti a dare una rappresentazione veritiera e corretta, si devono fornire le informazioni complementari necessarie allo scopo" (art 2423 cc)?	NO		

11.Debiti

I dati relativi al valore iniziale, alle movimentazioni dell'esercizio quali incrementi, decrementi per pagamenti e giroconti, che concorrono alla determinazione del valore finale dell'anno, nonché i dettagli dei debiti per acquisto cespiti ed, infine, le fatture da ricevere, l'anzianità e la scadenza dei crediti, sono riportati nelle tabelle di Nota Integrativa Tabellare (vedi allegati del Bilancio d'Esercizio).

Per questa categoria sono previste le seguenti tipologie:

- Debiti per Mutui passivi
- Debiti v/Stato
- Debiti v/Regione
- Debiti v/Comuni
- Debiti v/Aziende sanitarie pubbliche
- Debiti V/ Società Partecipate e/o Enti Dipendenti Della Regione
- Debiti v/Fornitori
- Debiti v/Istituto tesoriere
- Debiti Tributari
- Debiti v/Istituti previdenziali, assistenziali e sicurezza sociale
- Debiti v/Altri

In particolare, per la categoria ***Debiti per Mutui passivi***, se movimentata, l'iscrizione tra i debiti è corredata da tutte le informazioni di dettaglio relative alla destinazione, al soggetto erogatore, agli estremi della delibera di autorizzazione regionale, alla scadenza, alla garanzia e ai tassi reali, nonché l'importo iniziale e il debito residuo;

Per la categoria ***Debiti v/Aziende sanitarie pubbliche della Regione - per mobilità in compensazione e non*** se movimentata, l'iscrizione tra i debiti è corredata da tutte le informazioni di dettaglio relative alla mobilità in compensazione e non in compensazione e alle altre prestazioni;

Per le informazioni di dettaglio relative ai debiti verso la Regione, ai debiti verso Aziende Sanitarie pubbliche e ai debiti verso fornitori si rinvia alle apposite tabelle allegate agli schemi del Bilancio d'Esercizio.

A seguire il dettaglio:

Tab. 10 – Consistenza e movimentazioni dei debiti

			2018		2019
CODICE	DESCRIZIONE		consistenza iniziale	incremento decremento	consistenza finale
PDA000	D.I) DEBITI PER MUTUI PASSIVI				
PDA070	D.III) DEBITI V/REGIONE O PROVINCIA AUTONOMA	F	1.649.922,75	177.706,02	1.827.628,77
PDA130	D.IV) DEBITI V/COMUNI		836.760,72	113.126,75	949.887,47
PDA140	D.V) DEBITI V/AZIENDE SANITARIE PUBBLICHE	F	1.411.081,05	258.086,92	1.669.167,97
PDA280	D.VII) DEBITI V/FORNITORI	F	48.103.270,45	- 6.390.388,02	41.712.882,43
PDA310	D.VIII) DEBITI V/ISTITUTO TESORIERE			4.000,00	4.000,00
PDA320	D.IX) DEBITI TRIBUTARI		13.621.282,42	- 2.334.727,83	11.286.554,59
PDA330	D.X) DEBITI V/ISTITUTI PREVIDENZIALI, ASSISTENZIALI E SICUREZ		7.539.915,28	- 695.634,76	6.844.280,52
PDA340	D.XI) DEBITI V/ALTRI	F	14.295.357,41	1.961.804,19	16.257.161,60

INDICATORE DI TEMPESTIVITA' DEI PAGAMENTI				
Data di pubblicazione	**Anno di riferimento**	**Numerosità Pagamenti**	**Totale Pagato (importi in €)**	**Indicatore di tempestività dei pagamenti (gg)**
03-lug-15	ANNO 2014	12.421	59.791.052	311,55
04-mar-16	Anno 2015	16.214	74.683.740,38	303,70
10 febbr. 2017	ANNO 2016	19.482	77.904.086,09	134,14
5 marzo 2018	ANNO 2017	18.704	99.471.570,10	55,37
27 febbr. 2019	ANNO 2018	14.583	82.828.053,66	32,73
26 feb. 2020	ANNO 2019	11.634	94.468.274,21	76,20

Indicatore tempi di pagamento

DB01 – Transazioni

DB01 – SI	I debiti verso fornitori sono sottoposti a procedure di transazione regionali. *I debiti 2008 e ante rientrano in appositi piani di rientro stabiliti dalla Regione Calabria.*

Altre informazioni relative a debiti.

Informazione	**Caso presente in azienda?**		**Se sì, illustrare**
DB02 - Altro. Esistono altre informazioni che si ritiene necessario fornire per soddisfare la regola generale secondo cui "Se le informazioni richieste da specifiche disposizioni di legge non sono sufficienti a dare una rappresentazione veritiera e corretta, si devono fornire le informazioni complementari necessarie allo scopo" (art 2423 cc)?		SI	L'azienda è in piano di rientro, e la Regione sta procedendo a vario titolo alle verifiche del debito Aziendale.

12.Ratei e risconti passivi

CODICE MOD. CE	RATEI PASSIVI	Importo	di cui oltre 12 mesi
	DETTAGLIO A LIVELLO DI CODICE DI COSTI CE		
	...		
	...		

Tab. 11 – Ratei passivi – Dettaglio a livello di costo (codice CE)

CODICE MOD. CE	RISCONTI PASSIVI	Importo	di cui oltre 12 mesi
	DETTAGLIO A LIVELLO DI CODICE DI RICAVI CE		
	...		
	...		

Tab. 12 – Risconti passivi – Dettaglio a livello di ricavo (codice CE)

Altre informazioni relative a ratei e risconti passivi.

Informazione	Caso presente in azienda?		Se sì, illustrare
RP01 – Altro. Esistono altre informazioni che si ritiene necessario fornire per soddisfare la regola generale secondo cui "Se le informazioni richieste da specifiche disposizioni di legge non sono sufficienti a dare una rappresentazione veritiera e corretta, si devono fornire le informazioni complementari necessarie allo scopo" (art 2423 cc)?	NO		

13.Conti d'ordine

CODICE MOD. SP	CONTI D'ORDINE	Valore iniziale	Incrementi	Decrementi	Valore finale
PFA000	F.1) CANONI DI LEASING ANCORA DA PAGARE				
PFA010	F.2) DEPOSITI CAUZIONALI	3.087,39			3.087,39
PFA020	F.3) BENI IN COMODATO				
PFA030	F.4) ALTRI CONTI D'ORDINE				
	Canoni di leasing a scadere				
	Depositi cauzionali				
	Beni di terzi presso l'Azienda				
	Garanzie prestate (fideiussioni, avalli, altre garanzie personali e reali)				
	Garanzie ricevute (fideiussioni, avalli, altre garanzie personali e reali)				
	Beni in contenzioso				
	Altri impegni assunti				
	...				

Tab. 13 – Dettagli e movimentazioni dei conti d'ordine

Altre informazioni relative a conti d'ordine.

Informazione	Caso presente in azienda?		Se sì, illustrare
CO01. Sono state attivate operazioni di project finance?	NO		
CO02. Esistono beni dell'Azienda presso terzi (in deposito, in pegno o in comodato)?	NO		
CO03 – Altro. Esistono altre informazioni che si ritiene necessario fornire per soddisfare la regola generale secondo cui "Se le informazioni richieste da specifiche disposizioni di legge non sono sufficienti a dare una rappresentazione veritiera e corretta, si devono fornire le informazioni complementari necessarie allo scopo" (art 2423 cc)?	NO		

14.Contributi in conto esercizio

I dati relativi al valore dei contributi dell'esercizio confrontati con quelli dell'anno precedente e la relativa variazione sono riportati nelle tabelle di Nota Integrativa Tabellare e nelle Schede di dettaglio, laddove previste dal D.lgs. 118/2011 e s.m.i.. Le tabelle sono presenti in allegato agli schemi di Stato Patrimoniale e Conto Economico e costituiscono parte integrante del Bilancio d'Esercizio.

Per questa categoria sono previste le seguenti tipologie:

- Contributi in c/esercizio da Regione per quota Fondo Sanitario regionale
- Contributi in c/esercizio (Extra Fondo)
- Contributi in c/esercizio per ricerca
- Contributi in c/esercizio da privati

		2019	2018	delta
AA0020	***A.1.A) Contributi da Regione o Prov. Aut. per quota F.S. regionale***	259.411.824,83	250.846.527,80	**8.565.297,03**
AA0030	*A.1.A.1) da Regione o Prov. Aut. per quota F.S. regionale indistinto*	254.426.528,00	245.730.629,25	**8.695.898,75**
AA0031	A.1.A.1.1) Finanziamento indistinto	244.467.597,04	245.730.629,25	**- 1.263.032,21**
AA0032	A.1.A.1.2) Finanziamento indistinto finalizzato da Regione	843.488,33	-	**843.488,33**
AA0033	A.1.A.1.3) Funzioni	9.115.442,63	-	**9.115.442,63**
AA0034	A.1.A.1.3.A) Funzioni - Pronto Soccorso	6.669.194,03	-	**6.669.194,03**
AA0035	A.1.A.1.3.B) Funzioni - Altro	2.446.248,60	-	**2.446.248,60**
AA0036	A.1.A.1.4) Quota finalizzata per il Piano aziendale di cui all'art. 1, comma 528, L. 208/2015		-	**-**
AA0040	*A.1.A.2) da Regione o Prov. Aut. per quota F.S. regionale vincolato*	4.985.296,83	5.115.898,55	**- 130.601,72**
AA0050	***A.1.B) Contributi c/esercizio (extra fondo)***	572.592,16	556.320,18	**418.823,64**
AA0060	*A.1.B.1) da Regione o Prov. Aut. (extra fondo)*	572.592,16	556.320,18	**418.823,64**
AA0070	A.1.B.1.1) Contributi da Regione o Prov. Aut. (extra fondo) vincolati	75.969,18	133.076,70	**- 57.107,52**
AA0100	A.1.B.1.4) Contributi da Regione o Prov. Aut. (extra fondo) - Altro	496.622,98	423.243,48	**475.931,16**

Tab. 14 – Dettagli contributi in conto esercizio

Altre informazioni relative a contributi in conto esercizio.

Informazione	Caso presente in azienda?		Se sì, illustrare
CT01. Sono state rilevate significative variazioni rispetto all'esercizio precedente?	NO	SI	

15.Proventi e ricavi diversi

Tab. 30 - ***Dettaglio ricavi per prestazioni sanitarie in mobilità***

CODICE	DETTAGLIO RICAVI PER PRESTAZIONE SANITARIE IN MOBILITA'		TOTALE
	RICAVI DA MOBILITA' SANITARIA INFRAREGIONALE (A)		**1.988.034,75**
AA0350	A.4.A.1.1) Prestazioni di ricovero		1.239.516,00
AA0360	A.4.A.1.2) Prestazioni di specialistica ambulatoriale		339.496,09
AA0361	A.4.A.1.3) Prestazioni di pronto soccorso non seguite da ricovero		63.369,12
AA0370	A.4.A.1.4) Prestazioni di psichiatria residenziale e semiresidenziale		-
AA0380	A.4.A.1.5) Prestazioni di File F		-
AA0390	A.4.A.1.6) Prestazioni servizi MMG, PLS, Contin. assistenziale		-
AA0400	A.4.A.1.7) Prestazioni servizi farmaceutica convenzionata		345.653,54
AA0410	A.4.A.1.8) Prestazioni termali		-
AA0420	A.4.A.1.9) Prestazioni trasporto ambulanze ed elisoccorso		-
AA0421	A.4.A.1.10) Prestazioni assistenza integrativa		-
AA0422	A.4.A.1.11) Prestazioni assistenza protesica		-
AA0423	A.4.A.1.12) Prestazioni assistenza riabilitativa extraospedaliera		-
AA0424	A.4.A.1.13) Ricavi per cessione di emocomponenti e cellule staminali		-
AA0425	A.4.A.1.14) Prestazioni assistenza domiciliare integrata (ADI)		-
AA0430	A.4.A.1.15) Altre prestazioni sanitarie e socio-sanitarie a rilevanza sanitaria		-
	RICAVI DA MOBILITA' SANITARIA EXTRAREGIONALE (B)		**1.504.093,36**
AA0460	A.4.A.3.1) Prestazioni di ricovero		1.025.618,83
AA0470	A.4.A.3.2) Prestazioni ambulatoriali		109.704,81
AA0471	A.4.A.3.3) Prestazioni pronto soccorso non seguite da ricovero		-
AA0480	A.4.A.3.4) Prestazioni di psichiatria non soggetta a compensazione (resid. e semiresid.)		-
AA0490	A.4.A.3.5) Prestazioni di File F		-
AA0500	A.4.A.3.6) Prestazioni servizi MMG, PLS, Contin. assistenziale Extraregione		95.751,71
AA0510	A.4.A.3.7) Prestazioni servizi farmaceutica convenzionata Extraregione		207.780,95
AA0520	A.4.A.3.8) Prestazioni termali Extraregione		65.237,06
AA0530	A.4.A.3.9) Prestazioni trasporto ambulanze ed elisoccorso Extraregione		-
AA0541	A.4.A.3.10) Prestazioni assistenza integrativa da pubblico (extraregione)		-
AA0542	A.4.A.3.11) Prestazioni assistenza protesica da pubblico (extraregione)		-
AA0550	A.4.A.3.12) Ricavi per cessione di emocomponenti e cellule staminali Extraregione		-
AA0560	A.4.A.3.13) Ricavi GSA per differenziale saldo mobilità interregionale		-
	TOTALE RICAVI DA MOBILITA' (A+B)		**3.492.128,11**
	RICAVI PER PRESTAZIONE OGGETTO DI FATTURAZIONE DIRETTA INFRAREGIONALE (C)		
	RICAVI PER PREST. OGGETTO DI FATTUR. DIRETTA EXTRAREGIONALE (D)		
	TOTALE RICAVI PER PREST. OGGETTO DI FATTURAZ. DIRETTA (C+D)		
	TOTALE RICAVI AZIENDA REGIONE (A+ C)		**1.988.034,75**
	TOTALE RICAVI AZIENDA EXTRAREGIONE (B+ D)		
	TOTALE RICAVI AZIENDE SANITARIE PUBBLICHE (A+B+C+D)		**3.492.128,11**

CODICE I	PRESTAZIONI SANITARIE EROGATE IN REGIME DI INTRAMOENIA		VALORE CE AL 31/12/2019	VALORE CE AL 31/12/2018	VARIAZIONI IMPORTO	VARIAZIONI %
AA0680	A.4.D.1) Ricavi per prestazioni sanitarie intramoenia - Area ospedaliera					
AA0690	A.4.D.2) Ricavi per prestazioni sanitarie intramoenia - Area specialistica		419.864,00	327.293,89	92.570,11	22%
AA0700	A.4.D.3) Ricavi per prestazioni sanitarie intramoenia - Area sanità pubblica		0,00			
AA0710	A.4.D.4) Ricavi per prestazioni sanitarie intramoenia - Consulenze (ex art. 55 c.1 lett. c), d) ed ex art. 57-58)		8.336,97	6.619,41	1.717,56	21%
AA0720	A.4.D.5) Ricavi per prestazioni sanitarie intramoenia - Consulenze (ex art. 55 c.1 lett. c), d) ed ex art. 57-58) (Aziende sanitarie pubbliche della Regione)					
AA0730	A.4.D.6) Ricavi per prestazioni sanitarie intramoenia - Altro		0,00	393,44	-393,44	
AA0740	A.4.D.7) Ricavi per prestazioni sanitarie intramoenia - Altro (Aziende sanitarie pubbliche della Regione)					
	TOTALE RICAVI INTRAMOENIA		**428.200,97**	**334.306,74**	**93.894,23**	
BA1210	B.2.A.13.1) Compartecipazione al personale per att. libero professionale intramoenia - Area ospedaliera		0,00	0,00		
BA1220	B.2.A.13.2) Compartecipazione al personale per att. libero professionale intramoenia- Area specialistica		311.992,02	196.844,31	115.147,71	37%
BA1230	B.2.A.13.3) Compartecipazione al personale per att. libero professionale intramoenia - Area sanità pubblica		0,00	0,00	0,00	
BA1240	B.2.A.13.4) Compartecipazione al personale per att. libero professionale intramoenia - Consulenze (ex art. 55 c.1 lett. c),		4.567,75	36.725,00	-32.157,25	-704%
BA1250	B.2.A.13.5) Compartecipazione al personale per att. libero professionale intramoenia - Consulenze (ex art. 55 c.1 lett. c), d) ed ex Art. 57-58) (Aziende sanitarie pubbliche della Regione)		0,00	0,00	0,00	
BA1260	B.2.A.13.6) Compartecipazione al personale per att. libero professionale intramoenia - Altro		0,00	27.680,60	-27.680,60	
BA1270	B.2.A.13.7) Compartecipazione al personale per att. libero professionale intramoenia - Altro (Aziende sanitarie pubbliche		0,00	0,00	0,00	
	TOTALE QUOTE RETROCESSE AL PERSONALE (ESCLUSO IRAP)		**316.559,77**	**261.249,91**	**55.309,86**	

Tab. 31 – Dettaglio ricavi e costi per prestazioni sanitarie erogate in regime di intramoenia

Altre informazioni relative a proventi e ricavi diversi.

Informazione	Caso presente in azienda?		Se sì, illustrare
PR01. Sono state rilevate significative variazioni rispetto all'esercizio precedente?	NO		

16.Acquisti di beni

Gli acquisti di beni per l'anno 2019 ammontano complessivamente ad € 46.078.082,32

di cui :

	Anno 2019	Anno 2018	VARIAZIONE 2019-2018	
			Importo	*%*
I) Acquisti di beni	254.762.813,04	258.409.868,50	- 3.647.055,46	-1,4%
a) Acquisti di beni sanitari	254.762.813,04	258.409.868,50	- 3.647.055,46	-1,4%
b) Acquisti di beni non sanitari	-	-	-	-

AB01 – Acquisti di beni

AB01 – NO	Ciascuna tipologia di bene, compreso nelle voci relative agli acquisti di beni sanitari e non sanitari, è monitorata attraverso il sistema gestionale del magazzino, che rileva ogni tipologia di movimento, in entrata e in uscita.

Altre informazioni relative agli acquisti di beni

Informazione	Caso presente in azienda?		Se sì, illustrare
AB02. Sono stati rilevati costi per acquisto di beni da altre Aziende Sanitarie della Regione? Se sì, di quali tipologie di beni si tratta?	NO		
AB03. Sono state rilevate significative variazioni rispetto all'esercizio precedente?			

17.Acquisti di servizi

	Anno 2019	Anno 2018	VARIAZIONE 2019-2018	
			Importo	*%*
2) Acquisti di servizi sanitari	**33.015.089,11**	**33.042.156,00**	**- 27.066,89**	**-0,1%**
a) Acquisti di servizi sanitari - Medicina di base	-	-	-	-
b) Acquisti di servizi sanitari - Farmaceutica	2.253.772,51	1.907.575,38	346.197,13	18,1%
c) Acquisti di servizi sanitari per assitenza specialistica ambulatoriale	23.713.253,53	24.532.596,90	- 819.343,37	-3,3%
d) Acquisti di servizi sanitari per assistenza riabilitativa	-	-	-	-
e) Acquisti di servizi sanitari per assistenza integrativa	-	-	-	-
f) Acquisti di servizi sanitari per assistenza protesica	-	-	-	-
g) Acquisti di servizi sanitari per assistenza ospedaliera	-	-	-	-
h) Acquisti prestazioni di psichiatrica residenziale e semiresidenziale	4.479.300,48	4.554.589,92	**- 75.289,44**	**-1,7%**
i) Acquisti prestazioni di distribuzione farmaci File F	36.600,38	-	**36.600,38**	**-**
j) Acquisti prestazioni termali in convenzione	891.071,23	803.047,08	**88.024,15**	**11,0%**
k) Acquisti prestazioni di trasporto sanitario	39.611,98	44.890,39	- 5.278,41	-11,8%
l) Acquisti prestazioni socio-sanitarie a rilevanza sanitaria	-	-	-	-
m) Compartecipazione al personale per att. Libero-prof. (intramoenia)	168,00	-	**168,00**	**-**
n) Rimborsi Assegni e contributi sanitari	-	-	-	-
o) Consulenze, collaborazioni, interinale, altre prestazioni di lavoro sanitarie e sociosa	441.005,88	432.083,87	8.922,01	2,1%
p) Altri servizi sanitari e sociosanitari a rilevanza sanitaria	-	-	-	-
q) Costi per differenziale Tariffe TUC	1.160.305,12	767.372,46	**392.932,66**	**51,2%**
	Anno 2019	**Anno 2018**	**VARIAZIONE 2019-2018**	
			Importo	*%*
2) Acquisti di servizi sanitari	**33.015.089,11**	**33.042.156,00**	**- 27.066,89**	**-0,1%**
a) Acquisti di servizi sanitari - Medicina di base	-	-	-	-
b) Acquisti di servizi sanitari - Farmaceutica	2.253.772,51	1.907.575,38	346.197,13	18,1%
c) Acquisti di servizi sanitari per assitenza specialistica ambulatoriale	23.713.253,53	24.532.596,90	- 819.343,37	-3,3%
d) Acquisti di servizi sanitari per assistenza riabilitativa	-	-	-	-
e) Acquisti di servizi sanitari per assistenza integrativa	-	-	-	-
f) Acquisti di servizi sanitari per assistenza protesica	-	-	-	-
g) Acquisti di servizi sanitari per assistenza ospedaliera	-	-	-	-
h) Acquisti prestazioni di psichiatrica residenziale e semiresidenziale	4.479.300,48	4.554.589,92	**- 75.289,44**	**-1,7%**
i) Acquisti prestazioni di distribuzione farmaci File F	36.600,38	-	**36.600,38**	**-**
j) Acquisti prestazioni termali in convenzione	891.071,23	803.047,08	**88.024,15**	**11,0%**
k) Acquisti prestazioni di trasporto sanitario	39.611,98	44.890,39	- 5.278,41	-11,8%
l) Acquisti prestazioni socio-sanitarie a rilevanza sanitaria	-	-	-	-
m) Compartecipazione al personale per att. Libero-prof. (intramoenia)	168,00	-	**168,00**	**-**
n) Rimborsi Assegni e contributi sanitari	-	-	-	-
o) Consulenze, collaborazioni, interinale, altre prestazioni di lavoro sanitarie e sociosa	441.005,88	432.083,87	8.922,01	2,1%
p) Altri servizi sanitari e sociosanitari a rilevanza sanitaria	-	-	-	-
q) Costi per differenziale Tariffe TUC	1.160.305,12	767.372,46	**392.932,66**	**51,2%**
3) Acquisti di servizi non sanitari	**207,00**	**-**	**207,00**	**-**

Tab. 15 – Dettaglio acquisti di servizi sanitari –

CODICE	DESCRIZIONE	Consuntivo 2019	Consuntivo 2018		differenza CONSUNTIVO 2019
BA0400	**B.2.A) Acquisti servizi sanitari**				
BA0410	**B.2.A.1) Acquisti servizi sanitari per medicina di base**				
BA0420	B.2.A.1.1) - da convenzione	22.016.553,60	21.624.694,67		391.858,93
BA0430	B.2.A.1.1.A) Costi per assistenza MMG	10.332.908,72	10.551.115,42		- 218.206,70
BA0440	B.2.A.1.1.B) Costi per assistenza PLS	2.931.049,95	2.681.664,94		249.385,01
BA0450	B.2.A.1.1.C) Costi per assistenza Continuità assistenziale	6.498.822,42	6.484.338,93		14.483,49
BA0460	B.2.A.1.1.D) Altro (medicina dei servizi, psicologi, medici 118, ecc)	2.253.772,51	1.907.575,38		346.197,13
BA0470	B.2.A.1.2) - da pubblico (Aziende sanitarie pubbliche della Regione) - Mobilità intraregionale	-	-		-
BA0480	B.2.A.1.3) - da pubblico (Aziende sanitarie pubbliche Extraregione) - Mobilità extraregionale	165.958,23	188.108,17		- 22.149,94
BA0490	**B.2.A.2) Acquisti servizi sanitari per farmaceutica**	24.496.757,84	25.380.835,40		- 884.077,56
BA0500	B.2.A.2.1) - da convenzione	23.713.253,53	24.532.596,90		- 819.343,37
BA0510	B.2.A.2.2) - da pubblico (Aziende sanitarie pubbliche della Regione)- Mobilità intraregionale	338.249,88	343.557,31		- 5.307,43
BA0520	B.2.A.2.3) - da pubblico (Extraregione)	445.254,43	504.681,19		- 59.426,76
BA0530	**B.2.A.3) Acquisti servizi sanitari per assistenza specialistica ambulatoriale**	17.149.027,63	16.537.337,59		611.690,04
BA0540	B.2.A.3.1) - da pubblico (Aziende sanitarie pubbliche della Regione)	4.402.237,41	4.886.531,80		- 484.294,39
BA0541	B.2.A.3.2) prestazioni di pronto soccorso non seguite da ricovero - da pubblico (Aziende sanitarie pubbliche della Regione)	339.869,70	-		339.869,70
BA0550	B.2.A.3.3) - da pubblico (altri soggetti pubbl. della Regione)	-	4.453,44		- 4.453,44
BA0551	B.2.A.3.4) prestazioni di pronto soccorso non seguite da ricovero - da pubblico (altri soggetti pubbl. della Regione)	-	-		-
BA0560	B.2.A.3.5) - da pubblico (Extraregione)	3.280.575,45	3.718.423,88		- 437.848,43
BA0561	B.2.A.3.6) prestazioni di pronto soccorso non seguite da ricovero - da pubblico (Extraregione)	-	-		-
BA0570	B.2.A.3.7) - da privato - Medici SUMAI	4.893.610,15	4.194.548,11		699.062,04
BA0580	B.2.A.3.8) - da privato	4.232.734,92	3.733.380,36		499.354,56
BA0590	B.2.A.3.8.A) Servizi sanitari per assistenza specialistica da IRCCS privati e Policlinici privati	-	-		-
BA0591	B.2.A.3.8.B) Servizi sanitari per prestazioni di pronto soccorso non seguite da ricovero - da IRCCS privati e Policlinici privati	-	-		-
BA0600	B.2.A.3.8.C) Servizi sanitari per assistenza specialistica da Ospedali Classificati privati	-	-		-
BA0601	B.2.A.3.8.D) Servizi sanitari per prestazioni di pronto soccorso non seguite da ricovero - da Ospedali Classificati privati	-	-		-
BA0610	B.2.A.3.8.E) Servizi sanitari per assistenza specialistica da Case di Cura private	1.955.003,39	1.690.672,99		264.330,40
BA0611	B.2.A.3.8.F) Servizi sanitari per prestazioni di pronto soccorso non seguite da ricovero - da Case di Cura private	-	-		-
BA0620	B.2.A.3.8.G) Servizi sanitari per assistenza specialistica da altri privati	2.277.731,53	2.042.707,37		235.024,16
BA0621	B.2.A.3.8.H) Servizi sanitari per prestazioni di pronto soccorso non seguite da ricovero - da altri privati	-	-		-
BA0630	B.2.A.3.9) - da privato per cittadini non residenti - Extraregione (mobilità attiva in compensazione)	-	-		-
BA0631	B.2.A.3.10) Servizi sanitari per prestazioni di pronto soccorso non seguite da ricovero - da privato per cittadini non residenti - Extraregione (mobilità attiva in compensazione)	-	-		-
BA0640	**B.2.A.4) Acquisti servizi sanitari per assistenza riabilitativa**	1.364.079,70	1.322.640,85		41.438,85
BA0650	B.2.A.4.1) - da pubblico (Aziende sanitarie pubbliche della Regione)	-	-		-
BA0660	B.2.A.4.2) - da pubblico (altri soggetti pubbl. della Regione)	-	-		-
BA0670	B.2.A.4.3) - da pubblico (Extraregione) non soggetti a compensazione	-	-		-
BA0680	B.2.A.4.4) - da privato (intraregionale)	1.009.136,02	997.199,00		11.937,02
BA0690	B.2.A.4.5) - da privato (extraregionale)	354.943,68	325.441,85		29.501,83
BA0700	**B.2.A.5) Acquisti servizi sanitari per assistenza integrativa**	2.835.154,80	2.738.507,74		96.647,06
BA0710	B.2.A.5.1) - da pubblico (Aziende sanitarie pubbliche della Regione)	6.636,22	-		6.636,22
BA0720	B.2.A.5.2) - da pubblico (altri soggetti pubbl. della Regione)	-	-		-
BA0730	B.2.A.5.3) - da pubblico (Extraregione)	-	-		-
BA0740	B.2.A.5.4) - da privato	2.828.518,58	2.738.507,74		90.010,84
BA0750	**B.2.A.6) Acquisti servizi sanitari per assistenza protesica**	4.471.032,27	3.526.602,96		944.429,31
BA0760	B.2.A.6.1) - da pubblico (Aziende sanitarie pubbliche della Regione)	-	-		-
BA0770	B.2.A.6.2) - da pubblico (altri soggetti pubbl. della Regione)	-	-		-
BA0780	B.2.A.6.3) - da pubblico (Extraregione)	-	-		-
BA0790	B.2.A.6.4) - da privato	4.471.032,27	3.526.602,96		944.429,31
BA0800	**B.2.A.7) Acquisti servizi sanitari per assistenza ospedaliera**	47.233.889,18	47.711.947,71		- 478.058,53
BA0810	B.2.A.7.1) - da pubblico (Aziende sanitarie pubbliche della Regione)	23.820.692,76	21.696.412,33		2.124.280,43
BA0820	B.2.A.7.2) - da pubblico (altri soggetti pubbl. della Regione)	-	-		-
BA0830	B.2.A.7.3) - da pubblico (Extraregione)	18.933.895,94	21.460.945,46		-2.527.049,52
BA0840	B.2.A.7.4) - da privato	4.479.300,48	4.554.589,92		- 75.289,44
BA0850	B.2.A.7.4.A) Servizi sanitari per assistenza ospedaliera da IRCCS privati e Policlinici privati	-	-		-
BA0860	B.2.A.7.4.B) Servizi sanitari per assistenza ospedaliera da Ospedali Classificati privati	-	-		-
BA0870	B.2.A.7.4.C) Servizi sanitari per assistenza ospedaliera da Case di Cura private	4.479.300,48	4.554.589,92		- 75.289,44
BA0880	B.2.A.7.4.D) Servizi sanitari per assistenza ospedaliera da altri privati	-	-		-
BA0890	B.2.A.7.5) - da privato per cittadini non residenti - Extraregione (mobilità attiva in compensazione)	-	-		-
BA0900	**B.2.A.8) Acquisto prestazioni di psichiatria residenziale e semiresidenziale**	655.586,15	402.348,76		253.237,39
BA0910	B.2.A.8.1) - da pubblico (Aziende sanitarie pubbliche della Regione)	197.917,12	-		197.917,12
BA0920	B.2.A.8.2) - da pubblico (altri soggetti pubbl. della Regione)	-	-		-
BA0930	B.2.A.8.3) - da pubblico (Extraregione) - non soggette a compensazione	36.600,38	-		36.600,38
BA0940	B.2.A.8.4) - da privato (intraregionale)	349.995,83	277.464,25		72.531,58
BA0950	B.2.A.8.5) - da privato (extraregionale)	71.072,82	124.884,51		- 53.811,69
BA0960	**B.2.A.9) Acquisto prestazioni di distribuzione farmaci File F**	6.288.883,71	3.484.406,44		2.804.477,27
BA0970	B.2.A.9.1) - da pubblico (Aziende sanitarie pubbliche della Regione) - Mobilità intraregionale	3.386.387,78	401.475,92		2.984.911,86
BA0980	B.2.A.9.2) - da pubblico (altri soggetti pubbl. della Regione)	-	-		-
BA0990	B.2.A.9.3) - da pubblico (Extraregione)	2.011.424,70	2.279.883,44		- 268.458,74
BA1000	B.2.A.9.4) - da privato (intraregionale)	891.071,23	803.047,08		88.024,15
BA1010	B.2.A.9.5) - da privato (extraregionale)	-	-		-
BA1020	B.2.A.9.6) - da privato per cittadini non residenti - Extraregione (mobilità attiva in compensazione)	-	-		-
BA1030	**B.2.A.10) Acquisto prestazioni termali in convenzione**	39.604,49	44.890,39		- 5.285,90
BA1040	B.2.A.10.1) - da pubblico (Aziende sanitarie pubbliche della Regione) - Mobilità intraregionale	-	-		-
BA1050	B.2.A.10.2) - da pubblico (altri soggetti pubbl. della Regione)	-	-		-
BA1060	B.2.A.10.3) - da pubblico (Extraregione)	39.604,49	44.890,39		- 5.285,90
BA1070	B.2.A.10.4) - da privato	-	-		-
BA1080	B.2.A.10.5) - da privato per cittadini non residenti - Extraregione (mobilità attiva in compensazione)	-	-		-

CODICE	DESCRIZIONE	Consuntivo 2019	Consuntivo 2018		differenza CONSUNTIVO 2019
BA1090	**B.2.A.11) Acquisto prestazioni di trasporto sanitario**	231.192,79	385.446,97		- 154.254,18
BA1100	B.2.A.11.1) - da pubblico (Aziende sanitarie pubbliche della Regione) - Mobilità intraregionale	-	-		-
BA1110	B.2.A.11.2) - da pubblico (altri soggetti pubbl. della Regione)	-	-		-
BA1120	B.2.A.11.3) - da pubblico (Extraregione)	114.098,19	129.326,53		- 15.228,34
BA1130	B.2.A.11.4) - da privato	117.094,60	256.120,44		- 139.025,84
BA1140	**B.2.A.12) Acquisto prestazioni Socio-Sanitarie a rilevanza sanitaria**	1.730.793,52	1.484.042,89		246.750,63
BA1150	B.2.A.12.1) - da pubblico (Aziende sanitarie pubbliche della Regione) - Mobilità intraregionale	-	-		-
BA1151	B.2.A.12.1.A) Assistenza domiciliare integrata (ADI)	-			-
BA1152	B.2.A.12.1.B) Altre prestazioni socio-sanitarie a rilevanza sanitaria	-	-		-
BA1160	B.2.A.12.2) - da pubblico (altri soggetti pubblici della Regione)	-	-		-
BA1161	B.2.A.12.3) - da pubblico (Extraregione) - Acquisto di Altre prestazioni sociosanitarie a rilevanza sanitaria erogate a soggetti pubblici Extraregione	-	-		-
BA1170	B.2.A.12.4) - da pubblico (Extraregione) non soggette a compensazione	741,27	-		741,27
BA1180	B.2.A.12.5) - da privato (intraregionale)	1.521.175,82	1.455.645,75		65.530,07
BA1190	B.2.A.12.6) - da privato (extraregionale)	208.876,43	28.397,14		180.479,29
BA1200	**B.2.A.13) Compartecipazione al personale per att. libero-prof. (intramoenia)**	316.559,77	261.249,91		55.309,86
BA1210	B.2.A.13.1) Compartecipazione al personale per att. libero professionale intramoenia - Area ospedaliera	-	-		-
BA1220	B.2.A.13.2) Compartecipazione al personale per att. libero professionale intramoenia- Area specialistica	311.992,02	196.844,31		115.147,71
BA1230	B.2.A.13.3) Compartecipazione al personale per att. libero professionale intramoenia - Area sanità pubblica	-	-		-
BA1240	B.2.A.13.4) Compartecipazione al personale per att. libero professionale intramoenia - Consulenze (ex art. 55 c.1 lett. c), d) ed ex Art. 57-58)	4.567,75	36.725,00		- 32.157,25
BA1250	B.2.A.13.5) Compartecipazione al personale per att. libero professionale intramoenia - Consulenze (ex art. 55 c.1 lett. c), d) ed ex Art. 57-58) (Aziende sanitarie pubbliche della Regione)	-	-		-
BA1260	B.2.A.13.6) Compartecipazione al personale per att. libero professionale intramoenia - Altro	-	27.680,60		- 27.680,60
BA1270	B.2.A.13.7) Compartecipazione al personale per att. libero professionale intramoenia - Altro (Aziende sanitarie pubbliche della Regione)	-	-		-
BA1280	**B.2.A.14) Rimborsi, assegni e contributi sanitari**	445.966,45	443.633,00		2.333,45
BA1290	B.2.A.14.1) Contributi ad associazioni di volontariato	400,00	400,00		-
BA1300	B.2.A.14.2) Rimborsi per cure all'estero	4.560,57	2.018,29		2.542,28
BA1310	B.2.A.14.3) Contributi a società partecipate e/o enti dipendenti della Regione	-	-		-
BA1320	B.2.A.14.4) Contributo Legge 210/92	-	-		-
BA1330	B.2.A.14.5) Altri rimborsi, assegni e contributi	441.005,88	432.083,87		8.922,01
BA1340	B.2.A.14.6) Rimborsi, assegni e contributi v/Aziende sanitarie pubbliche della Regione	-	9.130,84		- 9.130,84
BA1341	B.2.A.14.7) Rimborsi, assegni e contributi v/Regione - GSA	-	-		-
BA1350	**B.2.A.15) Consulenze, Collaborazioni, Interinale e altre prestazioni di lavoro sanitarie e sociosanitarie**	197.864,86	180.144,81		17.720,05
BA1360	B.2.A.15.1) Consulenze sanitarie e sociosanitarieda Aziende sanitarie pubbliche della Regione	23.590,92	-		23.590,92
BA1370	B.2.A.15.2) Consulenze sanitarie e sociosanitarieda terzi - Altri soggetti pubblici	-	-		-
BA1380	B.2.A.15.3) Consulenze, Collaborazioni, Interinale e altre prestazioni di lavoro sanitarie e sociosanitarie da privato	174.273,94	180.144,81		- 5.870,87
BA1390	B.2.A.15.3.A) Consulenze sanitarie da privato - articolo 55, comma 2, CCNL 8 giugno 2000	-	-		-
BA1400	B.2.A.15.3.B) Altre consulenze sanitarie e sociosanitarie da privato	30.500,00	18.300,00		12.200,00
BA1410	B.2.A.15.3.C) Collaborazioni coordinate e continuative sanitarie e sociosanitarie da privato	101.962,41	99.570,77		2.391,64
BA1420	B.2.A.15.3.D) Indennità a personale universitario - area sanitaria	-	-		-
BA1430	B.2.A.15.3.E) Lavoro interinale - area sanitaria	-	-		-
BA1440	B.2.A.15.3.F) Altre collaborazioni e prestazioni di lavoro - area sanitaria	41.811,53	62.274,04		- 20.462,51
BA1450	B.2.A.15.4) Rimborso oneri stipendiali del personale sanitario in comando	-	-		-
BA1460	B.2.A.15.4.A) Rimborso oneri stipendiali personale sanitario in comando da Aziende sanitarie pubbliche della Regione		-		-
BA1470	B.2.A.15.4.B) Rimborso oneri stipendiali personale sanitario in comando da Regioni, soggetti pubblici e da Università		-		-
BA1480	B.2.A.15.4.C) Rimborso oneri stipendiali personale sanitario in comando da aziende di altre Regioni (Extraregione)		-		-
BA1490	**B.2.A.16) Altri servizi sanitari e sociosanitari a rilevanza sanitaria**	2.016.476,44	1.879.352,89		137.123,55
BA1500	B.2.A.16.1) Altri servizi sanitari e sociosanitari a rilevanza sanitaria da pubblico - Aziende sanitarie pubbliche della Regione	211.149,87	395.060,00		- 183.910,13
BA1510	B.2.A.16.2) Altri servizi sanitari e sociosanitari a rilevanza sanitaria da pubblico - Altri soggetti pubblici della Regione	-	-		-
BA1520	B.2.A.16.3) Altri servizi sanitari e sociosanitari a rilevanza sanitaria da pubblico (Extraregione)	21.292,17	18.639,66		2.652,51
BA1530	B.2.A.16.4) Altri servizi sanitari da privato	623.729,28	698.280,77		- 74.551,49
BA1540	B.2.A.16.5) Costi per servizi sanitari - Mobilità internazionale passiva	1.160.305,12	767.372,46		392.932,66
BA1541	B.2.A.16.6) Costi per servizi sanitari - Mobilità internazionale passiva rilevata dalle ASL		-		-
BA1542	B.2.A.16.7) Costi per prestazioni sanitarie erogate da aziende sanitarie estere (fatturate direttamente)		-		-
BA1550	**B.2.A.17) Costi GSA per differenziale saldo mobilità interregionale**		-		-

Tab. 16 – Dettaglio acquisti di servizi non sanitari

	Consuntivo 2019	Consuntivo 2018	differenza
B.2.B) Acquisti di servizi non sanitari	11.542.756,00	11.837.102,90	- 294.346,90
B.2.B.1) Servizi non sanitari	11.536.412,00	11.689.265,61	- 152.853,61
B.2.B.1.1) Lavanderia	643.388,89	712.006,92	- 68.618,03
B.2.B.1.2) Pulizia	2.740.667,61	2.477.804,83	262.862,78
B.2.B.1.3) Mensa	1.218.104,86	1.140.361,24	77.743,62
B.2.B.1.3.A) Mensa dipendenti	58.724,27	5.768,16	52.956,11
B.2.B.1.3.B) Mensa degenti	1.159.380,59	1.134.593,08	24.787,51
B.2.B.1.4) Riscaldamento	416.611,06	600.000,00	- 183.388,94
B.2.B.1.5) Servizi di assistenza informatica	562.495,92	300.698,54	261.797,38
B.2.B.1.6) Servizi trasporti (non sanitari)	19.278,46	106.437,25	- 87.158,79
B.2.B.1.7) Smaltimento rifiuti	196.553,38	154.874,40	41.678,98
B.2.B.1.8) Utenze telefoniche	597.448,85	750.000,00	- 152.551,15
B.2.B.1.9) Utenze elettricità	780.178,47	1.100.000,00	- 319.821,53
B.2.B.1.10) Altre utenze	303.473,61	180.194,12	123.279,49
B.2.B.1.11) Premi di assicurazione	2.521.565,50	2.496.837,20	24.728,30
B.2.B.1.11.A) Premi di assicurazione - R.C. Professionale	2.250.000,00	2.250.000,00	-
B.2.B.1.11.B) Premi di assicurazione - Altri premi assicurativi	271.565,50	246.837,20	24.728,30
B.2.B.1.12) Altri servizi non sanitari	1.536.645,39	1.670.051,11	- 133.405,72
B.2.B.1.12.A) Altri servizi non sanitari da pubblico (Aziende sanitarie pubbliche della Regione)	207,00	-	207,00
B.2.B.1.12.B) Altri servizi non sanitari da altri soggetti pubblici	9.809,94	-	9.809,94
B.2.B.1.12.C) Altri servizi non sanitari da privato	1.526.628,45	1.670.051,11	- 143.422,66
B.2.B.2) Consulenze, Collaborazioni, Interinale e altre prestazioni di lavoro non sanitarie	6.344,00	135.613,25	- 129.269,25
B.2.B.2.1) Consulenze non sanitarie da Aziende sanitarie pubbliche della Regione		21.600,00	- 21.600,00
B.2.B.2.2) Consulenze non sanitarie da Terzi - Altri soggetti pubblici		-	-
B.2.B.2.3) Consulenze, Collaborazioni, Interinale e altre prestazioni di lavoro non sanitarie da privato	6.344,00	97.125,00	- 90.781,00
B.2.B.2.3.A) Consulenze non sanitarie da privato		-	-
B.2.B.2.3.B) Collaborazioni coordinate e continuative non sanitarie da privato		-	-
B.2.B.2.3.C) Indennità a personale universitario - area non sanitaria		-	-
B.2.B.2.3.D) Lavoro interinale - area non sanitaria		69.000,00	- 69.000,00
B.2.B.2.3.E) Altre collaborazioni e prestazioni di lavoro - area non sanitaria	6.344,00	28.125,00	- 21.781,00
B.2.B.2.3.F) Altre Consulenze non sanitarie da privato - in attuazione dell'art.79, comma 1 sexies lettera c), del D.L. 112/2008, convertito con legge 133/2008 e della legge 23 dicembre 2009 n. 191		-	-
B.2.B.2.4) Rimborso oneri stipendiali del personale non sanitario in comando	-	16.888,25	- 16.888,25
B.2.B.2.4.A) Rimborso oneri stipendiali personale non sanitario in comando da Aziende sanitarie pubbliche della Regione		-	-
B.2.B.2.4.B) Rimborso oneri stipendiali personale non sanitario in comando da Regione, soggetti pubblici e da Università		16.888,25	- 16.888,25
B.2.B.2.4.C) Rimborso oneri stipendiali personale non sanitario in comando da aziende di altre Regioni (Extraregione)		-	-

AS05 –Manutenzioni e riparazioni

Manutenzioni ordinarie quelle che non incrementano il valore e la funzionalità del bene, straordinarie quelle che aumentano il valore del bene.

I dati relativi al valore degli acquisti di manutenzione confrontati con quelli dell'anno precedente e la relativa variazione sono riportati nelle tabelle di Nota Integrativa Tabellare e nelle Schede di dettaglio, laddove previste dal D.lgs. 118/2011 e s.m.i.. Le tabelle sono presenti in allegato agli schemi di Stato Patrimoniale e Conto Economico e costituiscono parte integrante del Bilancio d'Esercizio.

		Consuntivo 2019	Consuntivo 2018		differenza
B.3) Manutenzione e riparazione (ordinaria esternalizzata)		2.232.140,27	2.574.163,66		- 342.023,39
B.3.A) Manutenzione e riparazione ai fabbricati e loro pertinenze		428.602,79	628.390,93		- 199.788,14
B.3.B) Manutenzione e riparazione agli impianti e macchinari		326.068,42	181.006,90		145.061,52
B.3.C) Manutenzione e riparazione alle attrezzature sanitarie e scien		1.319.597,42	1.531.771,94		- 212.174,52
B.3.D) Manutenzione e riparazione ai mobili e arredi		-	-		-
B.3.E) Manutenzione e riparazione agli automezzi		139.862,96	214.822,18		- 74.959,22
B.3.F) Altre manutenzioni e riparazioni		18.008,68	18.171,71		- 163,03

Tab. 17 – Dettaglio manutenzioni e riparazioni

18.Costi del personale

I dati relativi al valore del costo del personale confrontati con quelli dell'anno precedente e la relativa variazione sono riportati nelle tabelle di Nota Integrativa Tabellare e nelle Schede di dettaglio, laddove previste dal D.lgs. 118/2011 e s.m.i.. Le tabelle sono presenti in allegato agli schemi di Stato Patrimoniale e Conto Economico e costituiscono parte integrante del Bilancio d'Esercizio.

Per questa categoria sono previste le seguenti tipologie:

- Personale del ruolo sanitario - Totale
- Personale del ruolo professionale – Totale
- Personale del ruolo tecnico – Totale
- Personale del ruolo amministrativo – Totale

In particolare, per le categorie dei ***Fondi del personale***, se movimentate, l'iscrizione tra i costi è corredata da tutte le informazioni di dettaglio relative agli importi e alla variazioni dei fondi; si rinvia alle apposite tabelle relative al Conto Annuale allegato al Bilancio d'Esercizio.

A seguire le relative tabelle:

CONTRATTO	RUOLO	TEMPO INDETERMINATO e TD 15/SEPTIES (PRESENTI AL 31/12/2019)	TEMPO DETERMINATO (riconduzione del tempo lavorato ad unità annue	CO.CO.CO	TOTALE
Dirigenza medica e Veterinaria	SANITARIO	247	14,25		261,25
Dirigenza S.P.T.A.	AMMINISTRATIVO	1			1
	PROFESSIONALE	2			2
	SANITARIO	25			25
	TECNICO	1			1
Comparto	AMMINISTRATIVO	143			143
	PROFESSIONALE	1			1
	SANITARIO	569	40,92		609,92
	TECNICO	204	1		205
CO. CO. CO.				5	5
TOTALE		1193	56,17	5	1254,17

CODICE	DESCRIZIONE		Consuntivo 2019	Consuntivo 2018		differenza CONSUNTIVO 2019		VARIAZIONE %
BA2080	***Totale Costo del personale***		75.406.924,60	74.449.093,15		**957.831,45**		1%
BA2090	**B.5) Personale del ruolo sanitario**		60.444.536,59	59.096.676,24		**1.347.860,35**		2%
BA2100	***B.5.A) Costo del personale dirigente ruolo sanitario***		33.520.227,47	33.235.853,41		**284.374,06**		1%
BA2110	*B.5.A.1) Costo del personale dirigente medico*		30.957.836,82	30.445.554,03		**512.282,79**		2%
BA2120	*B.5.A.1.1) Costo del personale dirigente medico - tempo indeterminato*		29.831.767,96	29.415.479,63		**416.288,33**		1%
BA2130	*B.5.A.1.2) Costo del personale dirigente medico - tempo determinato*		1.126.068,86	1.030.074,40		**95.994,46**		9%
BA2140	*B.5.A.1.3) Costo del personale dirigente medico - altro*		-	-		-		
BA2150	*B.5.A.2) Costo del personale dirigente non medico*		2.562.390,65	2.790.299,38		- **227.908,73**		-9%
BA2160	*B.5.A.2.1) Costo del personale dirigente non medico - tempo indeterminato*		2.562.390,65	2.790.299,38		- **227.908,73**		-9%
BA2170	*B.5.A.2.2) Costo del personale dirigente non medico - tempo determinato*		-	-		-		
BA2180	*B.5.A.2.3) Costo del personale dirigente non medico - altro*		-	-		-		
BA2190	***B.5.B) Costo del personale comparto ruolo sanitario***		26.924.309,12	25.860.822,83		**1.063.486,29**		4%
BA2200	*B.5.B.1) Costo del personale comparto ruolo sanitario - tempo indeterminato*		26.010.362,26	25.114.538,41		**895.823,85**		3%
BA2210	*B.5.B.2) Costo del personale comparto ruolo sanitario - tempo determinato*		913.946,86	746.284,42		**167.662,44**		18%
BA2220	*B.5.B.3) Costo del personale comparto ruolo sanitario - altro*		-	-		-		

CP01 –Costi del personale

CP01 – NO	I costi del personale non hanno registrato significativi incrementi rispetto all'esercizio precedente.

19.Oneri diversi di gestione

I dati relativi al valore degli oneri diversi di gestione confrontati con quelli dell'anno precedente e la relativa variazione sono riportati nelle tabelle di Nota Integrativa Tabellare e nelle Schede di dettaglio, laddove previste dal D.lgs. 118/2011 e s.m.i.. Le tabelle sono presenti in allegato agli schemi di Stato Patrimoniale e Conto Economico e costituiscono parte integrante del Bilancio d'Esercizio.

Tab. 18 – Dettaglio oneri diversi di gestione

BA2500	**B.9) Oneri diversi di gestione**	707.110,54	780.352,16	- 73.241,62
BA2510	***B.9.A) Imposte e tasse (escluso IRAP e IRES)***	338.751,13	152.307,39	186.443,74
BA2520	***B.9.B) Perdite su crediti***		-	-
BA2530	***B.9.C) Altri oneri diversi di gestione***	368.359,41	628.044,77	- 259.685,36
BA2540	*B.9.C.1) Indennità, rimborso spese e oneri sociali per gli Organi Direttivi e Collegio Sindacale*	228.200,70	542.840,44	- 314.639,74
BA2550	*B.9.C.2) Altri oneri diversi di gestione*	140.158,71	85.204,33	54.954,38

Altre informazioni relative agli oneri diversi di gestione.

Informazione	Caso presente in azienda?		Se sì, illustrare
OG01. Sono state rilevate significative variazioni rispetto all'esercizio precedente?	NO		

DESCRIZIONE	Consuntivo 2019	Consuntivo 2018	differenza CONSUNTIVO 2019	VARIAZIONE %
B.9.A) Imposte e tasse (escluso IRAP e IRES)	338.751,13	152.307,39	**186.443,74**	55%
B.9.B) Perdite su crediti		-	-	
B.9.C) Altri oneri diversi di gestione	368.359,41	628.044,77	**- 259.685,36**	-70%
B.9.C.1) Indennità, rimborso spese e oneri sociali per gli Organi Direttivi e Collegio Sindacale	228.200,70	542.840,44	**- 314.639,74**	-138%
B.9.C.2) Altri oneri diversi di gestione	140.158,71	85.204,33	**54.954,38**	39%

20.Accantonamenti

I dati relativi al valore degli accantonamenti confrontati con quelli dell'anno precedente e la relativa variazione sono riportati nelle tabelle di Nota Integrativa Tabellare e nelle Schede di dettaglio, laddove previste dal D.lgs. 118/2011 e s.m.i.. Le tabelle sono presenti in allegato agli schemi di Stato Patrimoniale e Conto Economico e costituiscono parte integrante del Bilancio d'Esercizio

Tab. 19 – Dettaglio accantonamenti

CODICE	DESCRIZIONE	Consuntivo 2019	Consuntivo 2018	differenza CONSUNTIVO 2019	VARIAZIONE %
BA2710	*B.14.A.1) Accantonamenti per cause civili ed oneri processuali*	250.409,61	55.821,02	**194.588,59**	78%
BA2720	*B.14.A.2) Accantonamenti per contenzioso personale dipendente*	150.000,00	-	**150.000,00**	100%
BA2730	*B.14.A.3) Accantonamenti per rischi connessi all'acquisto di prestazioni sanitarie da privato*	900.000,00	-	**900.000,00**	100%
BA2740	*B.14.A.4) Accantonamenti per copertura diretta dei rischi (autoassicurazione)*	500.000,00	-	**500.000,00**	100%
BA2741	*B.14.A.5) Accantonamenti per franchigia assicurativa*	-	-	-	
BA2750	*B.14.A.6) Altri accantonamenti per rischi*	-	-	-	
BA2751	*B.14.A.7) Altri accantonamenti per interessi di mora*	563.816,35	40.000,00	**523.816,35**	
BA2760	***B.14.B) Accantonamenti per premio di operosità (SUMAI)***	270.832,21	270.832,21	**0,00**	0%
BA2770	***B.14.C) Accantonamenti per quote inutilizzate di contributi finalizzati e vincolati***	-	49.133,53	**- 49.133,53**	
BA2771	*B.14.C.1) Accantonamenti per quote inutilizzate contributi da Regione e Prov. Aut. per quota F.S. indistinto finalizzato*	-	-	-	
BA2780	*B.14.C.2) Accantonamenti per quote inutilizzate contributi da Regione e Prov. Aut. per quota F.S. vincolato*	-	17.133,53	**- 17.133,53**	
BA2790	*B.14.C.3) Accantonamenti per quote inutilizzate contributi da soggetti pubblici (extra fondo) vincolati*	-	-	-	
BA2800	*B.14.C.4) Accantonamenti per quote inutilizzate contributi da soggetti pubblici per ricerca*	-	-	-	
BA2810	*B.14.C.5) Accantonamenti per quote inutilizzate contributi vincolati da privati*	-	32.000,00	**- 32.000,00**	
BA2811	*B.14.C.6) Accantonamenti per quote inutilizzate contributi da soggetti privati per ricerca*	-		-	
BA2820	***B.14.D) Altri accantonamenti***	3.201.622,76	2.472.403,34	**729.219,42**	23%
			-	-	
BA2840	*B.14.D.1) Acc. Rinnovi convenzioni MMG/PLS/MCA*	1.240.927,91	947.000,49	**293.927,42**	24%
BA2850	*B.14.D.2) Acc. Rinnovi convenzioni Medici Sumai*	223.678,14	166.978,00	**56.700,14**	25%
BA2860	*B.14.D.3) Acc. Rinnovi contratt.: dirigenza medica*	262.347,00	1.162.552,87	**- 900.205,87**	-343%
BA2870	*B.14.D.4) Acc. Rinnovi contratt.: dirigenza non medica*	60.441,23	138.620,00	**- 78.178,77**	-129%
BA2880	*B.14.D.5) Acc. Rinnovi contratt.: comparto*	52.790,98	-	**52.790,98**	100%
BA2881	*B.14.D.6) Acc. per Trattamento di fine rapporto dipendenti*	-	-	-	
BA2882	*B.14.D.7) Acc. per Trattamenti di quiescenza e simili*	-	-	-	
BA2883	*B.14.D.8) Acc. per Fondi integrativi pensione*	-	-	-	
BA2884	*B.14.D.9) Acc. Incentivi funzioni tecniche art. 113 D.lgs 50/2016*	-	-	-	
BA2890	*B.14.D.10) Altri accantonamenti*	1.361.437,50	57.251,98	**1.304.185,52**	96%

AC01 –Altri accantonamenti

Informazione	Caso presente in azienda?		Se sì, illustrare
AC01. La voce "Altri accantonamenti" è stata movimentata? Se sì, a fronte di quali rischi?	SI		Accantonamenti per interessi di mora, accantonamenti rinnovi convenzioni mmg/pls/mca ed altri, accantonamenti rinnovi convenzioni medici sumai, accantonamenti fondo imposte per contenziosi

			tributari.

21.Proventi e oneri finanziari

OF01 – Proventi e oneri finanziari

Informazione	Caso presente in azienda?		Se sì, illustrare
OF01. Sono state rilevate significative variazioni rispetto all'esercizio precedente?		SI	Nell'esercizio 2017 gli oneri finanziari ammontano ad € 157.626,94, mentre nel 2018 ad € 211.501,84. La differenza di € 100.000,00 è riferibile alla voce "Altri interessi passivi".
OF02. Nell'esercizio sono stati sostenuti oneri finanziari? Se sì, da quale operazione derivano?		SI	

22.Rettifiche di valore di attività finanziarie

RF01 –Rettifiche di valore di attività finanziarie

Informazione	Caso presente in azienda?		Se sì, illustrare
RF01. Nell'esercizio sono state rilevate rettifiche di valore di attività finanziarie?	NO		

23.Proventi e oneri straordinari

PS02 –Sopravvenienze attive

CODICE	DESCRIZIONE		Consuntivo 2019	Consuntivo 2018		differenza CONSUNTIVO 2019		VARIAZIONE %
EA0120	E.1.B.2.3.E) Sopravvenienze attive v/terzi relative all'acquisto prestaz. sanitarie da operatori accreditati			441.072,35		- 441.072,35		
EA0130	E.1.B.2.3.F) Sopravvenienze attive v/terzi relative all'acquisto di beni e servizi			-		-		
EA0140	E.1.B.2.3.G) Altre sopravvenienze attive v/terzi		833.011,78	1.098.678,83		- 265.667,05		-32%

DESCRIZIONE VOCE CE	IMPORTO	DESCRIZIONE TIPOLOGIA DI SOPRAVVENIENZA
Sopravvenienze attive v/terzi relative alla mobilità extraregionale	- 125,66	Az. USL Toscana Centro Rimborso Ausili/pres. Anno 2016
Altre sopravvenienze attive v/terzi	445.956,41	Fondo per le non autosuffic. F.N.A 2015
Altre sopravvenienze attive v/terzi	964,00	Decreto Legge 194/2008
Altre sopravvenienze attive v/terzi	964,00	Decreto Legge 194/2008
Altre sopravvenienze attive v/terzi	964,00	Decreto Legge 194/2008
Altre sopravvenienze attive v/terzi	30.905,85	ASP Farm. VV Luglio/ottobre 2016
Altre sopravvenienze attive v/terzi	286,82	Ticket parafarmacia monteleone
Altre sopravvenienze attive v/terzi	489,60	Rilascio certificato artig. Delle Nduja
Altre sopravvenienze attive v/terzi	197.428,92	Telecom Italia storno fattura 682018514003382 per errato codice
Altre sopravvenienze attive v/terzi	3.049,13	Eurospital Storno nota debito
Altre sopravvenienze attive v/terzi	9.567,68	GLAXOSMIT storno ota debito
Altre sopravvenienze attive v/terzi	5.230.799,56	payback 2013/2017

PS04 –Sopravvenienze passive

DESCRIZIONE		Consuntivo 2019	Consuntivo 2018		differenza CONSUNTIVO 2019		VARIAZIONE %
E.2.B.3.1.B) Altre sopravvenienze passive v/Aziende sanitarie pubbliche della Regione			617,92		- **617,92**		
E.2.B.3.2.E) Sopravvenienze passive v/terzi relative all'acquisto prestaz. sanitarie da operatori accreditati		1.199,33	-		**1.199,33**		100%
E.2.B.3.2.F) Sopravvenienze passive v/terzi relative all'acquisto di beni e servizi		468.240,85	420.831,85		**47.409,00**		10%
E.2.B.3.2.G) Altre sopravvenienze passive v/terzi		1.313.732,66	83.143,04		**1.230.589,62**		94%

DESCRIZIONE VOCE CE	IMPORTO	DESCRIZIONE TIPOLOGIA DI SOPRAVVENIENZA
Sopravvenienze passive v/terzi relative all'acquisto prestaz. sanitarie da operatori accreditati	81,33	Canone AT su MINICAP
Sopravvenienze passive v/terzi relative all'acquisto prestaz. sanitarie da operatori accreditati	1.118,00	Retta Extra Regione mese di maggio 2018
Sopravvenienze passive v/terzi relative all'acquisto di beni e servizi	1.210,00	Phadia SRL Thermo Fischer Scientific Immunodiagnost
Sopravvenienze passive v/terzi relative all'acquisto di beni e servizi	8.540,00	Canone Noleggio Bio-Rad Laboratories SRL
Sopravvenienze passive v/terzi relative all'acquisto di beni e servizi	1.210,00	Phadia SRL Thermo Fischer Scientific Immunodiagnost
Sopravvenienze passive v/terzi relative all'acquisto di beni e servizi	1.321,32	Phadia SRL Thermo Fischer Scientific Immunodiagnost
Sopravvenienze passive v/terzi relative all'acquisto di beni e servizi	1.478,31	Phadia SRL Thermo Fischer Scientific Immunodiagnost
Sopravvenienze passive v/terzi relative all'acquisto di beni e servizi	61,83	Farmaceutica Integrativa Extraregioene
Sopravvenienze passive v/terzi relative all'acquisto di beni e servizi	37.350,40	TARI 2014
Sopravvenienze passive v/terzi relative all'acquisto di beni e servizi	2.608,94	MSD Italia
Sopravvenienze passive v/terzi relative all'acquisto di beni e servizi	2.140,99	MSD Italia
Sopravvenienze passive v/terzi relative all'acquisto di beni e servizi	3.108,60	MSD Italia
Sopravvenienze passive v/terzi relative all'acquisto di beni e servizi	15.386,22	MSD Italia
Sopravvenienze passive v/terzi relative all'acquisto di beni e servizi	1.184,97	Roche Diagnostic
Sopravvenienze passive v/terzi relative all'acquisto di beni e servizi	394,99	Roche Diagnostic
Sopravvenienze passive v/terzi relative all'acquisto di beni e servizi	10.257,48	MSD Italia
Sopravvenienze passive v/terzi relative all'acquisto di beni e servizi	3.239,87	MSD Italia
Sopravvenienze passive v/terzi relative all'acquisto di beni e servizi	2.140,99	MSD Italia
Sopravvenienze passive v/terzi relative all'acquisto di beni e servizi	10,00	BNL POSITIVITY S.R.L.
Sopravvenienze passive v/terzi relative all'acquisto di beni e servizi	10,00	BNL POSITIVITY S.R.L.
Sopravvenienze passive v/terzi relative all'acquisto di beni e servizi	2.802,03	indennità rurale 2016
Sopravvenienze passive v/terzi relative all'acquisto di beni e servizi	3.577,49	indennità rurale 2016
Sopravvenienze passive v/terzi relative all'acquisto di beni e servizi	3.968,90	Fisioterapia e Riabilitazione agosto 2018
Sopravvenienze passive v/terzi relative all'acquisto di beni e servizi	5.357,77	Griffo Fortunato
Sopravvenienze passive v/terzi relative all'acquisto di beni e servizi	96,62	Comune di Tropea servizio Idrico
Sopravvenienze passive v/terzi relative all'acquisto di beni e servizi	596,87	Comune di Tropea servizio Idrico
Sopravvenienze passive v/terzi relative all'acquisto di beni e servizi	133,20	Comune di Tropea servizio Idrico
Sopravvenienze passive v/terzi relative all'acquisto di beni e servizi	58.249,05	Comune di Tropea servizio Idrico
Sopravvenienze passive v/terzi relative all'acquisto di beni e servizi	13.230,00	CE.SA.R.D.
Sopravvenienze passive v/terzi relative all'acquisto di beni e servizi	13.083,00	CE.SA.R.D.
Sopravvenienze passive v/terzi relative all'acquisto di beni e servizi	12.642,00	CE.SA.R.D. 4° TRIM.2013
Sopravvenienze passive v/terzi relative all'acquisto di beni e servizi	12.936,00	CE.SA.R.D. 1° TRIM.2013
Sopravvenienze passive v/terzi relative all'acquisto di beni e servizi	13.083,00	CE.SA.R.D. 2° TRIM.2013
Sopravvenienze passive v/terzi relative all'acquisto di beni e servizi	127,08	TARI 2014 comune di Cessaniti
Sopravvenienze passive v/terzi relative all'acquisto di beni e servizi	10.081,30	Servizio idrico 2014 Comune di Nicotera
Sopravvenienze passive v/terzi relative all'acquisto di beni e servizi	15.459,00	Accertamento IMU 2018
Sopravvenienze passive v/terzi relative all'acquisto di beni e servizi	10.436,00	Accertamento IMU 2018
Sopravvenienze passive v/terzi relative all'acquisto di beni e servizi	27.636,00	Avviso di pagamento TARI 2017 comune di Nicotera
Sopravvenienze passive v/terzi relative all'acquisto di beni e servizi	30.032,00	Avviso di pagamento TARI 2018 Comune di Tropea
Sopravvenienze passive v/terzi relative all'acquisto di beni e servizi	254,34	Ruolo TARI 2016 emesso Comune di Briatico
Sopravvenienze passive v/terzi relative all'acquisto di beni e servizi	133,00	Avviso di pagamento TARI 2018 Comune di Cessaniti
Sopravvenienze passive v/terzi relative all'acquisto di beni e servizi	7.900,86	Comune Soriano calabro Servizio Idrico 2015-2016-2017
Sopravvenienze passive v/terzi relative all'acquisto di beni e servizi	1.102,52	For Hospita Protesica 2010
Sopravvenienze passive v/terzi relative all'acquisto di beni e servizi	13,88	AIR Extraregione
Sopravvenienze passive v/terzi relative all'acquisto di beni e servizi	29,06	AIR Extraregione
Sopravvenienze passive v/terzi relative all'acquisto di beni e servizi	133.624,97	Ditta Arlete revisione prezzi Luglio 2014/ott. 2019
Altre sopravvenienze passive v/terzi	584.829,62	Equitalia - Rottamazione
Altre sopravvenienze passive v/terzi	169.461,33	Equitalia - Rottamazione
Altre sopravvenienze passive v/terzi	7.864,11	Prestazioni professionali anno 2018 Delib. 194/DG/2019
Altre sopravvenienze passive v/terzi	5.707,91	Commissioni invalidi civili INPS gennaio/Ottobre 2018
Altre sopravvenienze passive v/terzi	12.613,01	Commissioni invalidi civili INPS gennaio/Ottobre 2018
Altre sopravvenienze passive v/terzi	12.391,10	Conguaglio polizza generali 2018
Altre sopravvenienze passive v/terzi	1.665,39	IVA aprile 2018 - E.TR. SPA VIBO
Altre sopravvenienze passive v/terzi	1.185,69	IVA Luglio 2018 - E.TR. SPA VIBO
Altre sopravvenienze passive v/terzi	180,59	Rawed. IVA Novembre 2018
Altre sopravvenienze passive v/terzi	25,05	Rawedimento dichiarazione IVA 2018
Altre sopravvenienze passive v/terzi	1.530,27	Rawedimento IVA giugno 2018
Altre sopravvenienze passive v/terzi	11.874,71	Commissioni invalidi civili INPS gennaio/Ottobre 2018
Altre sopravvenienze passive v/terzi	905,42	Patenti speciali gennaio giugno 2018
Altre sopravvenienze passive v/terzi	973,49	Patenti speciali luglio dicembre 2018
Altre sopravvenienze passive v/terzi	12.669,83	Commissioni invalidi civili INPS gennaio/Ottobre 2018

Altre informazioni

Informazione	Caso presente in azienda?	Se sì, illustrare
PS06. Esistono altre informazioni che si ritiene necessario fornire per soddisfare la regola generale secondo cui "Se le informazioni richieste da specifiche disposizioni di legge non sono sufficienti a dare una rappresentazione veritiera e corretta, si devono fornire le informazioni complementari necessarie allo scopo" (art 2423 cc)?	NO	

All.ti:

- **Tabelle siope**
- **Estratto conto C/C Poste**
- **Estratto conto Banca**
- **Nsiss**
- **Mod La**
-

Data 31/07/20

Il Direttore Amministrativo

Il Direttore Generale

BancoPosta

Viale Europa, 175 - 00144 Roma

Posteitaliane S.p.A.
Patrimonio BancoPosta
Codice Fiscale 97103880585 Partita Iva 01114601006

Estratto Conto al 31/12/19

Conto Corrente in EURO n. 84905397

Intestato a: AZIENDA SANITARIA PROVINCIALE DI VIBO VALENTIA

Coordinate bancarie

Codice IBAN
IT45 X076 0104 4000 0008 4905 397

Codice BIC/SWIFT
BPPIITRRXXX

CIN	ABI	CAB	N. CONTO
X	07601	04400	000084905397

P_SERV 0028
P2P0041C94D0010005 01 RN02
32275858 MPA73296006610
391 20 B

AZIENDA SANITARIA PROVINCIALE DI VIBO VA
LENTIA
VIA DANTE ALIGHIERI PALAZZO EX INAM
89900 VIBO VALENTIA

BancoPostarisponde

Numero Verde 800.00.33.22

Internet poste.it

Data	Valuta	Addebiti	Accrediti	Descrizione operazioni
30/11/19			3.366.648,04	SALDO INIZIALE
03/12/19	02/12/19		12,91	ACCREDITO BOLLETTINO DI C/C QUANTITA' = 1/ DA CUAS BARI
03/12/19	03/12/19		50,00	ACCREDITO BOLLETTINO DI C/C QUANTITA' = 1/ DA CUAS VENEZIA
03/12/19	03/12/19		188,87	ACCREDITO BOLLETTINO DI C/C QUANTITA' = 9/ DA CANALI TELEMATICI
03/12/19	03/12/19		1.447,27	ACCREDITO BOLLETTINO DI C/C QUANTITA' = 39/ DA CUAS BARI
03/12/19	30/11/19	8,21		IMPOSTA DI BOLLO
03/12/19	03/12/19	0,30		COMMISSIONI PER ACCREDITO BOLLETTINI QUANTITA'= 1 ACC. 03/12/2019 CONTO 0000084905397 DA CUAS VENEZIA
03/12/19	03/12/19	2,70		COMMISSIONI PER ACCREDITO BOLLETTINI QUANTITA'= 9 ACC. 03/12/2019 CONTO 0000084905397 DA CUAS INTERNET
03/12/19	03/12/19	12,00		COMMISSIONI PER ACCREDITO BOLLETTINI QUANTITA'= 40 ACC. 03/12/2019 CONTO 0000084905397 DA CUAS BARI
03/12/19	03/12/19		0,52	BONIFICO A VOSTRO FAVORE TRN CIPYIT31 3602420205633702480130101301IT DA CPP SPA PER VALENTE BERNARDO CPY 33631174 CERTIFICATO VACCINAZIONE
03/12/19	03/12/19		11,70	BONIFICO A VOSTRO FAVORE TRN CIPYIT31 3602420205833700480130101301IT DA CPP SPA PER RANDO' ANTONIO CPY 33632405 PRESTAZIONE FUORI PIANO 037VV050
03/12/19	03/12/19		11,70	BONIFICO A VOSTRO FAVORE TRN CIPYIT31 3602420243933709480130101301IT DA CPP SPA PER RANDO' ANTONIO CPY 33632631 PRESTAZIONE FUORI PIANO TBC-BRC-L
03/12/19	03/12/19		13,30	BONIFICO A VOSTRO FAVORE TRN CIPYIT31 3602420245233709480130101301IT DA CPP SPA PER martino antonio 002VV035 CPY 33653822 prestazione f. p. + km
03/12/19	03/12/19		21,20	BONIFICO A VOSTRO FAVORE TRN CIPYIT31 3602420244533703480130101301IT DA CPP SPA PER battaglia annamria CPY 33638468 mc suino uso privato

Posteitaliane

Per conoscere le condizioni economiche e contrattuali del tuo **Conto BancoPosta** consulta i relativi fogli informativi disponibili in **Ufficio Postale** e sul **sito poste.it**

Per i versamenti in c/c la data contabile equivale alla data di accreditamento. L'estratto conto si intende approvato qualora il correntista non invii opposizione scritta a Poste Italiane S.p.A. entro 60 giorni dal suo ricevimento. Gli interessi sono calcolati secondo l'anno civile ed al tasso applicato. Imposta di bollo assolta in modo virtuale
Autorizzazione Direzione Regionale Entrate Lazio n. 623/1977 dell' 8/2/97

SEGUE SUL RETRO

BancoPosta
Viale Europa, 175 - 00144 Roma
Posteitaliane S.p.A.
Patrimonio BancoPosta
Codice Fiscale 97103880585 Partita Iva 01114601006

Estratto Conto al 31/12/19

Conto Corrente in EURO n. 84905397

Intestato a: AZIENDA SANITARIA PROVINCIALE DI VIBO VALENTIA

Data	Valuta	Addebiti	Accrediti	Descrizione operazioni
24/12/19	24/12/19		12,91	BONIFICO A VOSTRO FAVORE TRN CIPYIT31 3602438874835811480130101301IT DA CPP SPA PER FRANCESCO AQUILA CPY 34033353 RINNOVO PATENTE GUIDA CS2207635
27/12/19	27/12/19		639,55	ACCREDITO BOLLETTINO DI C/C QUANTITA' = 23/ DA CANALI TELEMATICI
27/12/19	27/12/19		1.480,50	ACCREDITO BOLLETTINO DI C/C QUANTITA' = 47/ DA CUAS BARI
27/12/19	27/12/19	6,90		COMMISSIONI PER ACCREDITO BOLLETTINI QUANTITA'= 23 ACC. 27/12/2019 CONTO 000008490539 7 DA CUAS INTERNET
27/12/19	27/12/19	14,10		COMMISSIONI PER ACCREDITO BOLLETTINI QUANTITA'= 47 ACC. 27/12/2019 CONTO 000008490539 7 DA CUAS BARI
28/12/19	28/12/19		298,82	ACCREDITO BOLLETTINO DI C/C QUANTITA' = 11/ DA CANALI TELEMATICI
28/12/19	28/12/19		468,07	ACCREDITO BOLLETTINO DI C/C QUANTITA' = 16/ DA CUAS BARI
28/12/19	28/12/19	3,30		COMMISSIONI PER ACCREDITO BOLLETTINI QUANTITA'= 11 ACC. 28/12/2019 CONTO 000008490539 7 DA CUAS INTERNET
28/12/19	28/12/19	4,80		COMMISSIONI PER ACCREDITO BOLLETTINI QUANTITA'= 16 ACC. 28/12/2019 CONTO 000008490539 7 DA CUAS BARI
30/12/19	30/12/19		128,56	ACCREDITO BOLLETTINO DI C/C QUANTITA' = 7/ DA CUAS BARI
30/12/19	30/12/19	2,10		COMMISSIONI PER ACCREDITO BOLLETTINI QUANTITA'= 7 ACC. 30/12/2019 CONTO 000008490539 7 DA CUAS BARI
30/12/19	30/12/19		44,00	BONIFICO A VOSTRO FAVORE TRN CIPYIT31 3602440279036402480130101301IT DA CPP SPA PER FALCONE FRANCESCA CPY 34066091 VACCINAZIONE ANTI MENINGO C
31/12/19	31/12/19		257,35	ACCREDITO BOLLETTINO DI C/C QUANTITA' = 10/ DA CANALI TELEMATICI
31/12/19	31/12/19		1.309,96	ACCREDITO BOLLETTINO DI C/C QUANTITA' = 49/ DA CUAS BARI
31/12/19	31/12/19	3,00		COMMISSIONI PER ACCREDITO BOLLETTINI QUANTITA'= 10 ACC. 31/12/2019 CONTO 000008490539 7 DA CUAS INTERNET
31/12/19	31/12/19	14,70		COMMISSIONI PER ACCREDITO BOLLETTINI QUANTITA'= 49 ACC. 31/12/2019 CONTO 000008490539 7 DA CUAS BARI
31/12/19	31/12/19		50,00	BONIFICO A VOSTRO FAVORE TRN ATPIITM1 3606418053736508480000100001IT DA A-Tono Payment Institute S.p.A. PER op BLL06ZX7RXYG6 Leandro Cinzia Via T
31/12/19	31/12/19		45,00	BONIFICO A VOSTRO FAVORE TRN CIPYIT31 3602441780136507480130101301IT DA CPP SPA PER SILIPO FABIO VIA S.ANNA 15 CARMAGNOLA CPY 34110575 PRONTO SOC
31/12/19			2.711.157,81	SALDO FINALE

Per i versamenti in c/c la data contabile equivale alla data di accreditamento. L'estratto conto si intende approvato qualora il correntista non invii opposizione scritta a Poste Italiane S.p.A. entro 60 giorni dal suo ricevimento. Gli interessi sono calcolati secondo l'anno civile ed al tasso applicato. Imposta di bollo assolta in modo virtuale
Autorizzazione Direzione Regionale Entrate Lazio n. 623/1977 dell' 8/2/97

BancoPosta

Viale Europa, 175 - 00144 Roma

Posteitaliane S.p.A.
Patrimonio BancoPosta
Codice Fiscale 97103880585 Partita Iva 01114601006

Estratto Conto al 31/12/19

Conto Corrente in EURO n. 1026449577

Intestato a: AZIENDA SANITARIA PROVINCIALE
DI VIBO VALENTIA

Coordinate bancarie

Codice IBAN
IT98 I076 0104 4000 0102 6449 577

Codice BIC/SWIFT
BPPIITRRXXX

CIN	ABI	CAB	N. CONTO
I	07601	04400	001026449577

P_SERV 002B
P2P0041C94D0010005 01 RMD2
32275858 MPA73296006621
380 I2 8

ASP VIBO VALENTIA -SERV.TESORERIA- RECUP
ERO TICKET NON ESENTI
VIA DANTE ALIGHIERI
89900 VIBO VALENTIA

BancoPostarisponde

Numero Verde 800.00.33.22

Internet poste.it

Data	Valuta	Addebiti	Accrediti	Descrizione operazioni
30/11/19			126.505,97	SALDO INIZIALE
03/12/19	03/12/19		119,32	ACCREDITO BOLLETTINO DI C/C QUANTITA' = 1/ DA CANALI TELEMATICI
03/12/19	03/12/19		181,28	ACCREDITO BOLLETTINO DI C/C QUANTITA' = 2/ DA CUAS BARI
03/12/19	30/11/19	8,21		IMPOSTA DI BOLLO
03/12/19	03/12/19	0,34		COMMISSIONI PER ACCREDITO BOLLETTINI QUANTITA'= 1 ACC. 03/12/2019 CONTO 000102649577 DA CUAS INTERNET
03/12/19	03/12/19	0,68		COMMISSIONI PER ACCREDITO BOLLETTINI QUANTITA'= 2 ACC. 03/12/2019 CONTO 000102649577 DA CUAS BARI
03/12/19	03/12/19		100,00	BONIFICO A VOSTRO FAVORE TRN CIPYIT31 360241998543370748013010130 1IT DA CPP SPA PER costa bruno CPY 33638864 recupero ticket non esenti
04/12/19	04/12/19		3,00	ACCREDITO BOLLETTINO DI C/C QUANTITA' = 1/ DA CANALI TELEMATICI
04/12/19	04/12/19		319,08	ACCREDITO BOLLETTINO DI C/C QUANTITA' = 4/ DA CUAS BARI
04/12/19	04/12/19	0,34		COMMISSIONI PER ACCREDITO BOLLETTINI QUANTITA'= 1 ACC. 04/12/2019 CONTO 000102649577 DA CUAS INTERNET
04/12/19	04/12/19	1,36		COMMISSIONI PER ACCREDITO BOLLETTINI QUANTITA'= 4 ACC. 04/12/2019 CONTO 000102649577 DA CUAS BARI
04/12/19	30/11/19	15,00		TENUTA CONTO ADDEBITO RELATIVO AL PERIODO DI NOVEMBRE 2019
04/12/19	04/12/19		39,57	BONIFICO A VOSTRO FAVORE TRN CIPYIT31 360242232753380048013010130 1IT DA CPP SPA PER iennarelli maria CPY 33707758 recupero ticket non esenti anno
05/12/19	05/12/19		254,67	ACCREDITO BOLLETTINO DI C/C QUANTITA' = 4/ DA CUAS BARI
05/12/19	05/12/19	1,36		COMMISSIONI PER ACCREDITO BOLLETTINI QUANTITA'= 4 ACC. 05/12/2019 CONTO 000102649577 DA CUAS BARI
06/12/19	06/12/19		152,56	ACCREDITO BOLLETTINO DI C/C QUANTITA' = 1/ DA CUAS BARI
06/12/19	06/12/19	0,34		COMMISSIONI PER ACCREDITO BOLLETTINI QUANTITA'= 1 ACC. 06/12/2019 CONTO 000102649577 DA CUAS BARI
07/12/19	07/12/19		68,07	ACCREDITO BOLLETTINO DI C/C QUANTITA' = 3/ DA CUAS BARI

Posteitaliane

Per conoscere le condizioni economiche e contrattuali del tuo **Conto BancoPosta** consulta i relativi fogli informativi disponibili in **Ufficio Postale** e sul **sito poste.it**

Per i versamenti in c/c la data contabile equivale alla data di accreditamento. L'estratto conto si intende approvato qualora il correntista non invii opposizione scritta a Poste Italiane S.p.A. entro 60 giorni dal suo ricevimento. Gli interessi sono calcolati secondo l'anno civile ed al tasso applicato. Imposta di bollo assolta in modo virtuale
Autorizzazione Direzione Regionale Entrate Lazio n. 623/1977 dell' 8/2/97

SEGUE SUL RETRO

BancoPosta
Viale Europa, 175 - 00144 Roma
Posteitaliane S.p.A.
Patrimonio BancoPosta
Codice Fiscale 97103880585 Partita Iva 01114601006

Estratto Conto al 31/12/19

Conto Corrente in EURO n. 1026449577

Intestato a: AZIENDA SANITARIA PROVINCIALE DI VIBO VALENTIA

Data	Valuta	Addebiti	Accrediti	Descrizione operazioni
07/12/19	07/12/19		113,00	ACCREDITO BOLLETTINO DI C/C QUANTITA' = 1/ DA CUAS VENEZIA
07/12/19	07/12/19	0,34		COMMISSIONI PER ACCREDITO BOLLETTINI QUANTITA'= 1 ACC. 07/12/2019 CONTO 000102644957 7 DA CUAS VENEZIA
07/12/19	07/12/19	1,02		COMMISSIONI PER ACCREDITO BOLLETTINI QUANTITA'= 3 ACC. 07/12/2019 CONTO 000102644957 7 DA CUAS BARI
12/12/19	12/12/19		297,75	ACCREDITO BOLLETTINO DI C/C QUANTITA' = 2/ DA CUAS BARI
12/12/19	12/12/19	0,68		COMMISSIONI PER ACCREDITO BOLLETTINI QUANTITA'= 2 ACC. 12/12/2019 CONTO 000102644957 7 DA CUAS BARI
14/12/19	07/12/19		73,70	ACCREDITO BOLLETTINO DI C/C QUANTITA' = 1/ DA CUAS BARI
14/12/19	14/12/19		100,00	ACCREDITO BOLLETTINO DI C/C QUANTITA' = 1/ DA CUAS BARI
14/12/19	14/12/19	0,68		COMMISSIONI PER ACCREDITO BOLLETTINI QUANTITA'= 2 ACC. 14/12/2019 CONTO 000102644957 7 DA CUAS BARI
17/12/19	17/12/19		50,00	ACCREDITO BOLLETTINO DI C/C QUANTITA' = 1/ DA CUAS BARI
17/12/19	17/12/19	0,34		COMMISSIONI PER ACCREDITO BOLLETTINI QUANTITA'= 1 ACC. 17/12/2019 CONTO 000102644957 7 DA CUAS BARI
19/12/19	19/12/19		3,00	ACCREDITO BOLLETTINO DI C/C QUANTITA' = 1/ DA CUAS BARI
19/12/19	19/12/19	0,34		COMMISSIONI PER ACCREDITO BOLLETTINI QUANTITA'= 1 ACC. 19/12/2019 CONTO 000102644957 7 DA CUAS BARI
20/12/19	20/12/19		1.228,55	ACCREDITO BOLLETTINO DI C/C QUANTITA' = 6/ DA CUAS BARI
20/12/19	20/12/19	2,04		COMMISSIONI PER ACCREDITO BOLLETTINI QUANTITA'= 6 ACC. 20/12/2019 CONTO 000102644957 7 DA CUAS BARI
23/12/19	23/12/19		113,79	BONIFICO A VOSTRO FAVORE TRN CIPYIT31 3602437885435711480130101301IT DA CPP SPA PER POLITO MASSIMO CPY 34023916 RECUPERO TICKET NON ESENTI ANNO 2
24/12/19	24/12/19		10,00	ACCREDITO BOLLETTINO DI C/C QUANTITA' = 1/ DA CUAS BARI
24/12/19	24/12/19	0,34		COMMISSIONI PER ACCREDITO BOLLETTINI QUANTITA'= 1 ACC. 24/12/2019 CONTO 000102644957 7 DA CUAS BARI
28/12/19	28/12/19		578,18	ACCREDITO BOLLETTINO DI C/C QUANTITA' = 2/ DEMATERIALIZZATI DP
28/12/19	28/12/19	0,68		COMMISSIONI PER ACCREDITO BOLLETTINI QUANTITA'= 2 ACC. 28/12/2019 CONTO 000102644957 7 DA DMAT
31/12/19	31/12/19		58,97	ACCREDITO BOLLETTINO DI C/C QUANTITA' = 1/ DA CUAS BARI
31/12/19	31/12/19	0,34		COMMISSIONI PER ACCREDITO BOLLETTINI QUANTITA'= 1 ACC. 31/12/2019 CONTO 000102644957 7 DA CUAS BARI
31/12/19			130.336,03	SALDO FINALE

Per i versamenti in c/c la data contabile equivale alla data di accreditamento. L'estratto conto si intende approvato qualora il correntista non invii opposizione scritta a Poste Italiane S.p.A. entro 60 giorni dal suo ricevimento. Gli interessi sono calcolati secondo l'anno civile ed al tasso applicato. Imposta di bollo assolta in modo virtuale
Autorizzazione Direzione Regionale Entrate Lazio n. 623/1977 dell' 8/2/97

Posteitaliane

BancoPosta
Viale Europa, 175 - 00144 Roma
Posteitaliane S.p.A.
Patrimonio BancoPosta
Codice Fiscale 97103880585 Partita Iva 01114601006

Estratto Conto al 31/12/19

Conto Corrente in EURO n. 14284889
Intestato a: UNITA' SANITARIA LOCALE N.22

Coordinate bancarie

Codice IBAN
IT26 X076 0104 4000 0001 4284 889
Codice BIC/SWIFT
BPPIITRRXXX

CIN	ABI	CAB	N. CONTO
X	07601	04400	000014284889

P_SERV 0028
P2P0041C94D00I0005 01 RMO2
32275858 MPA73296006627
374 12 B

AZIENDA SANITARIA LOCALE DI VIBO VALENTI
A
VIA OMERO PAL. TOSCANO
89900 VIBO VALENTIA

BancoPostarisponde

Numero Verde 800.00.33.22
Internet poste.it

Data	Valuta	Addebiti	Accrediti	Descrizione operazioni
30/11/19			21.768,75	SALDO INIZIALE
02/12/19	02/12/19		5,00	BONIFICO A VOSTRO FAVORE TRN CIPYIT31 3602418219233601480130101301IT DA CPP SPA PER SECURITYNVESTIGAZIONI SRL CPY 33623549 RILASCIO COPIA SCHEDA
03/12/19	03/12/19		90,00	ACCREDITO BOLLETTINO DI C/C QUANTITA' = 2/ DA CUAS BARI
03/12/19	30/11/19	8,21		IMPOSTA DI BOLLO
03/12/19	03/12/19	0,68		COMMISSIONI PER ACCREDITO BOLLETTINI QUANTITA' = 2 ACC. 03/12/2019 CONTO 0000014284889 DA CUAS BARI
04/12/19	30/11/19	15,00		TENUTA CONTO ADDEBITO RELATIVO AL PERIODO DI NOVEMBRE 2019
05/12/19	05/12/19		45,00	ACCREDITO BOLLETTINO DI C/C QUANTITA' = 1/ DA CANALI TELEMATICI
05/12/19	05/12/19	0,34		COMMISSIONI PER ACCREDITO BOLLETTINI QUANTITA' = 1 ACC. 05/12/2019 CONTO 0000014284889 DA CUAS INTERNET
05/12/19	05/12/19		5,00	BONIFICO A VOSTRO FAVORE TRN PAYTITM1 TRN20191205010831V00000000018671942 DA PayTipper PER referto di P.S. a nome di Moretti Maurizio Investigazi
05/12/19	05/12/19		5,00	BONIFICO A VOSTRO FAVORE TRN PAYTITM1 TRN20191205010831L00000000018671944 DA PayTipper PER referto di P.S. a nome di Purita Antonio Investigazion
05/12/19	05/12/19		5,00	BONIFICO A VOSTRO FAVORE TRN PAYTITM1 TRN20191205010831T00000000018671945 DA PayTipper PER referto di P.S. a nome di Caputo Rocco Investigazione
05/12/19	05/12/19		5,00	BONIFICO A VOSTRO FAVORE TRN PAYTITM1 TRN20191205010831M00000000018671935 DA PayTipper PER referto di P.S. a nome di Franz Angelo Investigazione
05/12/19	05/12/19		5,00	BONIFICO A VOSTRO FAVORE TRN PAYTITM1 TRN20191205010831K00000000018671938 DA PayTipper PER referto di P.S. a nome di Franz Salvatore Investigazio

Posteitaliane

Per conoscere le condizioni economiche e contrattuali del tuo **Conto BancoPosta** consulta i relativi fogli informativi disponibili in **Ufficio Postale** e sul **sito poste.it**

Per i versamenti in c/c la data contabile equivale alla data di accreditamento. L'estratto conto si intende approvato qualora il correntista non invii opposizione scritta a Poste Italiane S.p.A. entro 60 giorni dal suo ricevimento. Gli interessi sono calcolati secondo l'anno civile ed al tasso applicato. Imposta di bollo assolta in modo virtuale
Autorizzazione Direzione Regionale Entrate Lazio n. 623/1977 dell' 8/2/97

SEGUE SUL RETRO

BancoPosta

Viale Europa, 175 - 00144 Roma

Posteitaliane S.p.A.
Patrimonio BancoPosta
Codice Fiscale 97103880585 Partita Iva 01114601006

Estratto Conto al 31/12/19

Conto Corrente in EURO n. 14284889

Intestato a: UNITA' SANITARIA LOCALE N.22

Data	Valuta	Addebiti	Accrediti	Descrizione operazioni
06/12/19	06/12/19		45,00	ACCREDITO BOLLETTINO DI C/C QUANTITA' = 1/ DA CUAS BARI
06/12/19	06/12/19	0,34		COMMISSIONI PER ACCREDITO BOLLETTINI QUANTITA'= 1 ACC. 06/12/2019 CONTO 0000014284889 DA CUAS BARI
07/12/19	07/12/19		45,00	ACCREDITO BOLLETTINO DI C/C QUANTITA' = 1/ DA CUAS BARI
07/12/19	07/12/19	0,34		COMMISSIONI PER ACCREDITO BOLLETTINI QUANTITA'= 1 ACC. 07/12/2019 CONTO 0000014284889 DA CUAS BARI
10/12/19	10/12/19		45,00	ACCREDITO BOLLETTINO DI C/C QUANTITA' = 1/ DA CUAS BARI
10/12/19	10/12/19	0,34		COMMISSIONI PER ACCREDITO BOLLETTINI QUANTITA'= 1 ACC. 10/12/2019 CONTO 0000014284889 DA CUAS BARI
13/12/19	13/12/19		90,00	ACCREDITO BOLLETTINO DI C/C QUANTITA' = 2/ DA CANALI TELEMATICI
13/12/19	13/12/19	0,68		COMMISSIONI PER ACCREDITO BOLLETTINI QUANTITA'= 2 ACC. 13/12/2019 CONTO 0000014284889 DA CUAS INTERNET
14/12/19	14/12/19		45,00	ACCREDITO BOLLETTINO DI C/C QUANTITA' = 1/ DA CUAS BARI
14/12/19	14/12/19	0,34		COMMISSIONI PER ACCREDITO BOLLETTINI QUANTITA'= 1 ACC. 14/12/2019 CONTO 0000014284889 DA CUAS BARI
17/12/19	12/12/19	19.000,00		ASSEGNO POSTALE N. 7179301724
18/12/19	18/12/19		45,00	ACCREDITO BOLLETTINO DI C/C QUANTITA' = 1/ DA CUAS BARI
18/12/19	18/12/19	0,34		COMMISSIONI PER ACCREDITO BOLLETTINI QUANTITA'= 1 ACC. 18/12/2019 CONTO 0000014284889 DA CUAS BARI
19/12/19	19/12/19		5,00	ACCREDITO BOLLETTINO DI C/C QUANTITA' = 1/ DA CUAS VENEZIA
19/12/19	19/12/19	0,34		COMMISSIONI PER ACCREDITO BOLLETTINI QUANTITA'= 1 ACC. 19/12/2019 CONTO 0000014284889 DA CUAS VENEZIA
20/12/19	20/12/19		135,00	ACCREDITO BOLLETTINO DI C/C QUANTITA' = 3/ DA CUAS BARI
20/12/19	20/12/19	1,02		COMMISSIONI PER ACCREDITO BOLLETTINI QUANTITA'= 3 ACC. 20/12/2019 CONTO 0000014284889 DA CUAS BARI
21/12/19	21/12/19		13,34	ACCREDITO BOLLETTINO DI C/C QUANTITA' = 1/ DA CANALI TELEMATICI
21/12/19	21/12/19	0,34		COMMISSIONI PER ACCREDITO BOLLETTINI QUANTITA'= 1 ACC. 21/12/2019 CONTO 0000014284889 DA CUAS INTERNET
23/12/19	23/12/19		10,00	BONIFICO A VOSTRO FAVORE TRN PAYTITM1 TRN201912230105O7N000000000018800745 DA PayTipper PER rilascio atti P.S. a nome di Romaniv Investigazione srl
24/12/19	24/12/19		45,00	ACCREDITO BOLLETTINO DI C/C QUANTITA' = 1/ DA CUAS BARI
24/12/19	24/12/19	0,34		COMMISSIONI PER ACCREDITO BOLLETTINI QUANTITA'= 1 ACC. 24/12/2019 CONTO 0000014284889 DA CUAS BARI
31/12/19	31/12/19		49,60	ACCREDITO BOLLETTINO DI C/C QUANTITA' = 1/ DA CUAS BARI
31/12/19	31/12/19	0,34		COMMISSIONI PER ACCREDITO BOLLETTINI QUANTITA'= 1 ACC. 31/12/2019 CONTO 0000014284889 DA CUAS BARI
31/12/19			3.477,70	SALDO FINALE

CONTRATTO	RUOLO	TEMPO INDETERMINATO e TD 15/SEPTIES (PRESENTI AL 31/12/2019)	TEMPO DETERMINATO (riconduzione del tempo lavorato ad unità annue	CO.CO.CO	TOTALE
Dirigenza medica e Veterinaria	SANITARIO	247	14,25		261,25
Dirigenza S.P.T.A.	AMMINISTRATIVO	1			1
	PROFESSIONALE	2			2
	SANITARIO	25			25
	TECNICO	1			1
Comparto	AMMINISTRATIVO	143			143
	PROFESSIONALE	1			1
	SANITARIO	569	40,92		609,92
	TECNICO	204	1		205
CO. CO. CO.				5	5
TOTALE		1193	56,17	5	1254,17

Ente Codice	024073826000000
Ente Descrizione	AZIENDA SANITARIA PROVINCIALE DI VIBO VALENTIA
Categoria	Strutture sanitarie
Sotto Categoria	ASL
Periodo	ANNUALE 2019
Prospetto	PAGAMENTI
Tipo Report	Semplice
Data ultimo aggiornamento	18-giu-2020
Data stampa	22-giu-2020
Importi in EURO	

024073826000000 - AZIENDA SANITARIA PROVINCIALE DI VIBO VALENTIA

		Importo nel periodo	Importo a tutto il periodo
PERSONALE		**97.187.206,86**	**97.187.206,86**
1103	Competenze a favore del personale a tempo indeterminato, al netto degli arretrati attribuiti	43.387.352,85	43.387.352,85
1104	Arretrati di anni precedenti al personale a tempo indeterminato	23.979,35	23.979,35
1105	Competenze a favore del personale a tempo determinato, al netto degli arretrati attribuiti	1.379.633,13	1.379.633,13
1203	Altre ritenute al personale per conto di terzi	20.539.034,05	20.539.034,05
1204	Ritenute previdenziali e assistenziali al personale a tempo indeterminato	344.170,35	344.170,35
1205	Ritenute erariali a carico del personale a tempo indeterminato	16.798.634,31	16.798.634,31
1206	Ritenute previdenziali e assistenziali al personale a tempo determinato	1.116,75	1.116,75
1207	Ritenute erariali a carico del personale a tempo determinato	188.641,71	188.641,71
1304	Contributi obbligatori per il personale a tempo indeterminato	14.008.271,46	14.008.271,46
1306	Contributi obbligatori per il personale a tempo determinato	515.872,90	515.872,90
1403	Indennizzi	500,00	500,00
ACQUISTO DI BENI		**30.819.443,34**	**30.819.443,34**
2101	Prodotti farmaceutici	22.010.601,65	22.010.601,65
2102	Emoderivati	711.844,22	711.844,22
2103	Prodotti dietetici	157.160,05	157.160,05
2104	Materiali per la profilassi (vaccini)	878.996,14	878.996,14
2110	Materiali e prodotti per uso veterinario	33.483,83	33.483,83
2112	Dispositivi medici	4.704.644,21	4.704.644,21
2113	Prodotti chimici	1.307.366,98	1.307.366,98
2198	Altri acquisti di beni sanitari	804,00	804,00
2202	Materiali di guardaroba, di pulizia e di convivenza in genere	595.076,61	595.076,61
2203	Combustibili, carburanti e lubrificanti	123.022,67	123.022,67
2204	Supporti informatici e cancelleria	105.261,23	105.261,23
2205	Pubblicazioni, giornali e riviste	1.450,00	1.450,00
2206	Acquisto di materiali per la manutenzione	146.681,55	146.681,55
2298	Altri beni non sanitari	43.050,20	43.050,20
ACQUISTI DI SERVIZI		**64.744.749,55**	**64.744.749,55**
3103	Acquisti di servizi sanitari per medicina di base da soggetti convenzionali	2.665.991,67	2.665.991,67
3106	Acquisti di servizi sanitari per farmaceutica da privati	25.091.585,53	25.091.585,53
3109	Acquisti di servizi sanitari per assistenza specialistica ambulatoriale da privati	4.059.019,24	4.059.019,24
3110	Acquisti di servizi sanitari per assistenza riabilitativa da strutture sanitarie pubbliche della Regione/Provincia autonoma di appartenenza	13.570,40	13.570,40
3112	Acquisti di servizi sanitari per assistenza riabilitativa da privati	3.393.407,20	3.393.407,20
3114	Acquisti di servizi sanitari per assistenza integrativa e protesica da altre Amministrazioni pubbliche	7.674,92	7.674,92
3115	Acquisti di servizi sanitari per assistenza integrativa e protesica da privati	8.154.619,32	8.154.619,32
3116	Acquisti di servizi sanitari per assistenza ospedaliera da strutture sanitarie pubbliche della Regione/Provincia autonoma di appartenenza	3.412,17	3.412,17
3118	Acquisti di servizi sanitari per assistenza ospedaliera da privati	6.344.028,66	6.344.028,66
3119	Acquisti di prestazioni di psichiatria residenziale e semiresidenziale da strutture sanitarie pubbliche della Regione/Provincia autonoma di appartenenza	14.912,63	14.912,63
3121	Acquisti di prestazioni di psichiatria residenziale e semiresidenziale da privati	722.811,53	722.811,53
3130	Acquisti di prestazioni trasporto in emergenza e urgenza da privati	223.277,00	223.277,00
3133	Acquisti di prestazioni socio sanitarie a rilevanza sanitaria da privati	1.264,89	1.264,89
3134	Consulenze, collaborazioni, interinale e altre prestazioni di lavoro sanitarie e sociosanitarie da strutture sanitarie pubbliche della Regione/Provincia autonoma di appartenenza	32.700,00	32.700,00
3136	Consulenze, collaborazioni, interinale e altre prestazioni di lavoro sanitarie e sociosanitarie da privati	57.524,52	57.524,52
3138	Altri acquisti di servizi e prestazioni sanitarie da altre Amministrazioni pubbliche	19.007,90	19.007,90

024073826000000 - AZIENDA SANITARIA PROVINCIALE DI VIBO VALENTIA

		Importo nel periodo	Importo a tutto il periodo
3152	Ritenute erariali sui compensi alle farmacie convenzionate	698.208,90	698.208,90
3198	Altri acquisti di servizi e prestazioni sanitarie da altri soggetti	582.789,81	582.789,81
3202	Consulenze, collaborazioni, interinale e altre prestazioni di lavoro non sanitarie da altre Amministrazioni pubbliche	52.382,77	52.382,77
3203	Consulenze, collaborazioni, interinale e altre prestazioni di lavoro non sanitarie da privati	287.708,69	287.708,69
3204	Servizi ausiliari e spese di pulizia	2.842.453,67	2.842.453,67
3205	Buoni pasto e mensa per il personale dipendente	4.799,16	4.799,16
3206	Mensa per degenti	1.041.157,63	1.041.157,63
3207	Riscaldamento	390.672,55	390.672,55
3208	Utenze e canoni per telefonia e reti di trasmissione	422.670,88	422.670,88
3209	Utenze e canoni per energia elettrica	503.694,09	503.694,09
3210	Utenze e canoni per altri servizi	518.347,76	518.347,76
3211	Assicurazioni	1.261.278,74	1.261.278,74
3212	Assistenza informatica e manutenzione software	223.592,63	223.592,63
3213	Corsi di formazione esternalizzata	8.101,87	8.101,87
3214	Manutenzione ordinaria e riparazioni di immobili e loro pertinenze	437.411,07	437.411,07
3216	Manutenzione ordinaria e riparazioni di attrezzature tecnico-scientifico sanitarie	1.198.640,53	1.198.640,53
3217	Manutenzione ordinaria e riparazioni di automezzi	171.012,29	171.012,29
3219	Spese legali	1.027.198,00	1.027.198,00
3220	Smaltimento rifiuti	634.772,74	634.772,74
3221	Manutenzione e riparazione agli impianti e macchinari	181.552,41	181.552,41
3299	Altre spese per servizi non sanitari	1.451.495,78	1.451.495,78

CONTRIBUTI E TRASFERIMENTI **647.074,71** **647.074,71**

4111	Contributi e trasferimenti a Istituti Zooprofilattici sperimentali	31.081,91	31.081,91
4201	Contributi e trasferimenti ad altre imprese	32.572,73	32.572,73
4202	Contributi e trasferimenti a famiglie	573.520,07	573.520,07
4203	Contributi e trasferimenti a istituzioni sociali private	9.900,00	9.900,00

ALTRE SPESE CORRENTI **19.988.765,63** **19.988.765,63**

5201	Noleggi	2.388.618,55	2.388.618,55
5202	Locazioni	227.846,79	227.846,79
5306	Interessi passivi v/fornitori	139.651,44	139.651,44
5308	Altri oneri finanziari	90.390,32	90.390,32
5401	IRAP	5.833.926,97	5.833.926,97
5404	IVA	9.352.746,32	9.352.746,32
5499	Altri tributi	916.796,81	916.796,81
5501	Costituzione di fondi per il servizio economato in contanti	28.000,00	28.000,00
5503	Indennita', rimborso spese ed oneri sociali per gli organi direttivi e Collegio sindacale	146.102,58	146.102,58
5504	Commissioni e Comitati	114.099,22	114.099,22
5505	Borse di studio	5.944,56	5.944,56
5598	Altri oneri della gestione corrente	734.605,68	734.605,68
5599	Altre spese correnti derivanti da sopravvenienze	10.036,39	10.036,39

INVESTIMENTI FISSI **2.466.945,33** **2.466.945,33**

6102	Fabbricati	1.500.479,87	1.500.479,87
6103	Impianti e macchinari	59.918,34	59.918,34
6104	Attrezzature sanitarie e scientifiche	486.577,72	486.577,72
6105	Mobili e arredi	218.453,61	218.453,61
6106	Automezzi	140.800,00	140.800,00
6199	Altri beni materiali	58.757,79	58.757,79

024073826000000 - AZIENDA SANITARIA PROVINCIALE DI VIBO VALENTIA

		Importo nel periodo	Importo a tutto il periodo
6200	Immobilizzazioni immateriali	1.958,00	1.958,00
PAGAMENTI DA REGOLARIZZARE		**18.525,22**	**18.525,22**
9999	ALTRI PAGAMENTI DA REGOLARIZZARE (pagamenti codificati dal cassiere)	18.525,22	18.525,22
TOTALE PAGAMENTI		**215.872.710,64**	**215.872.710,64**

PORTALE ENTI

TOTALI Bilancio Documenti Elenchi di pagamento Pignoramenti
SALDO CONTABILE Saldo Banca d'Italia Saldo esercizio Verifica di cassa Grafici e statistiche Elenco conti

Istituto: 01005 - Ente: 0003904 - AZ.SANIT.PROV. VIBO VALENTIA - Esercizio: 2019

SALDO CONTABILE
LISTA

Data contabile	Saldo conti correnti	Saldo Banca d'Italia
08/01/2020	0,00	20.949.865,58
07/01/2020	0,00	20.932.258,40
03/01/2020	0,00	20.963.760,47
02/01/2020	0,00	21.055.509,74
31/12/2019	0,00	21.375.978,83
30/12/2019	0,00	21.490.375,28
27/12/2019	0,00	21.803.842,71
24/12/2019	0,00	22.545.600,32
23/12/2019	0,00	26.216.818,84
20/12/2019	0,00	27.613.437,36
19/12/2019	0,00	12.114.586,91
18/12/2019	0,00	12.777.291,11
17/12/2019	0,00	12.775.066,07
16/12/2019	0,00	15.977.124,44
13/12/2019	0,00	17.093.438,00
12/12/2019	0,00	19.936.008,03
11/12/2019	0,00	19.936.008,03
10/12/2019	0,00	20.819.696,62
09/12/2019	0,00	20.797.062,82
06/12/2019	0,00	20.782.981,76

515 righe Visualizzati 20 di 515 elementi

Data da

a

Cerca

DETTAGLIO DATA 31/12/2019

Saldo conti correnti	0,00
di cui vincolati	0,00
Saldo Banca d'Italia	21.375.978,83
di cui vincolati	0,00
1 Totale	21.375.978,83
Assegnazioni Banca d'Italia	0,00
utilizzabili	0,00
utilizzate	0,00
Fido accordato	0,00
Anticipazione accordata	0,00
2 Totale	0,00
Somme vincolate	0,00
di cui svincolati Banca d'Italia	0,00
di cui svincolati conti correnti	0,00
di cui svincolati giornalieri	0,00
Somme riservate	0,00
Mandati da pagare	4.000,00
Utilizzo anticipazione	0,00
Vincoli speciali	0,00
3 Totale	4.000,00
Totale pignoramenti	3.488.430,70
di cui su Ordinario	3.488.430,70
di cui su Vincoli	0,00
Disponibilità	17.883.548,13

Ente Codice	024073826000000
Ente Descrizione	AZIENDA SANITARIA PROVINCIALE DI VIBO VALENTIA
Categoria	Strutture sanitarie
Sotto Categoria	ASL
Periodo	ANNUALE 2019
Prospetto	INDICATORI ENTI
Tipo Report	Semplice
Data ultimo aggiornamento	18-giu-2020
Data stampa	22-giu-2020
Importi in EURO	

024073826000000 - AZIENDA SANITARIA PROVINCIALE DI VIBO VALENTIA

		Valore nel periodo	Valore a tutto il periodo
Indicatori per composizione			
Indicatori Spese			
Spese Totali			
	Spese Correnti / Spese Totali	0,99	0,99
	Spesa Corrente Primaria / Spese Totali	0,99	0,99
	Spese Conto Capitale / Spese Totali	0,01	0,01
Spese Correnti			
	Spesa per il Personale / Spese Correnti	0,46	0,46
	Trasferimenti Correnti / Spese Correnti	0,00	0,00
	Consumi Intermedi / Spese Correnti	0,58	0,58
Indicatori Entrate			
	Dipendenza da Trasferimenti	0,98	0,98

Ente Codice	024073826000000
Ente Descrizione	AZIENDA SANITARIA PROVINCIALE DI VIBO VALENTIA
Categoria	Strutture sanitarie
Sotto Categoria	ASL
Periodo	ANNUALE 2019
Prospetto	INCASSI
Tipo Report	Semplice
Data ultimo aggiornamento	18-giu-2020
Data stampa	22-giu-2020
Importi in EURO	

024073826000000 - AZIENDA SANITARIA PROVINCIALE DI VIBO VALENTIA

		Importo nel periodo	Importo a tutto il periodo
ENTRATE DERIVANTI DALLA PRESTAZIONE DI SERVIZI		**3.377.819,18**	**3.377.819,18**
1100	Compartecipazione alla spesa per prestazioni sanitarie (ticket)	1.439.063,58	1.439.063,58
1200	Entrate da Regione e Province autonome per prestazioni sanitarie e sociosanitarie a rilevanza sanitaria	7.277,77	7.277,77
1301	Entrate da aziende sanitarie della Regione/Provincia autonoma per prestazioni sanitarie e sociosanitarie a rilevanza sanitaria	162,34	162,34
1400	Entrate per prestazioni sanitarie e sociosanitarie a rilevanza sanitaria ad altre Amministrazioni pubbliche	418.559,07	418.559,07
1500	Entrate per prestazioni sanitarie erogate a soggetti privati	130.801,30	130.801,30
1600	Entrate per prestazioni sanitarie erogate in regime di intramoenia	343.891,00	343.891,00
1700	Entrate per prestazioni non sanitarie	186.995,24	186.995,24
1800	Entrate per prestazioni di servizi derivanti da sopravvenienze attive	851.068,88	851.068,88
CONTRIBUTI E TRASFERIMENTI CORRENTI		**197.610.436,65**	**197.610.436,65**
2102	Contributi e trasferimenti correnti da Regione e Prov. Autonoma per quota fondo sanitario regionale indistinto	179.621.706,31	179.621.706,31
2103	Contributi e trasferimenti correnti da Regione e Prov. Autonoma per quota fondo sanitario regionale vincolato	15.121.084,43	15.121.084,43
2104	Contributi e trasferimenti correnti da Regione e Prov. Autonoma extra fondo sanitario vincolato	2.514.560,29	2.514.560,29
2105	Altri contributi e trasferimenti correnti da Regione e Prov. Autonoma	353.085,62	353.085,62
ALTRE ENTRATE CORRENTI		**605.585,86**	**605.585,86**
3101	Rimborsi assicurativi	79.707,95	79.707,95
3102	Rimborsi spese per personale comandato	96.719,19	96.719,19
3104	Restituzione fondi economali	4.500,00	4.500,00
3106	Altri concorsi, recuperi e rimborsi	135.169,42	135.169,42
3201	Fitti attivi	10.383,19	10.383,19
3202	Interessi attivi	9.760,00	9.760,00
3204	Altri proventi	269.346,11	269.346,11
INCASSI DA REGOLARIZZARE		**745.728,49**	**745.728,49**
9999	Altri incassi da regolarizzare (riscossioni codificate dal cassiere)	745.728,49	745.728,49
TOTALE INCASSI		**202.339.570,18**	**202.339.570,18**

Mese	anno 2019
Azienda	aspvv

Ricostruzione Saldo di Tesoreria Mensile		
€/000		Totale Anno 2019
Saldo di apertura Inizio Mese (01/01/2019)	34.909.119,29	**34.909.119,29**
Reversali emesse riscosse entro la data del fine mese (al 31/12/2019)	**193.976.363,93**	**193.976.363,93**
di cui riportare la composizione per macrocategoria di entrata (coerente con le voci del modello SP		193.976.363,93
...		-
...		-
...		-
Provvisori in entrata entro la data del fine mese (al 31/12/2019) e non regolarizzat	**8.363.206,25**	**8.363.206,25**
di cui riportare la composizione per macrocategoria di entrata (coerente con le voci del Modello SP		8.363.206,25
...		-
...		-
...		-
Reversali emesse e non riscosse (al 31/12/2019)		**-**
di cui riportare la composizione per macrocategoria di entrata (coerente con le voci del Modello SP		-
...		-
...		-
...		-
Totale Movimentazione in ENTRATA fine Mese (al 31/12/2019)	**237.248.689,47**	**237.248.689,47**
Mandati emessi pagati entro la data del fine mese (al 31/12/2019)	**208.090.859,59**	**208.090.859,59**
di cui riportare la composizione per macrocategoria di spesa (coerente con le voci del Modello SP		208.090.859,59
		-
...		-
...		-
Provvisori in uscita regolarizzati nel mese successivo a quello di riferimento	**7.781.851,05**	**7.781.851,05**
di cui riportare la composizione per macrocategoria di spesa (coerente con le voci del Modello SP		7.781.851,05
...		-
...		-
...		-
Mandati emessi e non pagati entro la data del fine del mese (al 31/12/2019)	**4.000,00**	**4.000,00**
di cui riportare la composizione per macrocategoria di spesa (coerente con le voci del Modello SP		4.000,00
...		-
...		-
...		-
Totale Movimentazione in USCITA fine Mese (al 31/12/2019)	**215.876.710,64**	**215.876.710,64**
Reversali emesse e non riscosse entro la fine del mese (al 31/12/2019)		-
Mandati emessi e non pagati entro la fine del mese (al 31/12/2019)		-
Totale Movimentazione di CASSA non regolarizzati al 31/12/2019	**-**	**-**
Saldo Mensile riconciliato al 31/12/2019	**21.371.978,83**	**21.371.978,83**
Saldo Mensile da Istituto Tesoriere al 31/12/2019		
Delta	**21.371.978,83**	**21.371.978,83**

Nuovo Sistema Informativo Sanitario

Flussi Economici

HelpDesk

Interrogazioni - 2019 | Gestione in Linea - 2019 | Quadratura - 2019 | Acquisizione da File - 2019 | Interrogazione Errori - 2019

Ente: 180 204 CALABRIA - A.S.P. VIBO VALENTIA

Interrogazioni

- **Conto Economico**
- **Stato Patrimoniale**
- **Costi Presidi**
- **Livelli Assistenza**
  - **-Modello LA**
  - -Modello Allegato 3.a
  - -Modello Allegato 3.b
- **Allegato CE**

Home > **Interrogazioni** > Livelli Assistenza > Modello LA ?

Modello di rilevazione dei costi dei livelli di assistenza delle aziende unità sanitarie locali e delle aziende ospedaliere

ATTENZIONE: Il modello LA non è quadrato.

Codice Regione	Codice ASL	Consuntivo anno
180	204	2019

(in Unità di euro)

Codice	Livelli di assistenza	Macrovoci economiche: Consumi di esercizio – Sanitari	Consumi di esercizio – Non sanitari	Costi per acquisti di servizi – Prestaz. sanitarie	Servizi sanitari per erogaz. di prestaz.	Servizi non sanitari
1A100	Sorveglianza, prevenzione e controllo delle malattie infettive e parassitarie, inclusi i programmi vaccinali	532969.00	18641.00	0.00	35022.00	153003.00
1A110	Vaccinazioni	123536.00	1165.00	15565.00	0.00	33917.00
1A120	Altri interventi per la sorveglianza, prevenzione e controllo delle malattie infettive e parassitarie	409433.00	17476.00	0.00	19457.00	119086.00
1B100	Tutela della salute e della sicurezza degli ambienti aperti e confinati	0,00	0,00	0,00	0,00	0,00
1C100	Sorveglianza, prevenzione e tutela della salute e sicurezza nei luoghi di lavoro	181774.00	9320.00	0.00	15565.00	107026.00
1D100	Salute animale e igiene urbana veterinaria	866516.00	20971.00	0.00	15565.00	162801.00
1E100	Sicurezza alimentare - Tutela della salute dei consumatori	2205727.00	40776.00	0.00	15565.00	99489.00
1F100	Sorveglianza e prevenzione delle malattie croniche, inclusi la promozione di stili di vita sani ed i programmi organizzati di screening; sorveglianza e prevenzione nutrizionale	0,00	0,00	0,00	0,00	0,00
1F110	Screening oncologici	0,00	0,00	0,00	0,00	0,00
1F111	Programmi organizzati svolti in apposita Unità operativa/Centro di costo	0,00	0,00	0,00	0,00	0,00
1F112	Programmi organizzati svolti in ambito consultoriale/ambulatoriale territoriale	0,00	0,00	0,00	0,00	0,00
1F113	Programmi organizzati svolti in ambito ospedaliero	0,00	0,00	0,00	0,00	0,00
1F120	Altre attività di Sorveglianza e prevenzione delle malattie croniche, inclusi la promozione di stili di vita sani e prevenzione nutrizionale	0,00	0,00	0,00	0,00	0,00
1F121	Altre attività svolte in ambito extra-ospedaliero	0,00	0,00	0,00	0,00	0,00
1F122	Altre attività svolte in ambito ospedaliero	0,00	0,00	0,00	0,00	0,00

1G100	Attività medico legali per finalità pubbliche	202952.00	8155.00	0.00	15565.00	30902.00
1H100	Contributo Legge 210/92	0,00	0,00	0,00	0,00	0,00
19999	TOTALE PREVENZIONE COLLETTIVA E SANITA' PUBBLICA	3808164.00	88543.00	0.00	81717.00	446195.00
2A100	Assistenza sanitaria di base	0.00	5825.00	518302.00	101176.00	570557.00
2A110	Medicina generale	0.00	3495.00	310981.00	50588.00	278872.00
2A111	Medicina generale - Attività in convenzione	0,00	0,00	0,00	0,00	0,00
2A112	Medicina generale - Prestazioni erogate nelle cure domiciliari	0,00	0,00	0,00	0,00	0,00
2A113	Medicina generale - Prestazioni erogate presso strutture residenziali e semiresidenziali	0,00	0,00	0,00	0,00	0,00
2A114	Medicina generale - Programmi vaccinali	0,00	0,00	0,00	0,00	0,00
2A115	Medicina generale - Attività presso UCCP	0,00	0,00	0,00	0,00	0,00
2A116	Medicina generale - Attività presso - Ospedali di Comunità	0,00	0,00	0,00	0,00	0,00
2A120	Pediatria di libera scelta	0.00	2330.00	207321.00	50588.00	291685.00
2A121	Pediatria di libera scelta - Attività in convenzione	0,00	0,00	0,00	0,00	0,00
2A122	Pediatria di libera scelta - Prestazioni erogate nelle cure domiciliari	0,00	0,00	0,00	0,00	0,00
2A123	Pediatria di libera scelta - Programmi vaccinali	0,00	0,00	0,00	0,00	0,00
2A124	Pediatria di libera scelta - Attività presso UCCP	0,00	0,00	0,00	0,00	0,00
2A125	Pediatria di libera scelta - Attività presso Ospedali di Comunità	0,00	0,00	0,00	0,00	0,00
2A130	Altra assistenza sanitaria di base	0,00	0,00	0,00	0,00	0,00
2A131	Altra assistenza sanitaria di base : Assistenza distrettuale e UCCP	0,00	0,00	0,00	0,00	0,00
2A132	Altra assistenza sanitaria di base - Ospedali di Comunità	0,00	0,00	0,00	0,00	0,00
2B100	Continuità assistenziale	993582.00	43106.00	0.00	4057375.00	413031.00
2C100	Assistenza ai turisti	0,00	0,00	0,00	0,00	0,00
2D100	Emergenza sanitaria territoriale	307075.00	76478.00	1234500.00	58370.00	315803.00
2E100	Assistenza farmaceutica	9705.00	20971.00	24256810.84	46696.00	391173.00
2E110	Assistenza farmaceutica erogata in regime di convenzione	0,00	0,00	0,00	0,00	0,00
2E120	Assistenza farmaceutica - erogazione diretta a livello territoriale	9705.00	20971.00	24256810.00	46696.00	391173.00
2E121	Assistenza farmaceutica - erogazione diretta a livello territoriale - Distribuzione Diretta	0.00	17476.00	23913253.00	11674.00	140189.00
2E122	Assistenza farmaceutica - erogazione diretta a livello territoriale - Distribuzione Per Conto	9705.00	3495.00	343557.31	35022.00	250984.00
2E130	Assistenza farmaceutica - erogazione diretta a livello ospedaliero	0,00	0,00	0,00	0,00	0,00
2F100	Assistenza integrativa e protesica	0.00	5825.00	4916944.13	15565.00	79893.00
2F110	Assistenza integrativa-Totale	0.00	5825.00	445338.59	15565.00	79893.00
2F111	Assistenza integrativa - Presidi per persone affette da malattia diabetica o da malattie rare	0.00	5825.00	445338.59	15565.00	79893.00
2F112	Assistenza integrativa - Prodotti destinati a un alimentazione particolare	0,00	0,00	0,00	0,00	0,00
2F113	Assistenza integrativa - Dispositivi monouso	0,00	0,00	0,00	0,00	0,00
2F120	Assistenza protesica	0.00	0.00	4471605.54	0.00	0.00
2G100	Assistenza specialistica ambulatoriale	0,00	0,00	0,00	0,00	0,00
2G110	Assistenza specialistica ambulatoriale - Attività prodotta in ambito ospedaliero	0,00	0,00	0,00	0,00	0,00
2G111	Assistenza specialistica ambulatoriale - Attività prodotta in ambito ospedaliero - Attività di laboratorio	0,00	0,00	0,00	0,00	0,00

2G112	Assistenza specialistica ambulatoriale - Attività prodotta in ambito ospedaliero ¿ Diagnostica strumentale	0,00	0,00	0,00	0,00	0,00
2G113	Assistenza specialistica ambulatoriale - Attività prodotta in ambito ospedaliero ¿ Attività clinica	0,00	0,00	0,00	0,00	0,00
2G114	Assistenza specialistica ambulatoriale - Attività prodotta in ambito ospedaliero - Farmaci ad alto costo rimborsati extra tariffa	0,00	0,00	0,00	0,00	0,00
2G115	Assistenza specialistica ambulatoriale - Attività prodotta in ambito ospedaliero - Dispositivi ad alto costo rimborsati extra tariffa	0,00	0,00	0,00	0,00	0,00
2G120	Assistenza specialistica ambulatoriale - Attività prodotta in ambito distrettuale e da terzi	1872452.00	57261.00	17296926.11	1046775.00	351982.00
2G121	Assistenza specialistica ambulatoriale - Attività prodotta in ambito distrettuale e da terzi - Attività di laboratorio	757099.00	19980.00	4717251.00	295743.00	91199.00
2G122	Assistenza specialistica ambulatoriale Attività prodotta in ambito distrettuale e da terzi ¿ Diagnostica strumentale	506497.00	22136.00	7469318.00	295743.00	87430.00
2G123	Assistenza specialistica ambulatoriale - Attività prodotta in ambito distrettuale e da terzi - Attività clinica	608856.00	15145.00	5110355.00	455289.00	173353.00
2G124	Assistenza specialistica ambulatoriale - Attività prodotta in ambito distrettuale e da terzi ¿ Farmaci ad alto costo rimborsati extra ¿ tariffa	0,00	0,00	0,00	0,00	0,00
2G125	Assistenza specialistica ambulatoriale - Attività prodotta in ambito distrettuale e da terzi ¿ Dispositivi ad alto costo rimborsati extra ¿ tariffa	0,00	0,00	0,00	0,00	0,00
2G130	Assistenza specialistica ambulatoriale Trasporto utenti	0.00	0.00	0.00	0.00	3769.00
2H100	Assistenza sociosanitaria distrettuale, domiciliare e territoriale	4251400.00	152474.00	11308167.00	517550.00	1473496.00
2H110	Assistenza sociosanitaria distrettuale, domiciliare e territoriale Cure domiciliari	1695971.00	66262.00	4524207.00	15565.00	371577.00
2H111	Cure domiciliari	1695971.00	17476.00	4524207.00	0.00	184658.00
2H112	Cure palliative domiciliari	0.00	48786.00	0.00	15565.00	186919.00
2H120	Assistenza sociosanitaria distrettuale, domiciliare e territoriale - Assistenza a minori, donne, coppie, famiglia (consultori)	764158.00	26796.00	2038483.00	11674.00	223097.00
2H130	Assistenza sociosanitaria distrettuale, domiciliare e territoriale - Assistenza ai minori con disturbi in ambito neuropsichiatrico e del neurosviluppo	481790.00	13980.00	1285233.00	451398.00	161293.00
2H140	Assistenza sociosanitaria distrettuale, domiciliare e territoriale - Assistenza alle persone con disturbi mentali	12354.00	12815.00	32955.00	3891.00	179382.00
2H150	Assistenza sociosanitaria distrettuale, domiciliare e territoriale - Assistenza alle persone con disabilità	1284773.00	19806.00	3427287.00	11674.00	171845.00
2H160	Assistenza sociosanitaria distrettuale, domiciliare e territoriale - Assistenza alle persone con dipendenze patologiche	12354.00	12815.00	0.00	23348.00	366302.00
2I100	Assistenza sociosanitaria semi-residenziale	5825600.00	81067.00	6423469.00	11673.00	173352.00
2I110	Assistenza sociosanitaria semi-residenziale - Assistenza alle persone con disturbi mentali	1443605.00	18641.00	1658657.00	3891.00	37685.00
2I120	Assistenza sociosanitaria semi-residenziale - Assistenza alle persone con disabilità	1544199.00	9320.00	829284.00	3891.00	85169.00

2I130	Assistenza sociosanitaria semi-residenziale - Assistenza alle persone con dipendenze patologiche	1404780.00	18640.00	1758568.00	0.00	2261.00
2I140	Assistenza sociosanitaria semi-residenziale - Assistenza alle persone non autosufficienti	1433016.00	34466.00	2176959.00	3891.00	48237.00
2I150	Assistenza sociosanitaria semi-residenziale - assistenza ai minori con disturbi in ambito neuropsichiatrico e del neurosviluppo	0,00	0,00	0,00	0,00	0,00
2J100	Assistenza sociosanitaria residenziale	3487242.00	111358.00	7671145.00	330765.00	832091.00
2J110	Assistenza sociosanitaria residenziale - Assistenza alle persone con disturbi mentali	975934.00	25631.00	2280620.00	15565.00	113056.00
2J120	Assistenza sociosanitaria residenziale - Assistenza alle persone con disabilità	963580.00	25631.00	2280620.00	295743.00	568295.00
2J130	Assistenza sociosanitaria residenziale - Assistenza alle persone con dipendenze patologiche	848868.00	17475.00	829284.00	0.00	3014.00
2J140	Assistenza sociosanitaria residenziale - Assistenza alle persone non autosufficienti	698860.00	35631.00	2280620.00	19457.00	146219.00
2J150	Assistenza sociosanitaria residenziale - Assistenza alle persone nella fase terminale della vita	0.00	6990.00	0.00	0.00	1507.00
2J160	Assistenza sociosanitaria residenziale - Assistenza ai minori con disturbi in ambito neuropsichiatrico e del neurosviluppo	0,00	0,00	0,00	0,00	0,00
2K100	Assistenza termale	0,00	0,00	0,00	0,00	0,00
2L100	Assistenza presso strutture sanitarie interne alle carceri	0,00	0,00	0,00	0,00	0,00
29999	TOTALE ASSISTENZA DISTRETTUALE	14874604.00	497104.00	60386715.00	1081795.00	4249396.00
3A100	Attività di Pronto soccorso	2020965.96	39786.00	1000044.00	1566231.19	594676.20
3A110	Attività diretta di Pronto soccorso e OBI	760628.00	39786.00	1000044.00	503891.00	131899.00
3A111	Attività diretta di PS e OBI per accessi non seguiti da ricovero	760628.00	39786.00	1000044.00	503891.00	131899.00
3A112	Attività diretta di PS e OBI per accessi seguiti da ricovero	1260337.96	0.00	0.00	1062340.19	462777.20
3A120	Accertamenti diagnostici strumentali e consulenze in Pronto Soccorso per accessi non seguiti da ricovero	0,00	0,00	0,00	0,00	0,00
3B100	Assistenza ospedaliera per acuti	24948957.00	466997.38	65404967.96	591491.00	5754405.03
3B110	Assistenza ospedaliera per acuti - In Day Hospital	0,00	0,00	0,00	0,00	0,00
3B120	Assistenza ospedaliera per acuti - In Day Surgery	2205998.00	69902.00	7219809.18	147872.00	1015997.00
3B130	Assistenza ospedaliera per acuti - In degenza ordinaria	22742959.00	641443.00	58185158.78	443619.00	4955624.00
3B140	Assistenza ospedaliera per acuti - Farmaci ad alto costo rimborsati extra-tariffa	0,00	0,00	0,00	0,00	0,00
3B150	Assistenza ospedaliera per acuti - Dispositivi ad alto costo rimborsati extra-tariffa	0,00	0,00	0,00	0,00	0,00
3C100	Assistenza ospedaliera per lungodegenti	0.00	0.00	0.00	0.00	0.00
3D100	Assistenza ospedaliera per riabilitazione	1251243.00	69418.13	1330180.81	46697.00	525334.00
3E100	Trasporto sanitario assistito	0,00	0,00	0,00	0,00	0,00
3F100	Attività trasfusionale	0.00	0.00	27083.37	0.00	0.00
3G100	Attività a supporto dei trapianti di cellule, organi e tessuti	0,00	0,00	0,00	0,00	0,00
3H100	Attività a supporto della donazione di cellule riproduttive	0,00	0,00	0,00	0,00	0,00
39999	TOTALE ASSISTENZA OSPEDALIERA	28221165.96	820549.13	64735192.78	1704419.19	7091631.20
48888	TOTALE COSTI PER ATTIVITA' DI RICERCA	0,00	0,00	0,00	0,00	0,00
49999	TOTALE GENERALE	45584336.54	493653.28	121784330.20	5926729.16	11570006.23

Codice	Livelli di assistenza	Macrovoci economiche			
		Pers. ruolo san.	Pers. ruolo prof.	Pers. ruolo tec.	Pers. ruolo ammin.
1A100	Sorveglianza, prevenzione e controllo delle malattie infettive e parassitarie, inclusi i programmi vaccinali	2673249.00	0.00	64900.00	394075.00
1A110	Vaccinazioni	2560067.00	0.00	64900.00	394075.00
1A120	Altri interventi per la sorveglianza, prevenzione e controllo delle malattie infettive e parassitarie	113182.00	0.00	0.00	0.00
1B100	Tutela della salute e della sicurezza degli ambienti aperti e confinati	0,00	0,00	0,00	0,00
1C100	Sorveglianza, prevenzione e tutela della salute e sicurezza nei luoghi di lavoro	719514.00	0.00	163913.00	80399.00
1D100	Salute animale e igiene urbana veterinaria	2849161.00	0.00	60739.00	252768.00
1E100	Sicurezza alimentare - Tutela della salute dei consumatori	527284.00	0.00	68228.00	133388.00
1F100	Sorveglianza e prevenzione delle malattie croniche, inclusi la promozione di stili di vita sani ed i programmi organizzati di screening; sorveglianza e prevenzione nutrizionale	0,00	0,00	0,00	0,00
1F110	Screening oncologici	0,00	0,00	0,00	0,00
1F111	Programmi organizzati svolti in apposita Unità operativa/Centro di costo	0,00	0,00	0,00	0,00
1F112	Programmi organizzati svolti in ambito consultoriale/ambulatoriale territoriale	0,00	0,00	0,00	0,00
1F113	Programmi organizzati svolti in ambito ospedaliero	0,00	0,00	0,00	0,00
1F120	Altre attività di Sorveglianza e prevenzione delle malattie croniche, inclusi la promozione di stili di vita sani e prevenzione nutrizionale	0,00	0,00	0,00	0,00
1F121	Altre attività svolte in ambito extra-ospedaliero	0,00	0,00	0,00	0,00
1F122	Altre attività svolte in ambito ospedaliero	0,00	0,00	0,00	0,00
1G100	Attività medico legali per finalità pubbliche	654838.00	0.00	0.00	513454.00
1H100	Contributo Legge 210/92	0,00	0,00	0,00	0,00
19999	TOTALE PREVENZIONE COLLETTIVA E SANITA' PUBBLICA	6704532.00	0.00	193867.00	1293685.00
2A100	Assistenza sanitaria di base	1304287.00	0.00	0.00	870984.00
2A110	Medicina generale	869525.00	0.00	0.00	580453.00
2A111	Medicina generale - Attività in convenzione	0,00	0,00	0,00	0,00
2A112	Medicina generale - Prestazioni erogate nelle cure domiciliari	0,00	0,00	0,00	0,00
2A113	Medicina generale - Prestazioni erogate presso strutture residenziali e semiresidenziali	0,00	0,00	0,00	0,00
2A114	Medicina generale - Programmi vaccinali	0,00	0,00	0,00	0,00
2A115	Medicina generale - Attività presso UCCP	0,00	0,00	0,00	0,00
2A116	Medicina generale - Attività presso - Ospedali di Comunità	0,00	0,00	0,00	0,00
2A120	Pediatria di libera scelta	434762.00	0.00	0.00	290531.00
2A121	Pediatria di libera scelta - Attività in convenzione	0,00	0,00	0,00	0,00
2A122	Pediatria di libera scelta - Prestazioni erogate nelle cure domiciliari	0,00	0,00	0,00	0,00
2A123	Pediatria di libera scelta - Programmi vaccinali	0,00	0,00	0,00	0,00
2A124	Pediatria di libera scelta - Attività presso UCCP	0,00	0,00	0,00	0,00
2A125	Pediatria di libera scelta - Attività presso Ospedali di Comunità	0,00	0,00	0,00	0,00
2A130	Altra assistenza sanitaria di base	0,00	0,00	0,00	0,00
2A131	Altra assistenza sanitaria di base : Assistenza distrettuale e UCCP	0,00	0,00	0,00	0,00
2A132	Altra assistenza sanitaria di base - Ospedali di Comunità	0,00	0,00	0,00	0,00
2B100	Continuità assistenziale	0.00	0.00	0.00	0.00
2C100	Assistenza ai turisti	0,00	0,00	0,00	0,00
2D100	Emergenza sanitaria territoriale	3516724.00	0.00	1030907.00	50554.00
2E100	Assistenza farmaceutica	268583.00	0.00	48258.00	296622.00
2E110	Assistenza farmaceutica erogata in regime di convenzione	0,00	0,00	0,00	0,00
2E120	Assistenza farmaceutica - erogazione diretta a livello territoriale	268583.00	0.00	48258.00	296622.00
2E121	Assistenza farmaceutica - erogazione diretta a livello territoriale - Distribuzione Diretta	52100.00	0.00	24129.00	67608.00
2E122	Assistenza farmaceutica - erogazione diretta a livello territoriale - Distribuzione Per Conto	216483.00	0.00	24129.00	229014.00

2E130	Assistenza farmaceutica - erogazione diretta a livello ospedaliero	0,00	0,00	0,00	0,00
2F100	Assistenza integrativa e protesica	0.00	0.00	0.00	0.00
2F110	Assistenza integrativa-Totale	0.00	0.00	0.00	0.00
2F111	Assistenza integrativa - Presidi per persone affette da malattia diabetica o da malattie rare	0.00	0.00	0.00	0.00
2F112	Assistenza integrativa - Prodotti destinati a un alimentazione particolare	0,00	0,00	0,00	0,00
2F113	Assistenza integrativa - Dispositivi monouso	0,00	0,00	0,00	0,00
2F120	Assistenza protesica	0.00	0.00	0.00	0.00
2G100	Assistenza specialistica ambulatoriale	0,00	0,00	0,00	0,00
2G110	Assistenza specialistica ambulatoriale - Attività prodotta in ambito ospedaliero	0,00	0,00	0,00	0,00
2G111	Assistenza specialistica ambulatoriale - Attività prodotta in ambito ospedaliero - Attività di laboratorio	0,00	0,00	0,00	0,00
2G112	Assistenza specialistica ambulatoriale - Attività prodotta in ambito ospedaliero ¿ Diagnostica strumentale	0,00	0,00	0,00	0,00
2G113	Assistenza specialistica ambulatoriale - Attività prodotta in ambito ospedaliero ¿ Attività clinica	0,00	0,00	0,00	0,00
2G114	Assistenza specialistica ambulatoriale - Attività prodotta in ambito ospedaliero - Farmaci ad alto costo rimborsati extra tariffa	0,00	0,00	0,00	0,00
2G115	Assistenza specialistica ambulatoriale - Attività prodotta in ambito ospedaliero - Dispositivi ad alto costo rimborsati extra tariffa	0,00	0,00	0,00	0,00
2G120	Assistenza specialistica ambulatoriale - Attività prodotta in ambito distrettuale e da terzi	5597116.00	0.00	223820.00	649278.00
2G121	Assistenza specialistica ambulatoriale - Attività prodotta in ambito distrettuale e da terzi - Attività di laboratorio	1836961.00	0.00	56579.00	99889.00
2G122	Assistenza specialistica ambulatoriale Attività prodotta in ambito distrettuale e da terzi ¿ Diagnostica strumentale	1280034.00	0.00	60739.00	87098.00
2G123	Assistenza specialistica ambulatoriale - Attività prodotta in ambito distrettuale e da terzi - Attività clinica	2480121.00	0.00	106502.00	462291.00
2G124	Assistenza specialistica ambulatoriale - Attività prodotta in ambito distrettuale e da terzi ¿ Farmaci ad alto costo rimborsati extra ¿ tariffa	0,00	0,00	0,00	0,00
2G125	Assistenza specialistica ambulatoriale - Attività prodotta in ambito distrettuale e da terzi ¿ Dispositivi ad alto costo rimborsati extra ¿ tariffa	0,00	0,00	0,00	0,00
2G130	Assistenza specialistica ambulatoriale Trasporto utenti	0.00	0.00	0.00	0.00
2H100	Assistenza sociosanitaria distrettuale, domiciliare e territoriale	4948564.00	0.00	2317253.00	610906.00
2H110	Assistenza sociosanitaria distrettuale, domiciliare e territoriale Cure domiciliari	1129124.00	0.00	1606684.00	0.00
2H111	Cure domiciliari	0.00	0.00	0.00	0.00
2H112	Cure palliative domiciliari	1129124.00	0.00	1606684.00	0.00
2H120	Assistenza sociosanitaria distrettuale, domiciliare e territoriale - Assistenza a minori, donne, coppie, famiglia (consultori)	2084883.00	0.00	297041.00	0.00
2H130	Assistenza sociosanitaria distrettuale, domiciliare e territoriale - Assistenza ai minori con disturbi in ambito neuropsichiatrico e del neurosviluppo	621602.00	0.00	115655.00	253986.00
2H140	Assistenza sociosanitaria distrettuale, domiciliare e territoriale - Assistenza alle persone con disturbi mentali	491353.00	0.00	182218.00	102934.00
2H150	Assistenza sociosanitaria distrettuale, domiciliare e territoriale - Assistenza alle persone con disabilità	621602.00	0.00	115655.00	253986.00
2H160	Assistenza sociosanitaria distrettuale, domiciliare e territoriale - Assistenza alle persone con dipendenze patologiche	0.00	0.00	0.00	0.00
2I100	Assistenza sociosanitaria semi-residenziale	0.00	0.00	0.00	0.00
2I110	Assistenza sociosanitaria semi-residenziale - Assistenza alle persone con disturbi mentali	0.00	0.00	0.00	0.00
2I120	Assistenza sociosanitaria semi-residenziale - Assistenza alle persone con disabilità	0.00	0.00	0.00	0.00
2I130	Assistenza sociosanitaria semi-residenziale - Assistenza alle persone con dipendenze patologiche	0.00	0.00	0.00	0.00
2I140	Assistenza sociosanitaria semi-residenziale - Assistenza alle persone non autosufficienti	0.00	0.00	0.00	0.00
2I150		0,00	0,00	0,00	0,00

	Assistenza sociosanitaria semi-residenziale - assistenza ai minori con disturbi in ambito neuropsichiatrico e del neurosviluppo				
2J100	Assistenza sociosanitaria residenziale	0.00	0.00	299538.00	0.00
2J110	Assistenza sociosanitaria residenziale - Assistenza alle persone con disturbi mentali	0.00	0.00	99846.00	0.00
2J120	Assistenza sociosanitaria residenziale - Assistenza alle persone con disabilità	0.00	0.00	0.00	0.00
2J130	Assistenza sociosanitaria residenziale - Assistenza alle persone con dipendenze patologiche	0.00	0.00	199692.00	0.00
2J140	Assistenza sociosanitaria residenziale - Assistenza alle persone non autosufficienti	0.00	0.00	0.00	0.00
2J150	Assistenza sociosanitaria residenziale - Assistenza alle persone nella fase terminale della vita	0.00	0.00	0.00	0.00
2J160	Assistenza sociosanitaria residenziale - Assistenza ai minori con disturbi in ambito neuropsichiatrico e del neurosviluppo	0,00	0,00	0,00	0,00
2K100	Assistenza termale	0,00	0,00	0,00	0,00
2L100	Assistenza presso strutture sanitarie interne alle carceri	0,00	0,00	0,00	0,00
29999	TOTALE ASSISTENZA DISTRETTUALE	10038158.00	0.00	3695956.00	1829066.00
3A100	Attività di Pronto soccorso	8368425.59	0.00	1128254.61	780839.61
3A110	Attività diretta di Pronto soccorso e OBI	2628336.00	0.00	740522.00	51163.00
3A111	Attività diretta di PS e OBI per accessi non seguiti da ricovero	2628336.00	0.00	740522.00	51163.00
3A112	Attività diretta di PS e OBI per accessi seguiti da ricovero	5740089.59	0.00	387732.61	729676.61
3A120	Accertamenti diagnostici strumentali e consulenze in Pronto Soccorso per accessi non seguiti da ricovero	0,00	0,00	0,00	0,00
3B100	Assistenza ospedaliera per acuti	33889004.00	344214.00	3680979.00	1837594.00
3B110	Assistenza ospedaliera per acuti - In Day Hospital	0,00	0,00	0,00	0,00
3B120	Assistenza ospedaliera per acuti - In Day Surgery	1916907.00	0.00	66564.00	43245.00
3B130	Assistenza ospedaliera per acuti - In degenza ordinaria	31972097.00	344214.00	3614415.00	1794349.00
3B140	Assistenza ospedaliera per acuti - Farmaci ad alto costo rimborsati extra-tariffa	0,00	0,00	0,00	0,00
3B150	Assistenza ospedaliera per acuti - Dispositivi ad alto costo rimborsati extra-tariffa	0,00	0,00	0,00	0,00
3C100	Assistenza ospedaliera per lungodegenti	715022.00	0.00	123142.00	0.00
3D100	Assistenza ospedaliera per riabilitazione	0.00	0.00	0.00	0.00
3E100	Trasporto sanitario assistito	0,00	0,00	0,00	0,00
3F100	Attività trasfusionale	729395.00	0.00	15809.00	38981.00
3G100	Attività a supporto dei trapianti di cellule, organi e tessuti	0,00	0,00	0,00	0,00
3H100	Attività a supporto della donazione di cellule riproduttive	0,00	0,00	0,00	0,00
39999	TOTALE ASSISTENZA OSPEDALIERA	43701846.59	344214.79	4948184.61	2657414.61
48888	TOTALE COSTI PER ATTIVITA' DI RICERCA	0,00	0,00	0,00	0,00
49999	TOTALE GENERALE	60444536.59	344214.79	8838007.61	5780165.61

		Macrovoci economiche				
Codice	**Livelli di assistenza**	**Ammortamenti**	**Soprav. / Insuss.**	**Altri costi**	**Oneri finanziari / svalutazioni / minusvalenze**	**Totale**
1A100	Sorveglianza, prevenzione e controllo delle malattie infettive e parassitarie, inclusi i programmi vaccinali	0.00	81375.00	239188.00	0.00	4192422.00
1A110	Vaccinazioni	0.00	40098.00	117861.00	0.00	3351184.00
1A120	Altri interventi per la sorveglianza, prevenzione e controllo delle malattie infettive e parassitarie	0.00	41277.00	121327.00	0.00	841238.00
1B100	Tutela della salute e della sicurezza degli ambienti aperti e confinati	0,00	0,00	0,00	0,00	0,00
1C100	Sorveglianza, prevenzione e tutela della salute e sicurezza nei luoghi di lavoro	0.00	23587.00	69330.00	0.00	1370428.00
1D100	Salute animale e igiene urbana veterinaria	0.00	36560.00	107461.00	0.00	4372542.00

1E100	Sicurezza alimentare - Tutela della salute dei consumatori	0.00	29484.00	86662.00	0.00	3206603.00
1F100	Sorveglianza e prevenzione delle malattie croniche, inclusi la promozione di stili di vita sani ed i programmi organizzati di screening; sorveglianza e prevenzione nutrizionale	0,00	0,00	0,00	0,00	0,00
1F110	Screening oncologici	0,00	0,00	0,00	0,00	0,00
1F111	Programmi organizzati svolti in apposita Unità operativa/Centro di costo	0,00	0,00	0,00	0,00	0,00
1F112	Programmi organizzati svolti in ambito consultoriale/ambulatoriale territoriale	0,00	0,00	0,00	0,00	0,00
1F113	Programmi organizzati svolti in ambito ospedaliero	0,00	0,00	0,00	0,00	0,00
1F120	Altre attività di Sorveglianza e prevenzione delle malattie croniche, inclusi la promozione di stili di vita sani e prevenzione nutrizionale	0,00	0,00	0,00	0,00	0,00
1F121	Altre attività svolte in ambito extra-ospedaliero	0,00	0,00	0,00	0,00	0,00
1F122	Altre attività svolte in ambito ospedaliero	0,00	0,00	0,00	0,00	0,00
1G100	Attività medico legali per finalità pubbliche	0.00	18870.00	55464.00	0.00	1500200.00
1H100	Contributo Legge 210/92	0,00	0,00	0,00	0,00	0,00
19999	TOTALE PREVENZIONE COLLETTIVA E SANITA' PUBBLICA	0.00	166289.00	488775.00	0.00	13271767.00
2A100	Assistenza sanitaria di base	2142.00	115576.00	339716.00	0.00	3828565.00
2A110	Medicina generale	1071.00	50712.00	149059.00	0.00	2294756.00
2A111	Medicina generale - Attività in convenzione	0,00	0,00	0,00	0,00	0,00
2A112	Medicina generale - Prestazioni erogate nelle cure domiciliari	0,00	0,00	0,00	0,00	0,00
2A113	Medicina generale - Prestazioni erogate presso strutture residenziali e semiresidenziali	0,00	0,00	0,00	0,00	0,00
2A114	Medicina generale - Programmi vaccinali	0,00	0,00	0,00	0,00	0,00
2A115	Medicina generale - Attività presso UCCP	0,00	0,00	0,00	0,00	0,00
2A116	Medicina generale - Attività presso - Ospedali di Comunità	0,00	0,00	0,00	0,00	0,00
2A120	Pediatria di libera scelta	1071.00	64864.00	190657.00	0.00	1533809.00
2A121	Pediatria di libera scelta - Attività in convenzione	0,00	0,00	0,00	0,00	0,00
2A122	Pediatria di libera scelta - Prestazioni erogate nelle cure domiciliari	0,00	0,00	0,00	0,00	0,00
2A123	Pediatria di libera scelta - Programmi vaccinali	0,00	0,00	0,00	0,00	0,00
2A124	Pediatria di libera scelta - Attività presso UCCP	0,00	0,00	0,00	0,00	0,00
2A125	Pediatria di libera scelta - Attività presso Ospedali di Comunità	0,00	0,00	0,00	0,00	0,00
2A130	Altra assistenza sanitaria di base	0,00	0,00	0,00	0,00	0,00
2A131	Altra assistenza sanitaria di base : Assistenza distrettuale e UCCP	0,00	0,00	0,00	0,00	0,00
2A132	Altra assistenza sanitaria di base - Ospedali di Comunità	0,00	0,00	0,00	0,00	0,00
2B100	Continuità assistenziale	1071.00	41277.00	121327.00	0.00	5670769.00
2C100	Assistenza ai turisti	0,00	0,00	0,00	0,00	0,00

2D100	Emergenza sanitaria territoriale	1071.00	37739.00	110928.00	0.00	6740149.00
2E100	Assistenza farmaceutica	8567.00	142701.00	419446.00	0.00	25909532.84
2E110	Assistenza farmaceutica erogata in regime di convenzione	0,00	0,00	0,00	0,00	0,00
2E120	Assistenza farmaceutica - erogazione diretta a livello territoriale	8567.00	142701.00	419446.00	0.00	25909532.00
2E121	Assistenza farmaceutica - erogazione diretta a livello territoriale - Distribuzione Diretta	7496.00	104962.00	308518.00	0.00	24647405.00
2E122	Assistenza farmaceutica - erogazione diretta a livello territoriale - Distribuzione Per Conto	1071.00	37739.00	110928.00	0.00	1262127.31
2E130	Assistenza farmaceutica - erogazione diretta a livello ospedaliero	0,00	0,00	0,00	0,00	0,00
2F100	Assistenza integrativa e protesica	0.00	22408.00	65863.00	0.00	5106498.13
2F110	Assistenza integrativa-Totale	0.00	22408.00	65863.00	0.00	634892.59
2F111	Assistenza integrativa - Presidi per persone affette da malattia diabetica o da malattie rare	0.00	22408.00	65863.00	0.00	634892.59
2F112	Assistenza integrativa - Prodotti destinati a un alimentazione particolare	0,00	0,00	0,00	0,00	0,00
2F113	Assistenza integrativa - Dispositivi monouso	0,00	0,00	0,00	0,00	0,00
2F120	Assistenza protesica	0.00	0.00	0.00	0.00	4471605.54
2G100	Assistenza specialistica ambulatoriale	0,00	0,00	0,00	0,00	0,00
2G110	Assistenza specialistica ambulatoriale - Attività prodotta in ambito ospedaliero	0,00	0,00	0,00	0,00	0,00
2G111	Assistenza specialistica ambulatoriale - Attività prodotta in ambito ospedaliero - Attività di laboratorio	0,00	0,00	0,00	0,00	0,00
2G112	Assistenza specialistica ambulatoriale - Attività prodotta in ambito ospedaliero ¿ Diagnostica strumentale	0,00	0,00	0,00	0,00	0,00
2G113	Assistenza specialistica ambulatoriale - Attività prodotta in ambito ospedaliero ¿ Attività clinica	0,00	0,00	0,00	0,00	0,00
2G114	Assistenza specialistica ambulatoriale - Attività prodotta in ambito ospedaliero - Farmaci ad alto costo rimborsati extra tariffa	0,00	0,00	0,00	0,00	0,00
2G115	Assistenza specialistica ambulatoriale - Attività prodotta in ambito ospedaliero - Dispositivi ad alto costo rimborsati extra tariffa	0,00	0,00	0,00	0,00	0,00
2G120	Assistenza specialistica ambulatoriale - Attività prodotta in ambito distrettuale e da terzi	1071.00	89630.00	263454.00	0.00	27449765.11
2G121	Assistenza specialistica ambulatoriale - Attività prodotta in ambito distrettuale e da terzi - Attività di laboratorio	0.00	28304.00	83196.00	0.00	7986201.00
2G122	Assistenza specialistica ambulatoriale Attività prodotta in ambito distrettuale e da terzi ¿ Diagnostica strumentale	0.00	21228.00	62397.00	0.00	9892620.00
2G123	Assistenza specialistica ambulatoriale - Attività prodotta in ambito	1071.00	40098.00	117861.00	0.00	9570942.00

	distrettuale e da terzi - Attività clinica					
2G124	Assistenza specialistica ambulatoriale - Attività prodotta in ambito distrettuale e da terzi ¿ Farmaci ad alto costo rimborsati extra ¿ tariffa	0,00	0,00	0,00	0,00	0,00
2G125	Assistenza specialistica ambulatoriale - Attività prodotta in ambito distrettuale e da terzi ¿ Dispositivi ad alto costo rimborsati extra ¿ tariffa	0,00	0,00	0,00	0,00	0,00
2G130	Assistenza specialistica ambulatoriale Trasporto utenti	0.00	0.00	0.00	0.00	3769.00
2H100	Assistenza sociosanitaria distrettuale, domiciliare e territoriale	269839.00	260635.00	766095.00	0.00	26876379.00
2H110	Assistenza sociosanitaria distrettuale, domiciliare e territoriale Cure domiciliari	0.00	64864.00	190657.00	0.00	9664911.00
2H111	Cure domiciliari	0.00	36560.00	107461.00	0.00	6566333.00
2H112	Cure palliative domiciliari	0.00	28304.00	83196.00	0.00	3098578.00
2H120	Assistenza sociosanitaria distrettuale, domiciliare e territoriale - Assistenza a minori, donne, coppie, famiglia (consultori)	56752.00	61326.00	180258.00	0.00	5744468.00
2H130	Assistenza sociosanitaria distrettuale, domiciliare e territoriale - Assistenza ai minori con disturbi in ambito neuropsichiatrico e del neurosviluppo	56752.00	31842.00	93595.00	0.00	3567126.00
2H140	Assistenza sociosanitaria distrettuale, domiciliare e territoriale - Assistenza alle persone con disturbi mentali	85663.00	30663.00	90129.00	0.00	1224357.00
2H150	Assistenza sociosanitaria distrettuale, domiciliare e territoriale - Assistenza alle persone con disabilità	70672.00	17690.00	51997.00	0.00	6046987.00
2H160	Assistenza sociosanitaria distrettuale, domiciliare e territoriale - Assistenza alle persone con dipendenze patologiche	0.00	54250.00	159459.00	0.00	628528.00
2I100	Assistenza sociosanitaria semi-residenziale	0.00	139163.00	409046.00	0.00	13063370.00
2I110	Assistenza sociosanitaria semi-residenziale - Assistenza alle persone con disturbi mentali	0.00	38918.00	114394.00	0.00	3315791.00
2I120	Assistenza sociosanitaria semi-residenziale - Assistenza alle persone con disabilità	0.00	25946.00	76263.00	0.00	2574072.00
2I130	Assistenza sociosanitaria semi-residenziale - Assistenza alle persone con dipendenze patologiche	0.00	41277.00	121327.00	0.00	3346853.00
2I140	Assistenza sociosanitaria semi-residenziale - Assistenza alle persone non autosufficienti	0.00	33022.00	97062.00	0.00	3826653.00
2I150	Assistenza sociosanitaria semi-residenziale - assistenza ai minori con disturbi in ambito neuropsichiatrico e del neurosviluppo	0,00	0,00	0,00	0,00	0,00
2J100	Assistenza sociosanitaria residenziale	3213.00	198131.00	582371.00	0.00	13515854.00
2J110	Assistenza sociosanitaria residenziale - Assistenza alle persone con disturbi mentali	1071.00	45995.00	135193.00	0.00	3692911.00
2J120	Assistenza sociosanitaria residenziale - Assistenza alle persone con disabilità	1071.00	47174.00	138660.00	0.00	4320774.00
2J130		0.00	54250.00	159459.00	0.00	2112042.00

	Assistenza sociosanitaria residenziale - Assistenza alle persone con dipendenze patologiche					
2J140	Assistenza sociosanitaria residenziale - Assistenza alle persone non autosufficienti	1071.00	27125.00	79729.00	0.00	3288712.00
2J150	Assistenza sociosanitaria residenziale - Assistenza alle persone nella fase terminale della vita	0.00	23587.00	69330.00	0.00	101414.00
2J160	Assistenza sociosanitaria residenziale - Assistenza ai minori con disturbi in ambito neuropsichiatrico e del neurosviluppo	0,00	0,00	0,00	0,00	0,00
2K100	Assistenza termale	0,00	0,00	0,00	0,00	0,00
2L100	Assistenza presso strutture sanitarie interne alle carceri	0,00	0,00	0,00	0,00	0,00
29999	TOTALE ASSISTENZA DISTRETTUALE	285903.00	957630.00	2814792.00	0.00	100711119.00
3A100	Attività di Pronto soccorso	1071.29	143879.84	1792185.00	0.00	17436359.29
3A110	Attività diretta di Pronto soccorso e OBI	0.00	30663.00	90133.00	0.00	5977065.00
3A111	Attività diretta di PS e OBI per accessi non seguiti da ricovero	0.00	30663.00	90133.00	0.00	5977065.00
3A112	Attività diretta di PS e OBI per accessi seguiti da ricovero	1071.29	113216.84	1702052.24	0.00	11459294.53
3A120	Accertamenti diagnostici strumentali e consulenze in Pronto Soccorso per accessi non seguiti da ricovero	0,00	0,00	0,00	0,00	0,00
3B100	Assistenza ospedaliera per acuti	2580606.00	465842.00	0.00	0.00	139965057.37
3B110	Assistenza ospedaliera per acuti - In Day Hospital	0,00	0,00	0,00	0,00	0,00
3B120	Assistenza ospedaliera per acuti - In Day Surgery	811660.00	95527.00	0.00	0.00	13593481.18
3B130	Assistenza ospedaliera per acuti - In degenza ordinaria	1768946.00	370315.00	0.00	0.00	126833139.78
3B140	Assistenza ospedaliera per acuti - Farmaci ad alto costo rimborsati extra-tariffa	0,00	0,00	0,00	0,00	0,00
3B150	Assistenza ospedaliera per acuti - Dispositivi ad alto costo rimborsati extra-tariffa	0,00	0,00	0,00	0,00	0,00
3C100	Assistenza ospedaliera per lungodegenti	0.00	0.00	0.00	0.00	838164.00
3D100	Assistenza ospedaliera per riabilitazione	3212.00	49532.00	145593.00	0.00	3421209.94
3E100	Trasporto sanitario assistito	0,00	0,00	0,00	0,00	0,00
3F100	Attività trasfusionale	0.00	0.00	0.00	0.00	811268.37
3G100	Attività a supporto dei trapianti di cellule, organi e tessuti	0,00	0,00	0,00	0,00	0,00
3H100	Attività a supporto della donazione di cellule riproduttive	0,00	0,00	0,00	0,00	0,00
39999	TOTALE ASSISTENZA OSPEDALIERA	2584889.29	659253.84	1937778.24	0.00	159406540.23
48888	TOTALE COSTI PER ATTIVITA' DI RICERCA	0,00	0,00	0,00	0,00	0,00
49999	TOTALE GENERALE	2870792.28	1783172.84	5995382.90	0.00	271415328.03

SERVIZIO SANITARIO REGIONALE

Dipartimento Tutela della Salute e Politiche Sanitarie

REGIONE CALABRIA
Azienda Sanitaria Provinciale di Vibo Valentia

REGIONE CALABRIA

Azienda Sanitaria Provinciale di Vibo Valentia

BILANCIO DI ESERCIZIO 2019

Relazione sulla Gestione

1. Criteri generali di predisposizione della relazione sulla gestione

La presente relazione sulla gestione, che correda il bilancio di esercizio 2019, è stata predisposta secondo le disposizioni del D. Lgs. 118/11, quindi facendo riferimento al Codice Civile e ai Principi Contabili Nazionali (OIC), fatto salvo quanto difformemente previsto dallo stesso D. Lgs. 118/11.

La presente relazione sulla gestione, in particolare, contiene tutte le informazioni minimali richieste dal D. Lgs. 118/11. Fornisce inoltre tutte le informazioni supplementari, anche se non specificamente richieste da disposizioni di legge, ritenute necessarie a dare una rappresentazione esaustiva della gestione sanitaria ed economico-finanziaria dell'esercizio 2019.

Il Bilancio 2019 è stato redatto in ritardo anche a seguito della tardiva chiusura del Conto Consuntivo del Bilancio regionale e alla conseguente trasmissione alle aziende del SSR, delle tabelle recanti i dati utili per la riconciliazione dei ricavi da regione e, conseguentemente, dei crediti da iscrivere tra le poste dello Stato Patrimoniale.

Con DCA 96 del 02/07/2020 la Regione Calabria ha dato atto del Riparto del Fondo Sanitario Regionale a destinazione indistinta e vincolata anno 2019, ai sensi dell'art. 2 comma 2-sexies lett. d), del D.Lgs.502/92e successive modificazioni ed integrazioni.

Quindi urge revocare la delibera 724/2020 e contestualmente Riadottare il Bilancio d'esercizio 2019, redatto in conformità a quanto stabilito dall'art. 26 del decreto 118/2011 e predisposto secondo gli schemi previsti: Conto Economico, dallo Stato Patrimoniale, dal Rendiconto Finanziario e dalla Nota Integrativa e Relazione sulla Gestione quali parte integranti della presente deliberazione;

2. Generalità sul territorio servito, sulla popolazione assistita e sull'organizzazione dell'Azienda

L'Azienda Sanitaria Provinciale di Vibo Valentia opera su un territorio coincidente con la provincia di Vibo Valentia, con una popolazione complessiva di 160.073 abitanti, distribuiti in 50 comuni afferenti ad un unico distretto.

La distribuzione della popolazione per fasce di età è la seguente:

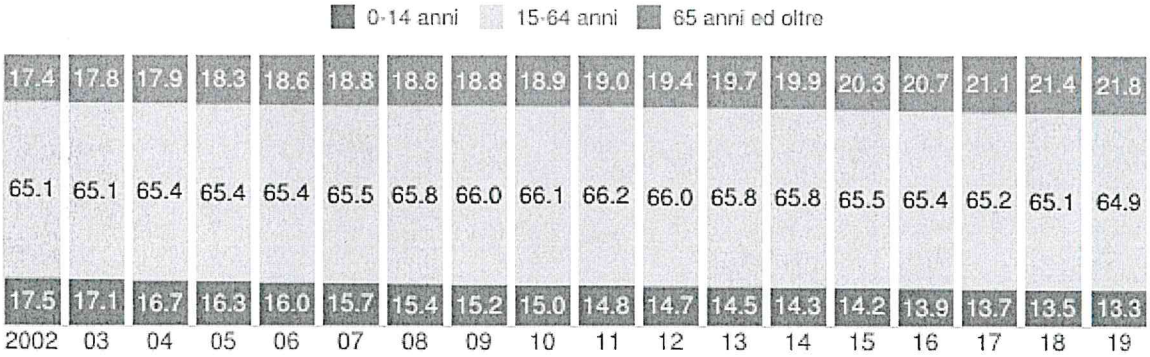

Struttura per età della popolazione (valori %)

PROVINCIA DI VIBO VALENTIA - Dati ISTAT al 1° gennaio di ogni anno - Elaborazione TUTTITALIA.IT

Anno 1° gennaio	*0-14 anni*	*15-64 anni*	*65+ anni*	*Totale residenti*	*Età media*
2002	29.876	110.957	29.708	170.541	**38,8**
2003	29.049	110.706	30.212	169.967	**39,2**
2004	28.360	111.110	30.423	169.893	**39,4**
2005	27.564	110.394	30.936	168.894	**39,8**
2006	26.891	110.233	31.357	168.481	**40,1**
2007	26.345	109.797	31.486	167.628	**40,5**
2008	25.851	110.337	31.569	167.757	**40,7**
2009	25.371	110.447	31.516	167.334	**41,0**
2010	24.988	110.336	31.567	166.891	**41,3**
2011	24.728	110.190	31.642	166.560	**41,5**

2012	23.905	107.656	31.655	163.216	**41,9**
2013	23.530	106.794	31.928	162.252	**42,1**
2014	23.384	107.432	32.566	163.382	**42,3**
2015	23.095	106.807	33.166	163.068	**42,7**
2016	22.668	106.270	33.578	162.516	**42,9**
2017	22.165	105.379	34.075	161.619	**43,3**
2018	21.733	104.742	34.414	160.889	**43,6**
2019	21.228	103.955	34.890	160.073	**43,9**

Indicatori demografici

Principali indici demografici calcolati sulla popolazione residente in prov. di Vibo Valentia.

Indicatori demografici

Principali indici demografici calcolati sulla popolazione residente in prov. di Vibo Valentia.

Anno	*Indice di* ***vecchiaia***	*Indice di* ***dipendenza*** *strutturale*	*Indice di* ***ricambio*** *della popolazione attiva*	*Indice di* ***struttura*** *della popolazione attiva*	*Indice di* ***carico*** *di figli per donna feconda*	*Indice di* ***natalità*** *(x 1.000 ab.)*	*Indice di* ***mortalità*** *(x 1.000 ab.)*
	1° gennaio	1° gennaio	1° gennaio	1° gennaio	1° gennaio	1 gen-31 dic	1 gen-31 dic
2002	99,4	53,7	70,4	78,4	21,1	9,5	8,8
2003	104,0	53,5	71,5	80,5	20,5	9,8	9,0
2004	107,3	52,9	68,5	81,5	20,2	9,5	8,9
2005	112,2	53,0	66,6	84,0	20,0	9,8	9,4
2006	116,6	52,8	65,8	86,1	19,9	9,5	8,8
2007	119,5	52,7	71,9	89,6	19,7	9,5	9,7
2008	122,1	52,0	76,5	91,2	19,7	9,5	9,2
2009	124,2	51,5	84,1	93,9	19,6	8,9	9,4
2010	126,3	51,3	92,3	97,0	19,5	9,3	9,2
2011	128,0	51,2	99,7	99,1	19,6	8,5	9,6
2012	132,4	51,6	102,0	102,5	19,4	9,0	10,2
2013	135,7	51,9	103,7	104,9	19,2	8,0	9,7
2014	139,3	52,1	105,6	107,1	18,7	8,4	9,7
2015	143,6	52,7	107,6	109,5	18,7	7,9	10,2
2016	148,1	52,9	110,3	111,3	18,4	7,8	9,7
2017	153,7	53,4	113,0	113,7	18,7	7,7	10,2
2018	158,3	53,6	118,7	116,2	18,3	7,6	10,2
2019	164,4	54,0	119,8	117,4	18,5	-	-

Glossario

Indice di vecchiaia

Rappresenta il grado di invecchiamento di una popolazione. È il rapporto percentuale tra il numero degli ultrassessantacinquenni ed il numero dei giovani fino ai 14 anni. *Ad esempio, nel 2019 l'indice di vecchiaia per la Calabria dice che ci sono 163,3 anziani ogni 100 giovani.*

Indice di dipendenza strutturale

Rappresenta il carico sociale ed economico della popolazione non attiva (0-14 anni e 65 anni ed oltre) su quella attiva (15-64 anni). *Ad esempio, teoricamente, in Calabria nel 2019 ci sono 53,4 individui a carico, ogni 100 che lavorano.*

Indice di ricambio della popolazione attiva

Rappresenta il rapporto percentuale tra la fascia di popolazione che sta per andare in pensione (60-64 anni) e quella che sta per entrare nel mondo del lavoro (15-19 anni). La popolazione attiva è tanto più giovane quanto più l'indicatore è minore di 100. *Ad esempio, in Calabria nel 2019 l'indice di ricambio è 129,4 e significa che la popolazione in età lavorativa è molto anziana.*

Indice di struttura della popolazione attiva

Rappresenta il grado di invecchiamento della popolazione in età lavorativa. È il rapporto percentuale tra la parte di popolazione in età lavorativa più anziana (40-64 anni) e quella più giovane (15-39 anni).

Carico di figli per donna feconda

È il rapporto percentuale tra il numero dei bambini fino a 4 anni ed il numero di donne in età feconda (15-49 anni). Stima il carico dei figli in età prescolare per le mamme lavoratrici.

Indice di natalità

Rappresenta il numero medio di nascite in un anno ogni mille abitanti.

Indice di mortalità

Rappresenta il numero medio di decessi in un anno ogni mille abitanti.

Età media

È la media delle età di una popolazione, calcolata come il rapporto tra la somma delle età di tutti gli individui e il numero della popolazione residente. Da non confondere con l'aspettativa di vit

Il grafico in basso, detto **Piramide delle Età**, rappresenta la distribuzione della popolazione residente in prov. di Vibo Valentia per età, sesso e stato civile al 1° gennaio 2018.

La popolazione è riportata per **classi quinquennali** di età sull'asse Y, mentre sull'asse X sono riportati due grafici a barre a specchio con i maschi (a sinistra) e le femmine (a destra). I diversi colori evidenziano la distribuzione della popolazione per stato civile: celibi e nubili, coniugati, vedovi e divorziati.

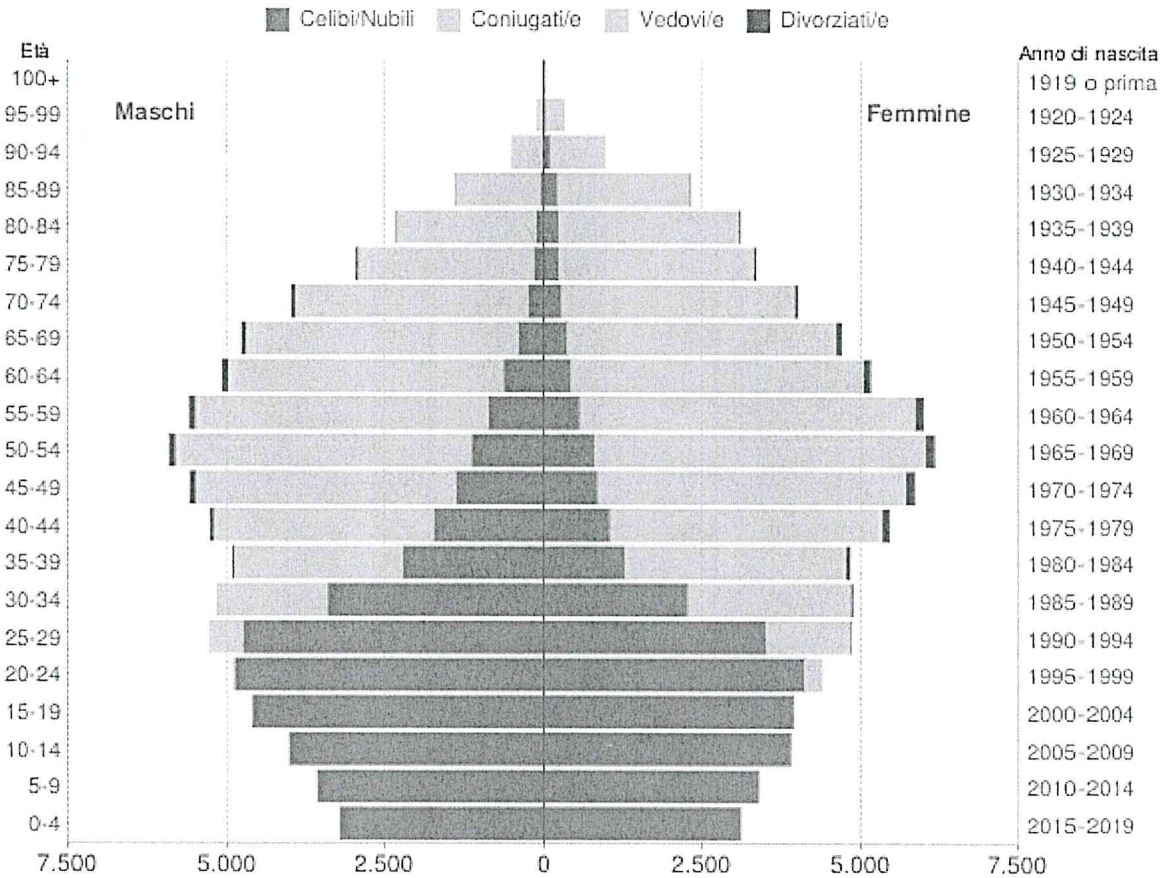

Popolazione per età, sesso e stato civile - 2019

PROVINCIA DI VIBO VALENTIA - Dati ISTAT 1° gennaio 2019 - Elaborazione TUTTITALIA.IT

In generale, la **forma** di questo tipo di grafico dipende dall'andamento demografico di una popolazione, con variazioni visibili in periodi di forte crescita demografica o di cali delle nascite per guerre o altri eventi.

In Italia ha avuto la forma simile ad una **piramide** fino agli anni '60, cioè fino agli anni del boom demografico.

Distribuzione della popolazione 2019 - provincia di Vibo Valentia

Età	*Celibi /Nubili*	*Coniugati /e*	*Vedovi /e*	*Divorziati /e*	*Maschi*	*Femmine*	*Totale*	
								%
0-4	6.332	0	0	0	3.226 50,9%	3.106 49,1%	**6.332**	4,0%
5-9	6.968	0	0	0	3.579 51,4%	3.389 48,6%	**6.968**	4,4%
10-14	7.928	0	0	0	4.023 50,7%	3.905 49,3%	**7.928**	5,0%
15-19	8.547	5	0	1	4.604 53,8%	3.949 46,2%	**8.553**	5,3%
20-24	8.996	320	0	1	4.931 52,9%	4.386 47,1%	**9.317**	5,8%
25-29	8.262	1.866	1	13	5.295 52,2%	4.847 47,8%	**10.142**	6,3%
30-34	5.680	4.318	7	41	5.165 51,4%	4.881 48,6%	**10.046**	6,3%
35-39	3.504	6.141	23	94	4.928 50,5%	4.834 49,5%	**9.762**	6,1%
40-44	2.773	7.708	61	186	5.277 49,2%	5.451 50,8%	**10.728**	6,7%
45-49	2.240	8.813	155	250	5.600 48,9%	5.858 51,1%	**11.458**	7,2%
50-54	1.940	9.596	304	254	5.923 49,0%	6.171 51,0%	**12.094**	7,6%
55-59	1.445	9.403	511	247	5.610 48,3%	5.996 51,7%	**11.606**	7,3%
60-64	1.075	8.217	739	218	5.092 49,7%	5.157 50,3%	**10.249**	6,4%
65-69	782	7.476	1.045	171	4.778 50,4%	4.696 49,6%	**9.474**	5,9%
70-74	531	5.921	1.431	114	3.987 49,9%	4.010 50,1%	**7.997**	5,0%
75-79	396	4.048	1.802	64	2.969 47,1%	3.341 52,9%	**6.310**	3,9%
80-84	356	2.880	2.159	43	2.334 42,9%	3.104 57,1%	**5.438**	3,4%
85-89	281	1.392	2.018	20	1.395 37,6%	2.316 62,4%	**3.711**	2,3%
90-94	128	365	986	5	510 34,4%	974 65,6%	**1.484**	0,9%

95-99	37	66	326	3	113 26,2%	319 73,8%	**432**	0,3%
100+	4	5	35	0	11 25,0%	33 75,0%	**44**	0,0%
Totale	**68.205**	**78.540**	**11.603**	**1.725**	**79.350** **49,6%**	**80.723** **50,4%**	**160.073**	100,0

L'organizzazione Aziendale

Allo stato, l'assetto organizzativo dell'Azienda Sanitaria di Vibo Valentia è definito:

- dall'Atto Aziendale adottato con delibera n. 1026 del 25.7.2016 e approvato in via definitiva con DCA n. 90/2016 (di cui si è preso atto con delibera n. 1193 del 23.7.2016;

L'organigramma è quello di seguito riportato.

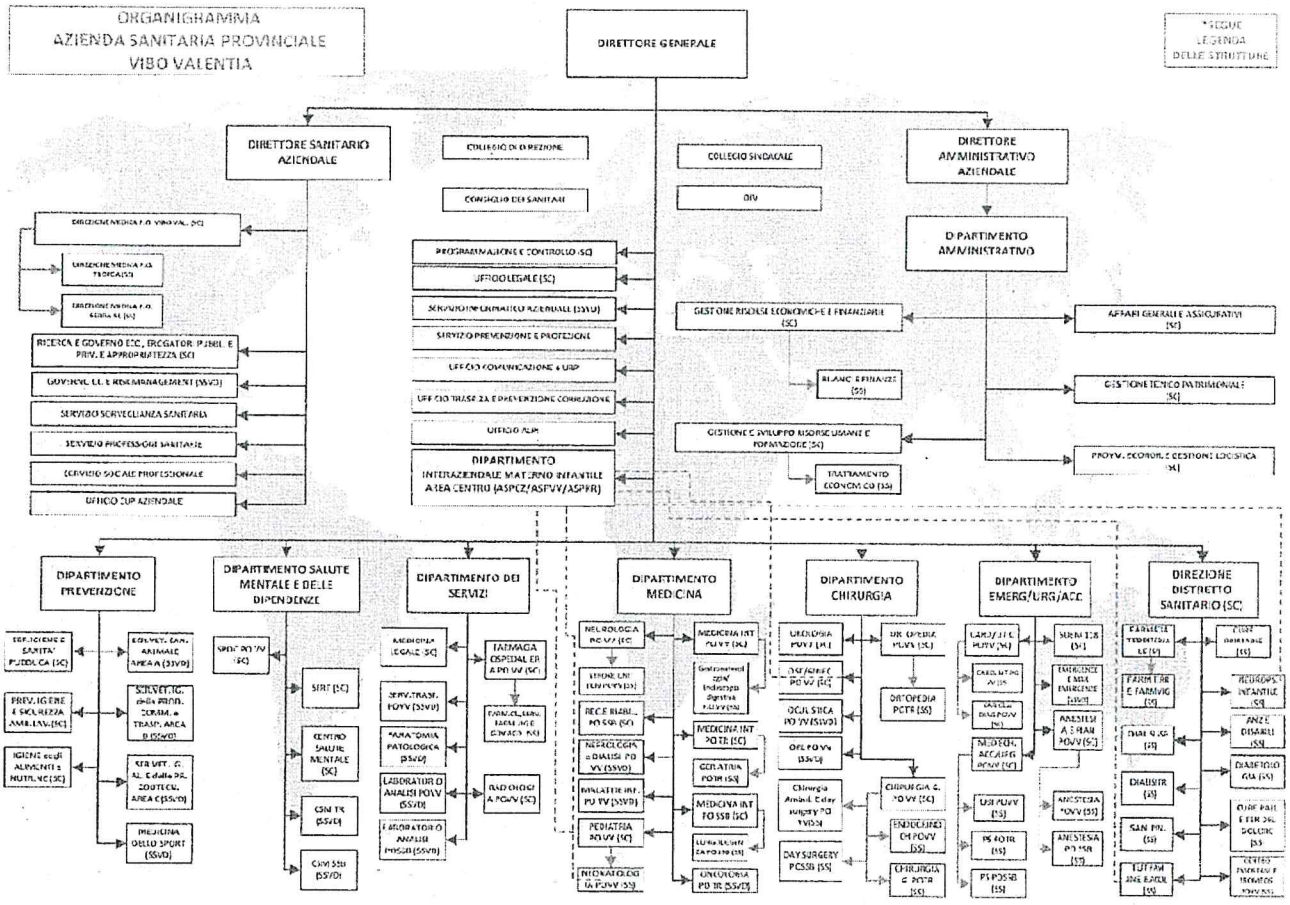

Per una migliore lettura, si allega Organigramma esploso per singolo settore e dipartimento.

3. Generalità sulla struttura e sull'organizzazione dei servizi

3.1 Assistenza Ospedaliera

A) STATO DELL'ARTE

La rete ospedaliera dell'ASP di Vibo Valentia è, oggi, costituita dagli Ospedali di Vibo Valentia, Serra San Bruno e Tropea con le seguenti funzioni:

- P.O. di Vibo Valentia, ospedale SPOKE
- P.O. di Tropea, ospedale generale
- P.O Serra San Bruno ospedale di montagna

Tale organizzazione, nelle more della realizzazione del Nuovo Ospedale di Vibo valentia, in avanzata fase dell'iter burocratico e progettuale, è stata confermata dal DCA n. 9/2015

Il Presidio Ospedaliero di Vibo Valentia, è dotato di Dipartimento di Emergenza Urgenza di primo livello (DEA) e di discipline base, media assistenza, elevata assistenza, terapie intensive, terapie sub intensive, letti di Osservazione Breve Intensiva, Servizi di diagnosi e cura e servizi di supporto e generali.

Relativamente alla diffusione, sono presenti specialità ad alta e altissima diffusione dell'area dell'emergenza, dell'area medica, dell'area chirurgica, dell'area materno infantile, dell'area psichiatrica, dell'area di supporto e dell'area dei servizi.

L'organizzazione delle Unità Operative è di tipo dipartimentale.

I dipartimenti sono costituiti da unità operative omogenee, omologhe, affini o complementari, che perseguono comuni finalità e sono tra loro interdipendenti, pur mantenendo la propria autonomia e responsabilità professionale e/o gestionale.

Le strutture che afferiscono ai dipartimenti sono aggregate in una specifica tipologia organizzativa e gestionale volta al processo assistenziale, nonché a garantire risposte unitarie, flessibili, tempestive, razionali e complete rispetto ai compiti assegnati.

Posti Letto dei Presidi Ospedalieri

Il DCA determina i posti letto per acuzie assegnati all'ASP di Vibo Valentia, suddivisi per singolo ospedale e per singola disciplina, come descritto nelle tabelle seguenti.

Presidio Ospedaliero di VIBO VALENTIA

		PROGRAMMAZIONE REGIONALE D.C.A. n°64/2016				ATTIVI				Δ Delta	NOTE
DENOMINAZIONE STRUTTURA	CODICE DISCIPLINA	POSTI LETTO ORDINARI	POSTI LETTO DH/DS	TOTALE POSTI LETTO	POSTI LETTO TECNICI	POSTI LETTO ORDINARI	POSTI LETTO DH/DS	TOTALE POSTI LETTO	POSTI LETTO TECNICI		
Cardiologia	08	8	1	9	0	8	1	9	0	0	///////////
UTIC	50	8	0	8	0	8	0	8	0	0	///////////
Chirurgia Generale	09	14	2	16	0	14	2	16	0	0	///////////
Malattie Infettive	24	8	2	10	0	8	2	10	0	0	///////////
Medicina Generale	26	16	2	18	0	14	2	16	0	- 2	2 P.L. non attivi per carenze strutturali (spazi)
Pediatria	39	7	1	8	0	7	1	8	0	0	///////////
Nido	31	0	0	0	20	0	0	0	20	0	///////////
Neurologia con Stroke Unit	32	19	1	20	0	19	1	20	0	0	///////////
Ortopedia e Traumatologia	36	14	2	16	0	8	2	10	0	- 6	6 P.L. non attivi per carenze strutturali (spazi)
Ostetricia e Ginecologia	37	18	2	20	0	18	2	20	0	0	///////////
Urologia **	43	8	2	10	0	0	0	0	0	** Temporaneamente allocata nel P.O. di Tropea	
Psichiatria - SPDC	40	5	1	6	0	5	1	6	0	0	///////////
Rianimazione	49	6	0	6	0	6	0	6	0	0	///////////
Nefrologia	29	8	2	10	0	0	0	0	0	- 10	10 P.L. non attivi per carenze strutturali (spazi)
Dialisi	54	0	0	0	13	0	0	0	13	0	///////////
MCAE * - OBI	51	6	0	6	6	0	0	0	6	- 6	6 P.L. non attivi per carenze strutturali (spazi)
* P.L. di nuova istituzione				163				129			

Presidio Ospedaliero di TROPEA

		PROGRAMMAZIONE REGIONALE D.C.A. n°64/2016				ATTIVI				Δ Delta	NOTE
DENOMINAZIONE STRUTTURA	CODICE DISCIPLINA	POSTI LETTO ORDINARI	POSTI LETTO DH/DS	TOTALE POSTI LETTO	POSTI LETTO TECNICI	POSTI LETTO ORDINARI	POSTI LETTO DH/DS	TOTALE POSTI LETTO	POSTI LETTO TECNICI		
Chirurgia Generale	09	8	2	10	0	0	0	0	0	- 10	10 P.L. non attivi per carenze organizzative (di personale)
Geriatria *	21	8	2	10	0	0	0	0	0	- 10	10 P.L. non attivi per carenze organizzative (di personale)
Medicina Generale	26	18	2	20	0	12	2	14	0	- 6	10 P.L. non attivi per carenze organizzative (di personale)
Ortopedia e Traumatologia	36	8	2	10	0	0	0	0	0	- 10	10 P.L. non attivi per carenze organizzative (di personale)
Urologia **	43	0	0	0	0	8	2	10	0	** Da programmazione regionale allocato nel P.O. di Vibo Valentia	
Oncologia	64	0	8	8	0	0	8	8	0	0	///////////
Emodialisi	54	0	0	0	13	0	0	0	13	0	///////////
* P.L. di nuova istituzione				58				32			

Presidio Ospedaliero di SERRA SAN BRUNO

		PROGRAMMAZIONE REGIONALE D.C.A. n°64/2016				ATTIVI				Δ Delta	NOTE
DENOMINAZIONE STRUTTURA	CODICE DISCIPLINA	POSTI LETTO ORDINARI	POSTI LETTO DH/DS	TOTALE POSTI LETTO	POSTI LETTO TECNICI	POSTI LETTO ORDINARI	POSTI LETTO DH/DS	TOTALE POSTI LETTO	POSTI LETTO TECNICI		
Chirurgia Generale - D.S.	09	0	5	5	0	0	4	4	0	- 1	1 P.L. non attivi per carenze organizzative (di personale)
Medicina Generale	26	18	2	20	0	18	2	20	0	0	///////////
Lungodegenza *	60	20	0	20	0	10	0	10	0	- 10	10 P.L. non attivi per carenze organizzative (di personale)
Recupero e Riabilitazione **	56	20	0	20	0	0	0	0	0	- 20	20 P.L. non attivi per carenze organizzative (di personale)
Emodialisi	54	0	0	0	9	0	0	0	9	0	///////////
* 10 P.L. di nuova istituzione				65				34			
** P.L. di nuova istituzione											

Direttore Sanitario Aziendale
Dr. Angelo Michele Miceli

Nel territorio dell'Azienda Sanitaria opera la casa di cura Villa di Gerani Gestione s.r.l. La struttura risulta accreditata per n. 22 posti letto di chirurgia generale (20 DO + 2 DS) e 30 posti letto di Riabilitazione intensiva (26 DO + 4 DH)

Dichiarazione sulla coerenza dei dati esposti con i modelli ministeriali di rilevazione flussi:

MODELLO HSP 11 Anno 2019	I dati sul numero di strutture a gestione diretta e convenzionate sono coerenti con quelli complessivamente desumibili dai modelli HSP 11
MODELLO HSP 12 Anno 2019	I dati relativi ai posti letto dei presidi a gestione diretta sono coerenti con quelli riportati nel Modello HSP 12
MODELLO HSP 13 Anno 2019	I dati relativi ai posti letto dei presidi in convenzione sono coerenti con quelli riportati nel Modello HSP 13

Produzione Ospedaliera

SDO 2019

produzione ospedialera

sdo per presidio

	Valori		
Etichette di riga	**Somma di NUMERO SDO 2018**	**Somma di NUMERO SDO 2019**	**Somma di n sdo delta 2018/2019**
SERRA SAN BRUNO	980	891	-89
TROPEA	1415	1275	-140
VIBO VALENTIA	7840	7496	-344
Totale complessivo	**10235**	**9662**	**-573**

valori sdo per presidio

	Valori		
Etichette di riga	**Somma di IMPORTO SDO 2018**	**Somma di IMPORTO SDO 2019**	**Somma di importo sdo delta 2018/2019**
SERRA SAN BRUNO	2.603.707,00	2.435.541,00	- 168.166,00
TROPEA	3.618.912,00	3.102.225,00	- 516.687,00
VIBO VALENTIA	19.989.837,00	18.611.458,00	- 1.378.379,00
Totale complessivo	**26.212.456,00**	**24.149.224,00**	**- 2.063.232,00**

Sdo per presidio e U.O.

	Valori		
Etichette di riga	**Somma di NUMERO SDO 2018**	**Somma di NUMERO SDO 2019**	**Somma di n sdo delta 2018/2019**
SERRA SAN BRUNO	**980**	**891**	**-89**
CHIRURGIA GENERALE	81	51	-30
LUNGODEGENZA	171	168	-3
MEDICINA GENERALE	728	672	-56
TROPEA	**1415**	**1275**	**-140**
MEDICINA GENERALE	808	770	-38
ONCOLOGIA	127	56	-71
UROLOGIA	480	449	-31
VIBO VALENTIA	**7840**	**7496**	**-344**
CARDIOLOGIA	219	252	33
CHIRURGIA GENERALE	1147	1036	-111
GINECOLOGIA E OSTETRICIA	1416	1392	-24
MALATTIE INFETTIVE	320	357	37
MEDICINA GENERALE	878	859	-19
NEUROLOGIA	987	948	-39
NIDO (POSTI LETTO TECNICI)	820	778	-42
ORTOPEDIA E TRAUMATOLOGIA	508	296	-212
PEDIATRIA	510	577	67
PSICHIATRIA	285	314	29
TERAPIA INTENSIVA	96	90	-6
UNITA' CORONARICA	654	597	-57
Totale complessivo	**10235**	**9662**	**-573**

Valore Sdo per presidio e U.O.

	Valori		
Etichette di riga	**Somma di IMPORTO SDO 2018**	**Somma di IMPORTO SDO 2019**	**Somma di importo sdo delta 2018/2019**
SERRA SAN BRUNO	**2.603.707,00**	**2.435.541,00**	**- 168.166,00**
CHIRURGIA GENERALE	115.586,00	73.100,00	- 42.486,00
LUNGODEGENZA	401.786,00	426.888,00	25.102,00
MEDICINA GENERALE	2.086.335,00	1.935.553,00	- 150.782,00
TROPEA	**3.618.912,00**	**3.102.225,00**	**- 516.687,00**
MEDICINA GENERALE	1.881.348,00	1.779.980,00	- 101.368,00
ONCOLOGIA	488.092,00	89.708,00	- 398.384,00
UROLOGIA	1.249.472,00	1.232.537,00	- 16.935,00
VIBO VALENTIA	**19.989.837,00**	**18.611.458,00**	**- 1.378.379,00**
CARDIOLOGIA	906.750,00	987.238,00	80.488,00
CHIRURGIA GENERALE	3.212.441,00	2.661.404,00	- 551.037,00
GINECOLOGIA E OSTETRICIA	2.025.936,00	2.113.655,00	87.719,00
MALATTIE INFETTIVE	937.534,00	1.029.963,00	92.429,00
MEDICINA GENERALE	3.038.058,00	3.131.309,00	93.251,00
NEUROLOGIA	2.721.568,00	2.754.842,00	33.274,00
NIDO (POSTI LETTO TECNICI)	882.628,00	731.354,00	- 151.274,00
ORTOPEDIA E TRAUMATOLOGIA	1.635.017,00	806.529,00	- 828.488,00
PEDIATRIA	843.307,00	902.235,00	58.928,00
PSICHIATRIA	418.729,00	414.681,00	- 4.048,00
TERAPIA INTENSIVA	1.151.240,00	1.040.390,00	- 110.850,00
UNITA' CORONARICA	2.216.629,00	2.037.858,00	- 178.771,00
Totale complessivo	**26.212.456,00**	**24.149.224,00**	**- 2.063.232,00**

3.2 Assistenza Territoriale

A) STATO DELL'ARTE

L'assistenza distrettuale socio-sanitaria comprende tutte le attività di prevenzione, diagnosi, cura e riabilitazione, erogate in regime domiciliare, ambulatoriale, diurno, semiresidenziale e residenziale.

Viene garantita in Azienda da un distretto con la funzione di rilevare i bisogni di salute e fornire servizi a gestione diretta e indiretta per soddisfarli.

Le attività di assistenza primaria sono assicurate da 125 Medici di Medicina Generale e 25 Pediatri di Famiglia con studi professionali ubicati in tutto il territorio.

Attualmente la Continuità Assistenziale è garantita da 39 + 1 postazioni Straordinaria (Fraz. Cassari) che prevedono l'operatività di 4 medici per sede, fatte salve alcune eccezioni.

Le postazioni sono cosi suddivise:

- Area Vibo Valentia: n. 14
- Area Serra San Bruno : n. 13 + 1 straordinaria (Fraz. Cassari)
- Area Tropea: 12.

I medici titolari di incarico sono 96, i medici incaricati trimestrali sono 60.

In linea con gli indirizzi regionali, il numero delle postazioni di continuità assistenziale potrà essere ridotta da 39 a 26 con la soppressione di tredici postazioni.

L'Azienda attraverso la propria organizzazione distrettuale eroga cure sanitarie domiciliari a pazienti – compresi pazienti terminali - presi in carico e tramite l'attività dei consultori familiari segue gli utenti per attività di prevenzione e sostegno, per l'area ostetrico-ginecologica e per attività di natura sociale che finiscono per avere riflessi sanitari.

L'Assistenza psichiatrica e garantita tramite il Dipartimento di Salute Mentale e delle Dipendenze che eroga prestazioni ambulatoriali e assistenza semiresidenziale.

Nel territorio dell'ASP opera la struttura accreditata Villa Arcobaleno, residenza assistenziale psichiatrica ad alta intensità, dotata di 8 posti letto.

L'Assistenza agli Anziani ed ai Disabili viene erogata tramite strutture accreditate come riportato nella tabella seguente:

STRUTTURA	TIPOLOGIA	POSTI LETTO
Villa delle Rose	Casa Protetta	29
Madonna delle Grazie	RSA	32
Casa della Carità	Riabilitazione Estensiva	Ambulatoriale 56 individuali + 6 piccolo gruppo

L'Azienda gestisce, inoltre, direttamente l'RSA di Soriano Calabro che dispone di venti posti letto.

L'assistenza a pazienti affetti da problemi di dipendenza da sostanze stupefacenti, alcol, tabagismo e altro è assicurata dal Servizio per le Tossicodipendenze (SERT)
Nel territorio provinciale operano anche due strutture accreditate

STRUTTURA	TIPOLOGIA	POSTI LETTO
Maranathà Centro Prima Accoglienza	Prima Accoglienza	5
Maranathà Casa degli Alberi	Riabilitazione	8

Assistenza Specialistica Ambulatoriale
L'assistenza Specialistica Ambulatoriale viene erogata attraverso strutture aziendali a produzione dirette e mediante il ricorso a strutture private accreditate.
Tra le strutture aziendali che erogano tali prestazioni meritano di essere segnalate per la rilevanza dei volumi prodotti:

- il Poliambulatorio di Moderat Durant (Vibo Valentia)
- Il Poliambulatorio Distrettuale di Serra San Bruno
- Il Poliambulatorio Distrettuale di Tropea
- il CdS di Soriano Calabro;
- la struttura Sanitaria di Pizzo Calabro
- la struttura Sanitaria di Nicotera;
- il Poliambulatorio di Mileto
- il Poliambulatorio di Filadelfia
- il Laboratorio di Analisi ex INAM

Sul territorio di competenza dell'Azienda Sanitaria Provinciale operano 14 strutture private accreditate come dal prospetto che segue:

Struttura erogatrice	Prestazioni erogate
Laboratorio di Analisi cliniche "Nusdeo s.r.l."	Prestazioni di laboratorio generale di base, chimica clinica, Tossicologia, Ematologia, Sieroimmunologia, Microbiologia, Genetica Medica, Citoistopatologia
Laboratorio di Analisi cliniche "Salus Mangialavori. S.r.l."	Prestazioni di laboratorio generale di base, Sieroimmunologia, Microbiologia, Tossicologia,Ematologia.
Laboratorio di Analisi cliniche "FO.RO. S.r.l."	Prestazioni di laboratorio generale di base, Sieroimmunologia, Microbiologia.
Laboratorio di Analisi cliniche "Labogest"	Prestazioni di laboratorio generale di base.
Laboratorio di Analisi cliniche "Biomedical S.r.l."	Prestazioni di laboratorio generale di base, Sieroimmunologia, Microbiologia, Ematologia.
Laboratorio di Analisi cliniche "La Praevidentia di Domenico Tropeano"	Prestazioni di laboratorio generale di base.
Laboratorio di Analisi cliniche "Biolab di Roberto Nisticò."	Prestazioni di laboratorio generale di base, Chimica clinica, Tossicologia.
Studio Radiologico "Hipponion S.n.c." presso Casa di Cura Villa dei Gerani	Prestazioni di radiologia tradizionale
Studio Radiologico dott. Onofrio Riga S.n.c.	Prestazioni di radiologia tradizionale
Studio radiologico Associato dei dottori Giuseppe e Pierfrancesco Maruccio S.n.c.	Prestazioni di radiologia tradizionale

Satudio Odontoiatrico dott.ssa Lucia Letizia D'Elia	Prestazioni di Odontoiatria
Centro Diagnostico ASPR VI.GI. 2 S.r.l.	Prestazioni di Cardiologia
Studio di Fisioterapia e Riabilitazione "TE.RI. S.r.l."	Prestazioni di Medicina Fisica e Riabilitattiva
Casa di Cura Villa dei Gerani via Domenico Savio,12 Vibo Valentia	Risonanza Magnetica

Attività di assistenza specialistica ambulatoriale erogata dalle strutture pubbliche e rivate accreditate che operano nel territorio dell'Azienda Sanitaria Provinciale di Vibo Valentia anno 2019.

Strutture Pubbliche

Etichette di riga	Somma di Numero	Somma di equivalenti	Somma di Importo
Laboratorio analisi ex inam	**506.592**	**478.839**	**€ 2.470.809,03**
Laboratorio analisi-chimico cliniche	506.592	478.839	€ 2.470.809,03
Medicina dello sport	**9.522**	**31.765**	**€ 163.907,25**
Altro	9.522	31.765	€ 163.907,25
Neuropsichiatria Infantile	**1.659**	**3.194**	**€ 16.483,36**
Altro	1.659	3.194	€ 16.483,36
P. Nuovo Complesso Penitenziario	**5.702**	**20.816**	**€ 107.408,91**
Altro	2.012	7.395	€ 38.159,18
Cardiologia	669	2.071	€ 10.687,19
Chirurgia generale	311	1.223	€ 6.309,03
Dermosifilopatia	416	1.302	€ 6.718,42
Diagnostica per immagini	448	2.715	€ 14.008,26
Endocrinologia	89	250	€ 1.292,01
Neurologia	120	410	€ 2.114,93
Oculistica	554	826	€ 4.263,40
Odontostomatologia	414	2.343	€ 12.089,98
Ortopedia e traumatologia	475	1.617	€ 8.341,97
Ortorinolaringoiatria	194	664	€ 3.424,54
P.O. "Jazzolino" Vibo Valentia	**625.089**	**1.547.950**	**€ 7.987.421,79**
Anestesia	87	348	€ 1.797,43
Cardiologia	5.355	34.114	€ 176.028,70
Cardiologia SIAMVC (Borello)	2.408	8.709	€ 44.938,44
Chirurgia generale	14.291	49.707	€ 256.489,31
Diagnostica per immagini	17.268	254.611	€ 1.313.793,43
Immunoematologia e medicina trasf.	25.747	68.039	€ 351.083,25
Laboratorio analisi-chimico cliniche	482.322	465.892	€ 2.404.004,99
Malattie infettive	2.754	10.486	€ 54.108,95
Medicina generale	1.997	7.596	€ 39.195,77
Nefrologia	20.035	320.056	€ 1.651.489,79
Neurologia	22.407	64.124	€ 330.880,36
Oculistica	5.285	179.479	€ 926.109,11
Ortopedia e traumatologia	6.252	17.586	€ 90.742,52
Ortorinolaringoiatria	4.920	13.639	€ 70.377,24
Ostetricia e ginecologia	6.020	23.610	€ 121.827,14
Pediatria	5.629	22.538	€ 116.295,15
Pneumologia	939	3.792	€ 19.568,53
Psichiatria	1.373	3.622	€ 18.691,69
P.O. Serra San Bruno	**247.991**	**359.516**	**€ 1.855.102,10**
Anestesia	322	1.292	€ 6.666,72
Cardiologia	2.788	14.355	€ 74.073,14
Chirurgia generale	4.110	20.901	€ 107.851,12
Diagnostica per immagini	9.646	80.384	€ 414.782,83
Laboratorio analisi-chimico cliniche	202.868	70.650	€ 364.552,56
Lungodegenza	2.788	9.018	€ 46.532,88
Medicina fisica e riabilitativa	11.926	14.872	€ 76.739,52
Medicina generale	7.592	43.677	€ 225.373,32
Nefrologia	5.951	104.366	€ 538.530,00
P.O. Tropea	**254.666**	**584.392**	**€ 2.564.244,58**
Cardiologia	5.658	26.303	€ 135.723,48
Chirurgia generale	244	1.117	€ 5.763,72
Diagnostica per immagini	6.048	33.767	€ 174.237,72
Gastroenterologia	1.298	90.857	€ 17.608,00
Laboratorio analisi-chimico cliniche	207.368	118.915	€ 613.601,40
medicina	2.059	8.720	€ 44.995,20
Medicina fisica e riabilitativa	11.173	12.349	€ 63.720,84
Nefrologia	10.111	190.265	€ 981.767,40
Oncologia	3.226	46.596	€ 240.436,50
Ortopedia e traumatologia	923	3.667	€ 18.921,72
Pneumologia	1.591	9.388	€ 48.442,08
Urologia	4.967	42.447	€ 219.026,52
Totale complessivo	**1.651.221**	**3.026.471**	**€ 15.165.377,01**

Etichette di riga	Somma di Numero	Somma di equivalenti	Somma di Importo
Centro Salute Mentale Serra	**1.349**	**5.100**	**€ 26.316,00**
Psichiatria	1.349	5.100	€ 26.316,00
Centro Salute Mentale Tropea	**10.148**	**29.068**	**€ 149.991,96**
Psichiatria	10.148	29.068	€ 149.991,96
Centro Salute Mentale Vibo Valentia	**21.900**	**61.534**	**€ 317.515,44**
Psichiatria	21.900	61.534	€ 317.515,44
Poliambualtorio di Tropea	**10.449**	**86.267**	**€ 445.137,51**
Altro	3.687	12.941	€ 66.775,10
Endocrinologia	587	1.704	€ 8.792,38
Neurologia	413	1.368	€ 7.060,07
Oculistica	1.478	4.138	€ 21.352,75
Oncologia	123	49.239	€ 254.073,24
Ortorinolaringoiatria	2.695	9.665	€ 49.870,68
Ostetricia e ginecologia	1.466	7.212	€ 37.213,30
Poliambualtorio Mileto	**3.337**	**10.067**	**€ 51.946,55**
Cardiologia	783	2.302	€ 11.880,07
Chir. Vasc. Angiologia	133	635	€ 3.274,48
Dermosifilopatia	580	1.893	€ 9.766,28
Endocrinologia	1.128	3.038	€ 15.678,51
Neurologia	248	793	€ 4.092,91
Ortorinolaringoiatria	465	1.406	€ 7.254,29
Poliambualtorio Moderata Durant	**50.010**	**129.442**	**€ 667.919,64**
Cardiologia	4.529	18.532	€ 95.625,12
Chir. Vasc. Angiologia	1.427	10.049	€ 51.853,87
Dermosifilopatia	1.443	3.074	€ 15.862,72
Diagnostica per immagini	1.213	9.811	€ 50.626,05
Endocrinologia	8.000	29.378	€ 151.588,11
Med. fisica fiabilitat. fecupero e riab.	23.458	31.105	€ 160.499,63
Neurologia	2.953	7.589	€ 39.159,45
Oculistica	2.276	7.371	€ 38.034,41
Odontostomatologia	784	2.106	€ 10.867,32
Ortopedia e traumatologia	2.145	5.075	€ 26.187,00
Ortorinolaringoiatria	1.629	4.566	€ 23.560,61
Ostetricia e ginecologia	153	786	€ 4.055,35
Totale complessivo	**97.193**	**321.478**	**€ 1.658.827,10**

Etichette di riga	Somma di Numero	Somma di equivalenti	Somma di Importo
Poliambualtorio Serra San Bruno	**7.111**	**29.585**	**€ 152.658,60**
Altro	1.123	4.550	€ 23.478,00
Dermosifilopatia	1.001	4.315	€ 22.265,40
Endocrinologia	1.020	3.964	€ 20.454,24
Neurologia	283	1.083	€ 5.588,28
Oculistica	1.655	6.238	€ 32.188,08
Oncologia	372	1.288	€ 6.646,08
Ortopedia e traumatologia	762	3.718	€ 19.184,88
Ortorinolaringoiatria	380	1.753	€ 9.045,48
Ostetricia e ginecologia	515	2.676	€ 13.808,16
Poliambulatorio C.A.P.T. Soriano	**27.448**	**119.258**	**€ 615.371,28**
ALTRO- Allergologia	406	1.498	€ 7.729,68
Cardiologia	3.717	19.488	€ 100.558,08
Dermosifilopatia	664	2.523	€ 13.018,68
Diagnostica per immagini	3.059	10.879	€ 56.135,64
Endocrinologia	251	726	€ 3.746,16
Laboratorio analisi-chimico cliniche	5.506	2.753	€ 14.205,48
Med. fisica fiabilitat. fecupero e riab.	8.378	11.626	€ 59.990,16
Nefrologia	3.311	62.317	€ 321.555,72
Neurologia	239	909	€ 4.690,44
Odontostomatologia	34	136	€ 701,76
Ortopedia e traumatologia	1.393	4.929	€ 25.433,64
Otorinolaringoiatria	490	1.474	€ 7.605,84
Poliambulatorio Filadelfia	**4.225**	**12.657**	**€ 65.311,98**
Cardiologia	1.189	3.609	€ 18.622,44
Chir. Vasc. Angiologia	89	487	€ 2.512,56
Dermosifilopatia	660	2.336	€ 12.054,59
Endocrinologia	1.521	3.555	€ 18.342,41
Neurologia	344	1.239	€ 6.394,07
Ortorinolaringoiatria	422	1.431	€ 7.385,92
Poliambulatorio Moderata Durant	**1.861**	**5.021**	**€ 25.909,39**
Allergologia	409	1.385	€ 7.146,70
Ematologia	986	2.119	€ 10.933,94
Reumatologia	466	1.517	€ 7.828,75
Poliambulatorio Nicotera	**27.319**	**185.319**	**€ 956.246,09**
altro-diab.-neurops.-allergologia	4.890	19.522	€ 100.731,20
Cardiologia	397	1.307	€ 6.741,80
Diagnostica per immagini	4.259	25.061	€ 129.314,19
Endocrinologia	885	2.554	€ 13.176,89
NEFROLOGIA E DIALISI	16.460	135.495	€ 699.152,39
Neurologia	428	1.382	€ 7.129,62
SER.T.	**16.205**	**29.377**	**€ 151.583,15**
Altro	16.205	29.377	€ 151.583,15
Totale complessivo	**84.169**	**381.217**	**€ 1.967.080,49**

Strutture accreditate -Prestazioni di Specialistica Ambulatoriale anno 2019

codice struttura	Denominazione struttura	Codice Branca Specialistica	branca	N° prestazioni esterni		
				Numero	equivalenti	Importo
SSA081	Studio Radiologico Dr. Riga	8	Diagnostica per immagini	1.557	5.677,00	29.293,32
SSA080	Studio Radiologico Dr. Maruccio snc	8	Diagnostica per immagini	5.952	21.876,00	112.880,16
SSA079	Studio Radiologico Hipponion	8	Diagnostica per immagini	2.843	13.145,00	67.828,20
172H6C	Lab. An. SALUS Mangialavori S.R.L.	11	Laboratorio analisi-chimico cliniche	147.806	79.099,00	408.150,84
099H6C	Laboratorio analisi Nusdeo srl	11	Laboratorio analisi-chimico cliniche	211.233	116.014,00	598.632,24
180047	Villa dei Gerani Gestione srl	3	Chirurgia generale	412	47.613,00	245.683,08
180047	Villa dei Gerani Gestione srl	8	Diagnostica per immagini	7.091	181.477,00	936.421,32
180047	Villa dei Gerani Gestione srl	16	Oculistica	1.131	193.783,00	999.920,28
SSA082	Aspr VIGI 2 srl	2	Cardiologia	11.453	80.361,00	414.662,76
SSA082	Aspr VIGI 2 srl	5	Chir. Vasc. Angiologia	4.136	34.776,00	179.444,16
100H6C	Multimed LAB srl	11	Laboratorio analisi-chimico cliniche	79.928	43.382,00	223.851,12
SSA083	Studio Teri srl	12	Medicina fisica e riabilitativa	10.738	17.600,00	90.816,00
187H6A	Lab. Anal. LABOGEST srl	11	Laboratorio analisi-chimico cliniche	34.567	16.610,00	85.707,60
103H8C	Lab.Anal.MULTIMED s.r.l. tropea	11	Laboratorio analisi-chimico cliniche	48.314	29.603,00	152.751,48
101H6a	Lab. Anal. "La praevidentia" s.r.l.	11	Laboratorio analisi-chimico cliniche	40.220	19.391,00	100.057,56
SSA084	Studio odontoiatrico I.I. D'Elia	17	Odontostomatologia	948	6.500,00	33.540,00
096H8C	Lab. Anal. "BIOLAB" Dott.Nistico'	11	Laboratorio analisi-chimico cliniche	21.950	13.504,24	69.681,88
				630.279	920.411,24	4.749.322,00

Dichiarazione sulla coerenza dei dati esposti con i modelli ministeriali di rilevazione flussi:

MODELLO STS 11 Anno 2019	I dati sul numero di strutture a gestione diretta e convenzionate, sulla tipologia e il tipo di assistenza erogata, sono coerenti con quelli complessivamente desumibili dai modelli STS 11
MODELLO RIA 11 Anno 2019	I dati sul numero di strutture a gestione diretta e convenzionate ex art 26 L 833/78 sono coerenti con quelli complessivamente desumibili dai modelli RIA 11
MODELLO FLS 12 Anno 2019	I dati esposti relativi a medici di base e pediatri sono coerenti con quelli complessivamente desumibili dai quadri E e F del modello FLS 12
MODELLO STS21 Anno 2019	I dati esposti relativi alle prestazioni di assistenza specialistica ambulatoriale sono coerenti con quelli complessivamente desumibili dai modelli STS 21

3.3 Prevenzione

A) STATO DELL'ARTE

Il **Dipartimento di Prevenzione** è preposto alla direzione tecnico-organizzativa ed al coordinamento delle attività necessarie a garantire il livello essenziale di assistenza sanitaria collettiva in ambienti di vita e di lavoro nonché alla organizzazione e alla promozione delle attività di tutela della salute della popolazione e di prevenzione primaria.

Secondo quanto previsto dai livelli essenziali di assistenza, assolve alle seguenti funzioni:

- Profilassi delle malattie infettive e diffusive nei riguardi dell'intera collettività;
- Tutela della collettività dai rischi sanitari degli ambienti di vita, anche con riferimento agli effetti sanitari degli inquinanti ambientali;
- Tutela della collettività e dei singoli dai rischi infortunistici e sanitari connessi agli ambienti di lavoro;
- Sanità pubblica veterinaria;
- Tutela igienico sanitaria degli alimenti;
- Sorveglianza e prevenzione nutrizionale.

e tende alle finalità di seguito specificate:

- promuovere l'adozione di interventi di provata efficacia nelle attività di competenza;
- garantire l'omogeneità degli interventi di prevenzione;
- ottimizzare l'utilizzo delle risorse a disposizione attraverso la gestione integrata delle risorse umane e strumentali e la sperimentazione e l'adozione di modalità organizzative adeguate agli obiettivi prefissati.

che sono perseguite mediante :

- valutazione dei bisogni e identificazione del rischio al fine della definizione delle priorità di intervento;
- raccordo tra gli obiettivi generali di prevenzione collettiva e le attività di sorveglianza e di controllo;
- programmazione unitaria delle strategie e degli obiettivi di prevenzione collettiva e di sanità pubblica con uno stretto raccordo tra i servizi del Dipartimento per

favorire un uso integrato delle risorse ed assicurare efficacia ed efficienza degli interventi;

- adozione di un sistema di valutazione della qualità delle prestazioni;
- promozione di attività di formazione degli operatori sulla base delle priorità di prevenzione collettiva;
- promozione di modelli organizzativi flessibili;
- uniformità operativa nell'espletamento delle attività di competenza;
- definizione di procedure per le singole attività di servizio e costituzione di un archivio delle procedure;
- raccordo costante con gli Enti territoriali e di gestione presenti sul territorio;
- raccordo costante con gli enti titolari di competenze interagenti con le attività di Dipartimento (ARPACAL, Istituto Superiore della Sanità, Università, Regione, Ministeri, Istituto Zooprofilattico, ecc);
- collaborazione e supporto al Distretto ai Presidi Ospedalieri e alle altre strutture aziendali per progetti di prevenzione primaria;
- Attuazione del Piano Regionale di Prevenzione (PRP)

Allo stato, l'erogazione delle prestazioni avviene con il principio della interdisciplinarietà per compensare la carenza di risorse ed evitare disservizi e disagi per l'utenza.

L'organizzazione delle attività tiene conto delle caratteristiche orografiche sociali ed ambientali nonché di bacino di utenza di viabilità, realtà sociale ed economica e non ultima delle risorse umane e tecniche disponibili secondo criteri di efficienza, efficacia ed economicità.

Lo stesso vale per il servizio di Disinfezione, Disinfestazione e Derattizzazione affidato a ditta esterna che opererà in relazione a segnalazioni ed esigenze specifiche.

Il controllo delle acque condottate e comunque destinate al consumo umano viene garantito tramite operatori che provvedono ad una calendarizzazione delle campionature e la consegna alla ARPA Cal. dei prelievi per gli esami chimici e microbiologici.

Assistenza sanitaria collettiva in ambiente di vita e di lavoro
Dipartimento di Prevenzione - ASP di Vibo Valentia

Attività Anno 2019

Descrizione prestazione	Numero prestazioni effettuate
Lavoratori controllati o comunque esaminati per accertamenti certificazioni sanitarie:	347
Indagini effettuate per infortuni sul lavoro:	8
Indagini effettuate per malattie professionali:	11
Aziende interessate da atti autorizzativi, esame, progetti, piani di lavoro e notifiche.	702
Aziende di cui sono stati effettuati interventi di vigilanza e di polizia giudiziaria:	110
Altre prestazioni erogate dalla U.O.C. Medicina del Lavoro - SPISAL	3285
Igiene, Epidemiologia e sanità pubblica – IESP (pareri igienici sanitari – controlli e sopralluoghi sul territorio – attività cimiteriali, medicina scolastica, vaccinazioni, vaccinazioni antinfluenzale, certificati vari, ecc.)	170500
Indagini di studio epidemiologiche effettuate (in seguito a riscontro di malattie infettive):	34
Studi epidemiologici su malattie cronico degenerative e studi di mortalità – verifica e monitoraggio schede ISTAT - Registro tumori – attività amm.va, ecc.	7211
Campagne di screening effettuate per la prevenzione patologie tumorali: (inviti alla popolazione: 7817)	5325
Residenti che hanno compiuto 24 mesi di età e sono stati regolarmente vaccinati:	1128
Igiene degli Alimenti e Della Nutrizione – SIAN (controllo acque – controlli Ufficiali e audit presso aziende – sanzioni – formazione alimentaristi – ecc.)	3384
Servizio Veterinario Area "A" (Sanità animale)	172033
Servizio Veterinario Area "B" (Igiene degli alimenti di origine animale) (macellazioni – Ispezioni – attività di audit – attività di vigilanza – sanzioni – sequestri – ecc.)	46601
Servizio Veterinario Area "c" (Igiene degli allevamenti e delle produz. zootecniche) (campionamenti – controlli benessere animale – controlli caseifici e allevamenti - farmacovigilanza – certificazioni prodotti da esportazione – ecc.)	1117
Medicina dello Sport (visite mediche – E.C.G. – spirometrie – certificazioni – valutaz. Collegiali – attività amm.va – test vari – ecc.)	9472
Portale SCIE (registrazioni- valutazioni- comunicazioni – ecc.)	781
Totale	**422049**

4. L'attività del periodo

4.1 Assistenza Ospedaliera

Sintesi:

Etichette di riga	Somma di NUMERO DI DRG 2018	Somma di NUMERO DI DRG 2019	Somma di scostamento 2018/2019
SERRASANBRUNO	980	891	-89
TROPEA	1415	1275	-140
VIBO VALENTIA	2840	2496	-344
Totale complessivo	5235	4662	-573

Valori sotto per paziente

	Valori		
Etichette di riga	Somma di INDICE DI CASE MIX 2018	Somma di INDICE DI CASE MIX 2019	Somma di incremento 2018/2019
SERRASANBRUNO	2.608.700,00	2.485.540,00	- 123.160,00
TROPEA	3.689.910,00	3.102.270,00	- 587.640,00
VIBO VALENTIA	19.998.839,00	18.611.480,00	- 1.387.359,00
Totale complessivo	26.297.449,00	24.199.290,00	- 2.098.159,00

5. La gestione economico-finanziaria dell'Azienda

5.1 Sintesi del Bilancio e Relazione sul Grado di Raggiungimento Degli Obiettivi economico-finanziari

Il risultato della gestione caratteristica dell'Azienda Sanitaria Provinciale di Vibo Valentia risulta positivo malgrado la consistente riduzione dei "Contributi in conto esercizio" (-1,5%).

Le rimanenze sono rimaste pressochè stabili.

L'aumento della Distribuzione per conto, d'altro canto, ha comportato una parziale riduzione della spesa farmaceutica convenzionata.

Il rinnovo di alcuni contratti per l'acquisto di beni e servizi - ed in particolar modo di quelli centralizzati a livello regionale - non ha avuto come effetto la riduzione di spesa auspicata. L'introduzione di farmaci innovativi ad elevato costo specifico ha comportato un consistente aumento del costo per l'acquisto di bene e prodotti sanitari.

La gestione della mobilità passiva è quella che ha comportato le più consistenti variazione nell'acquisto di servizi sanitari.

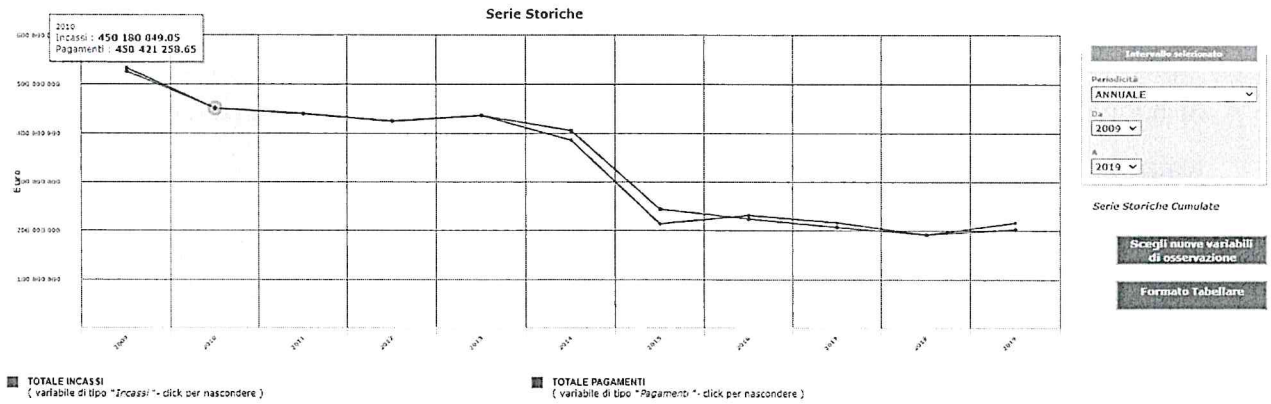

Andamento 2008/2018 degli incassi e dei pagamenti

La gestione finanziaria presenta un consistente miglioramento rispetto al passato per quanto riguarda gli interessi per anticipazione di tesoreria e gli oneri collegati (ormai pressoché azzerati). L'utilizzo del Fondo per interessi moratori appositamente

accantonato negli anni precedenti, ha contribuito a ridurre sensibilmente gli altro i interessi moratori. L'ottimizzazione dei pagamenti dei fornitori hanno permesso all'Azienda di non usufruire dell'anticipazione di tesoreria per l'anno 2019.

INDICATORE DI TEMPESTIVITA' DEI PAGAMENTI			
Anno di riferimento	Numerosità Pagamenti	Totale Pagato (importi in €)	Indicatore di tempestività dei pagamenti (gg)
Anno 2015	16.214	74.683.740,38	303,70
ANNO 2016	19.482	77.904.086,09	134,14
ANNO 2017	18.704	99.471.570,10	55,37
ANNO 2018	14.583	82.828.053,66	32,73
ANNO 2019	11.634	94.468.274,21	76,20

Per quel che concerne le fatture elettroniche e l'alimentazione della PCC, si segnala che il sistema di aggiornamento della PCC ha raggiunto un grado di operatività prossima al 90 % complessivo dei dati in esso contenuti.

Per il 2018 i dati sono complessivamente allineati quasi al 99%.

Per il 2019 tutti i documenti commerciali passano solo ed esclusivamente attraverso piattaforma PCC.

Tale risultato è stato raggiunto anche grazie all'analisi delle cause alla base dei ritardi nella liquidazione e nel pagamento dei fornitori, con un consistente ed esponenziale azione nel corso degli anni precedenti.

Si ha avuto un ritardo dei pagamenti, nel 2019, che ha portato ad un peggioramento dei tempi di pagamento a causa di problemi di liquidità.

AREA IMMOBILIZZAZIONI:

In attuazione di quanto stabilito nel PAC (Piano Attuativo della Certificabilità, in applicazione del DM 118/2011 e SMI) si è reso necessario avviare a luglio 2019 una rilevazione contabile straordinaria delle immobilizzazioni (materiali ed immateriali) dell'azienda basata su una attività di allineamento e riconciliazione tra l'inventario fisico e il Registro Cespiti.

La presente rilevazione ha carattere straordinario e rappresenta un passaggio fondamentale per la rappresentatività ed attendibilità del bilancio, anche ai fini di una sua eventuale certificazione contabile.

Lo scopo principale di questa operazione non ha tuttavia rilievo solo dal punto di vista contabile, ma anche e soprattutto gestionale, consentendo ai Responsabili di Unità Operativa/Servizio di prendere piena conoscenza della consistenza dei beni ed attrezzature in uso presso le proprie strutture, beni dei quali sono anche direttamente responsabili.

Alla Data di chiusura bilancio 2019 si è rilevato l'esigenza di ricorrere ad un soggetto esterno per il rilevamento straordinario, procedura di gara da avviare nel 2020.

AREA COSTI

Azienda ha rilevato una non corretta tenuta della contabilità analitica tale da non avere il dato di raffronto dell'equilibrio costi/ricavi dell'attività ALPI.

Ciò causato principalmente da una non alimentazione dei dati di analitica in tutta la struttura aziendale, di un non corretto utilizzo dei centri di costo e da una non disponibilità dei dati e luoghi dove viene svolta tale attività.

Da una valutazione proporzionale di incidenza dei ricavi dell'Alpi sul totale dei ricavi aziendali, riproporzionali al costo del personale dell'alpi sul totale del costo del personale e successivamente sui costi indiretti aziendali si può affermare complessivamente che l'alpi sia in equilibrio. Si è proceduto ad accantonare a fondo le quote di perequazione e della legge balduzzi per l'anno 2019.

AREA CONTENZIOSO:

come per la relazione al 31.12.2018, per evitare i dubbi sull'esposizione (teorica) complessiva dell'azienda derivanti dalla mancata indicazione negli atti introduttivi del valore della controversia (valore indeterminabile) è stata operata per tutti i giudizi una valutazione prudenziale in considerazione delle domande (petitum sostanziale) di controparte.

i pochi giudizi per i quali non è stato indicato alcun valore si limitano, pertanto, a quelli che per l'oggetto del giudizio risultano irrilevanti per la determinazione dei fondi da accantonare in bilancio.

non sono stati, altresì, riportati i valori dichiarati nei ricorsi ex art. 696 c.p.c. (consulenza tecnica preventiva) perché non diretti ad ottenere una condanna dell'azienda ma all'espletamento di una perizia potenzialmente idonea a far definire in via bonaria il contenzioso.

per stimare, con un sufficiente grado di attendibilità, la reale esposizione teorica massima sono stati utilizzati i seguenti criteri:

a. esito dei giudizi con provvedimenti - definitivi e non definitivi - già inseriti nell'elenco del contenzioso al 31.12.2018;

b. conclusioni delle consulenze tecniche d'ufficio disposte dal giudice nei giudizi non ancora definiti;

c. valutazione autonoma delle le richieste formulate dalle controparti negli atti di citazione o nei ricorsi, se eccessive e/o infondate per l'esistenza di precedenti favorevoli all'azienda sanitaria e/o svincolate da criteri di calcolo logico-giuridico;

d. esistenza o meno di adeguata copertura assicurativa;

e. esistenza di una franchigia assicurativa;

f. altre circostanze (questioni pregiudiziali risolutive, non ammissione dei mezzi di prova richiesti dalle controparti etc...) che consentono di ipotizzare un esito favorevole per l'azienda.

Analisi del contenzioso

alla data del 31.12.2019 risultano ancora pendenti nei confronti dell'azienda sanitaria provinciale di vibo valentia n. 388 giudizi per un controvalore pari a circa 100 milioni di euro.

i giudizi introdotti nel corso del 2019 sono n. 72 per un importo di €. 14.393.193,87.

i giudizi che presentano, alla data odierna, un rischio di soccombenza elevato, compresi quelli già definiti con sentenza non definitiva suscettibili di impugnazione, sono n. 30 per un importo richiesto pari a circa 25 milioni di euro

quelli totalmente o parzialmente privi di copertura assicurativa sono 16 con richieste di risarcimento complessivamente ammontanti a €. 15.604.881,00.

con un apprezzamento prudente, il rischio da soccombenza nel triennio 2020/2022 può essere stimato, applicando i criteri sopra esposti, intorno a 8,5 milioni di euro circa.

a. contenzioso civile

le cause civili pendenti sono 213 per un importo pari a €. 85.471.568,08
i contenziosi introdotti nel corso del 2019 sono n. 38 per un importo di €. 12.761.491,70
le cause dirette ad ottenere il risarcimento dei danni per responsabilità professionale sono n. 105 per un controvalore stimato di €. 68.770.119,62.
le richieste giudiziali di risarcimento per colpa professionale notificate nel corso del 2019 sono n. 11 per un totale di €. 9.977.197,00
la criticità maggiore in termini di incidenza sul bilancio e sul fondo rischi - seppur esista, in via teorica, la possibilità di un inserimento nella procedura di liquidazione ancora pendente e di rivalersi, almeno in parte, delle somme pagate - è rappresentata dalla liquidazione coatta amministrativa della compagnia "faro assicurazioni" che avrebbe dovuto manlevare l'azienda per i sinistri denunciati (polizza "claims made") nel periodo 2008 2011.
va, pertanto, preventivato nel triennio 2020-2022 un esborso pari a circa 6 milioni di euro in relazione ai giudizi - privi di copertura assicurativa - per i quali le risultanze istruttorie (ctu depositate) o le sentenze - ancora suscettibili di impugnazione - sono sfavorevoli per l'azienda.

b. contenzioso del personale dipendente

risultano ancora pendenti n. 138 giudizi, per varie causali, per un controvalore pari a circa 12,2 milioni di euro.
in realtà considerato che:
□ le richieste formulate dalle controparti nei ricorsi sono spesso eccessive, prive di fondamento e svincolate da precisi criteri di calcolo
□ per alcune delle cause relative a richieste di risarcimento danni ex art. 2087 c.c. è presente un'adeguata copertura assicurativa;
□ in alcuni casi le risultanze processuali consentono di ipotizzare un esito favorevole per l'azienda (rischio soccombenza basso)

si conferma la quantificazione dell'esposizione massima teorica dell'azienda in circa 3 milioni di euro e si può preventivare, nel triennio 2020-2022, un esborso di circa 1 milione di euro in relazione ai giudizi intentati dal personale dipendente (comprensivo del rischio di soccombenza nel giudizio intentato dalla dott.ssa c.g. - risarcimento dei danni per mancata assunzione) – per il quale è stata accantonata nel bilancio di esercizio 2006, con delibera n. 276 del 26/04/2006, una somma pari ad €. 480.000).

c. contenzioso delle strutture private

risultano pendenti n. 24 giudizi proposti dalle strutture private accreditate per il pagamento delle prestazioni erogate per un controvalore di €. 7.358.066,19.

va messo in evidenza come nel corso del 2019 si è registrato un significativo aumento del contenzioso da parte degli erogatori privati.

i giudizi introdotti nel solo 2019 sono, infatti, 13 per un importo di €. 3.829.995,73.

considerato che per alcuni giudizi sono già state corrisposte dall'azienda le somme rientranti nel tetto di spesa assegnato e che altri si sono conclusi con esito positivo – seppur ancora soggetti ad impugnazione – o hanno scarsa possibilità di accoglimento in virtù di precedenti giurisprudenziali favorevoli, l'importo del contenzioso reale stimato ammonta a circa 4 milioni di euro di cui 2,5 relativi al solo 2019.

nel triennio 2020/2022 è pertanto prudente ipotizzare un esborso di circa 1,5 milioni di euro, importo che potrebbe anche risultare minore ove le relative fatture fossero già state contabilizzate nei bilanci aziendali di riferimento.

AREA LIQUIDITÀ E TESORERIA:

DETTAGLIO DA 01/01/2019 A 31/12/2019

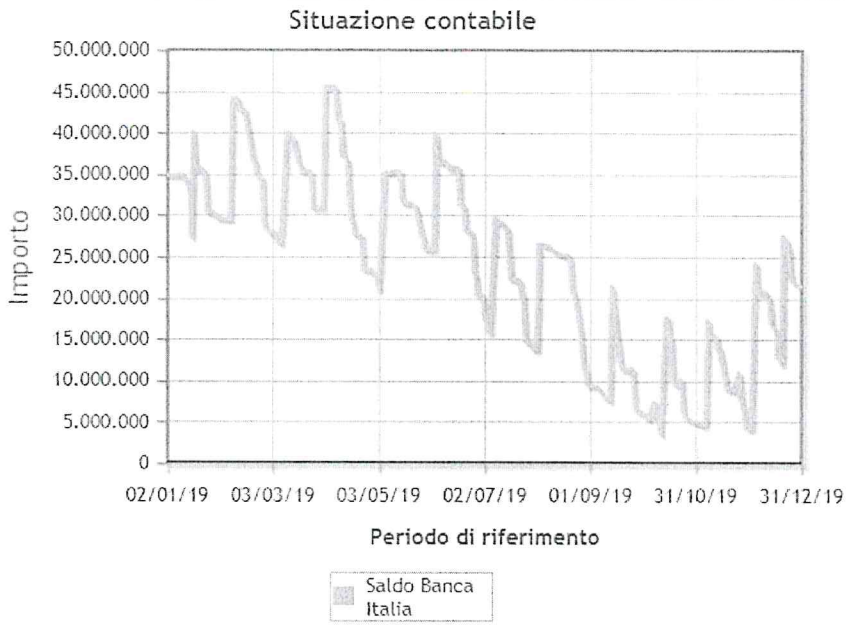

Risultano al 31/12/2019 delle somme bloccate vincoli giudiziari e per pignoramenti presso il tesoriere (BNL) e l'ente poste, azienda sta verificando nel 2020 l'esistenza degli elementi giuridici ancora in essere affinchè i predetti pignoramenti possano esistere.
a seguire gli importi pignorati. Gli importi pignorati ammontano ad euro **3.508.413,96**

AREA INVESTIMENTI E ACQUISTI:

Nell'annualità 2019 questa U.O. ha fatto ricorso a quattro tipologie di procedura di acquisizione di beni e servizi. Esattamente al MEPA, allo SDAPA, alle Convenzioni e Accordi Quadro, alle proroghe contrattuali.

In ordine alla prima sono state esperite all'incirca 60 procedure per acquisto di importo sotto soglia.

Il ricorso al sistema dinamico è stato effettuato solo per l'esperimento di gara relativo al Servizio di Ristorazione, trattandosi di gara sopra soglia il cui strumento è consentito dal decreto n. 30/2029, cosiddetto Decreto Calabria.

L'altro strumento consentito riguarda le Convenzioni o Accordi quadro. Durante l'annualità in argomento si è aderito a un accordo quadro.

Per quanto riguarda i contratti scaduti, le cui gare non possono essere esperite né dalla Stazione Unica Appaltante né dalle singole stazioni appaltanti, si è proceduto alla prosecuzione contrattuale.

Di talune gare si sono trasmessi gli atti propedeutici alla Centrale di Committenza denominata So.Re.Sa. con la quale questa ASP ha stipulato apposita convenzione, in aderenza a

quella sottoscritta dal Commissario ad acta per il Piano di rientro, per tutta la durata dell'efficacia del Decreto Calabria.

Nel corso dell'anno 2019 si è proceduto ad eseguire i seguenti lavori per investimenti su fabbricati come attestato dall'Ufficio tecnico:

-fattura 01/2019 del 29/01/2019 ditta Insel S.P.A. importo €. 279.500,00 finanziamento Regione Calabria Dipartimento Sviluppo Economico- Attività Produttive Decreto Dirigenziale finanziamento n.7091 del 04/07/2018 di €. 2.577.688,34 – Progetto efficientamento energetico Demetra Tropea-

-fattura FPA 4/2019 del 19/06/2019 Dott Carlo Priori importo €. 2.808,00 finanziamento Regione Calabria Dipartimento Sviluppo Economico- Attività Produttive Decreto Dirigenziale finanziamento n.7091 del 04/07/2018 di €. 2.577.688,34 – Progetto efficientamento energetico Demetra Tropea

-fattura FPA 5/2019 del 24/06/2019 Dott Carlo Priori importo €. 2.808,00 finanziamento Regione Calabria Dipartimento Sviluppo Economico- Attività Produttive Decreto Dirigenziale finanziamento n.7091 del 04/07/2018 di €. 2.577.688,34 – Progetto efficientamento energetico Demetra Tropea

-fattura 1/2019 del 06/02/2019 Arch Di Leo importo €. 3.425,76 finanziamento Regione Calabria Dipartimento Sviluppo Economico- Attività Produttive Decreto Dirigenziale finanziamento n.7091 del 04/07/2018 di €. 2.577.688,34 – Progetto efficientamento energetico Demetra Tropea

-fattura 2/2019 del 04/05/2019 Arch Di Leo importo €. 2.808,00 finanziamento Regione Calabria Dipartimento Sviluppo Economico- Attività Produttive Decreto Dirigenziale finanziamento n.7091 del 04/07/2018 di €. 2.577.688,34 – Progetto efficientamento energetico Demetra Tropea

-fattura 139/2019 del 09/08/2019 ditta Insel S.P.A. importo €. 610.610,00 finanziamento Regione Calabria Dipartimento Sviluppo Economico- Attività Produttive Decreto Dirigenziale finanziamento n.7091 del 04/07/2018 di €. 2.577.688,34 – Progetto efficientamento energetico Demetra Tropea;

--fattura 11/2019 del 16/12/2019 Arch Di Leo importo €. 3.425,76 finanziamento Regione Calabria Dipartimento Sviluppo Economico- Attività Produttive Decreto Dirigenziale finanziamento n.7091 del 04/07/2018 di €. 2.577.688.34 – Progetto efficientamento energetico Demetra Tropea;

---fattura 8/2019 del 05/08/2019 Ing. Vincenzo Montagnese importo €. 3.806,40 incarico Collaudo tecnico impiantistico Ost- Ginecologia P.O. Vibo Valentia- Non ricompreso piano investimenti;

-Documento 17316 del 31/12/2019 integrazione somme €. 86,40 Ing. Vincenzo Montagnese importo €. 3.806,40 incarico Collaudo tecnico impiantistico Ost- Ginecologia P.O. Vibo Valentia- Non ricompreso piano investimenti;

-fattura 7/5 del 03/06/2019 ditta Essebi Costruzioni importo €. 27.317,55 finanziamento Regione Calabria Dipartimento Sviluppo Economico- Attività Produttive Decreto Dirigenziale nr. 11892 del 03.11.2015 trasferimento somme di €. 499.999,33 (30% di €. 1.499.997,77 – Progetto Prometeo Tropea- Decreto di revoca finanziamento nr. 6422 del 19/06/2018

-fattura 18 del 09/10/2019 ditta Saccomanno Artigiana sas importo €. 1.159,00 prescrizione servizio prevenzione Spisal del 26 marzo 2019

In merito all'acquisto di beni per attrezzature sanitarie e scientifiche, e mobili ed arredi con nota prot n. 20991 del 14.05.2020, relativamente ai costi per investimenti il direttore della U.O. Provveditorato economato e logistica, responsabile per gli acquisti comunica che il singolo investimento è stato fatto ed nello specifico 1) non è ricompreso nel piano triennale degli investimenti, non vi è una fonte specifica di finanziamento, non vi è autorizzazione da parte della struttura commissariale. Gli stessi sono stati contabilizzati mediante correzione di contributi in conto corrente a contributi per investimenti.

Da un controllo risulta un non allineamento tra registro cespiti e CO.GE. L'azienda deve avviare un processo di revisione inventariale totale che porti all'allineamento del registro cespiti e CO.GE.

OPERAZIONI DI CHIUSURA D'ESERCIZIO DI RETTIFICA DELLO STATO PATRIMONIALE (AREA DEBITI-FORNITORI E DIVERSI E AREA CREDITI- CLIENTI E DIVERSI) CON IMPATTO SUL CONTO ECONOMICO

Risulta una non riconciliazione tra partitario clienti e fornitori

Deve essere avviata una ricognizione contabile, di verifica straordinaria e svolta con il supporto finalizzata all'esame dei principali dati contabili per la predisposizione del bilancio consuntivo al 31 dicembre 2020.

Le voci/aree oggetto di analisi devono essere le seguenti:

- ✓ Area Debiti/Debiti verso fornitori e Diversi,
- ✓ Area Crediti/Crediti verso clienti e Diversi.

Da una analisi provvisoria si evidenza alcune problematiche che devono essere oggetto di approfondimento al fine di valutare l'entità delle rettifiche necessarie ai valori contabili delle voci del bilancio consuntivo al 31 dicembre 31/12/2020.

In particolare:

✓ rispetto **all'Area Debiti/Debiti verso fornitori e Diversi: avviare una** attività di riconciliazione che risolvano le differenze tra il partitario fornitori, le relative schede contabili e il bilancio di verifica al 31 dicembre 2020; i principali disallineamenti sarebbero da identificarsi a divergenze sia tra saldo contabile e partitario fornitori, sia tra saldo contabile e documentazione di supporto.

✓ rispetto **all'Area Crediti/Crediti verso clienti e Diversi** avviare una attività di riconciliazione che risolvano le differenze tra il partitario clienti, le relative schede contabili e il bilancio di verifica al 31 dicembre 2020; anche in questo caso i principali disallineamenti sarebbero da identificarsi a divergenze sia tra saldo contabile e partitario clienti, sia tra saldo contabile e documentazione di supporto.

Alla luce dei risultati che emergeranno la Direzione deve predisporre un processo che porti alla definizione di un Piano di Azione, contenente i punti di miglioramento con riferimento all'analisi dei processi e del sistema dei controlli, per la realizzazione da parte della ASP delle successive azioni migliorative, anche finalizzate all'implementazione del nuovo sistema informativo contabile, ed al conseguimento degli obiettivi previsti dal PAC.

5.2 Confronto CE Preventivo/Consuntivo e Relazione sugli Scostamenti

Differenza costi/ricavi con preventivo 2018

Sono allegati al Bilancio i prospetti degli scostamenti redatte secondo gli appositi modelli che consentono il confronto sia di dettaglio che sintetico.

5.3 Relazione sui Costi per Livelli Essenziali di Assistenza e Relazione sugli Scostamenti

Si allegano Modello LA 2018 e LA2019.

5.4 FATTI DI RILIEVO AVVENUTI DOPO LA CHIUSURA DELL'ESERCIZIO

Si è rilevato una non corretta procedura di gestione degli ordini e i rispettivi carichi di magazzino.

Le U.O. preposte alla emissione degli ordini e al carico dei beni a magazzino non eseguono la procedura di carico, anche se attestano che la merce fisicamente sia arrivata, prassi rilevata anche negli anni passati.

Si è proceduto a invitare i dirigenti preposti (distretto unico, provveditorato, farmacie, servizi) a attivarsi al carico delle marce a magazzino con segnalazione della loro responsabilità diretta quali dirigenti. Allo stato attuale si è valutato di procedere con il rilevamento contabile delle fatture ricevute e l'iscrizione a costo del relativo importo.

Si è rilevato un disallineamento tra flussi ministeriali e flussi regionali relativi alle prestazioni ambulatoriali rendicontati, come attestato dalla responsabile aziendale dei flussi.

Si è rilevato che l'azienda non ha mai adottato un piano degli investimenti (di cui al dlgs 118/2011) e conseguentemente non ha mai avuto accesso a forme di finanziamento per l'acquisto di immobilizzazioni materiali. Nello specifico con nota Protocollo Generale n° 20991 del 14/05/2020 diretta al Direttore della U.O. provveditorato economato e gestione logistica è stato chiesto chiarimenti in merito. Lo stesso con comunicazione attesta che: non è ricompreso nel piano triennale degli investimenti, non vi è una fonte specifica di finanziamento, non vi è autorizzazione da parte della struttura commissariale. Gli stessi sono stati contabilizzati mediante correzione di contributi in conto corrente a contributi per investimenti.

Il Direttore Amministrativo Aziendale
Dott.ssa Elisabetta Rosa Tripodi

Il Direttore Sanitario Aziendale
Dott. Matteo Galletta

Il COMMISSARIO STRAORDINARIO
Dott. Giuseppe Giuliano